

BILANT  
30.06.2020


pag.: 1 - lei -

COD	DENUMIRE INDICATORI	SOLD LA INCEPUTUL PERIOADEI	SOLD LA SFARSITUL PERIOADEI
01003	1.Active fixe necorporale (ct.2030000+2050000+2060000+2080100+2080200+2330000-2800300-2800500-2800801-2800809-2900400-2900500-2900801-2900809-2930100*)	1.751	1.751
01004	2.Instalatii tehnice, mijloace de transport, animale, plantatii, mobilier, aparatura birotica si alte active corporale (ct.2130100+2130200+2130300+2130400+2140000+2310000-2810301-2810302-2810303-2810304-2810400-2910301-2910302-2910303-2910304-2910400-2930200*)	645.733	595.934
01005	3.Terenuri si cladiri (ct.2110100+2110200+2120101+2120102+2120201+2120301+2120401+2120501+2120601+2120901+2310000-2810100-2810201-2810202-2810203-2810204-2810205-2810206-2810207-2810208-2910100-2910201-2910202-2910203-2910204-2910205-2910206-2910207-2910208-2930200)	48.743.101	49.165.894
01007	5.Active financiare necurente (investitii pe termen lung) peste un an (ct.2600100+2600200+2600300+2650000+2670201+2670202+2670203+2670204+2670205+2670208-2960101-2960102-2960103-2960200), din care:	1.600	1.800
01008	Titluri de participare (ct.2600100+2600200+2600300-2960101-2960102-2960103)	1.600	1.800
01009	6.Creante necurente - sume ce urmeaza a fi incasate dupa o perioada mai mare de un an (ct.4110201+4110208+4130200+4280202+4610201+4610209-4910200-4960200) din care:	4.720	
01015	7.TOTAL ACTIVE NECURENTE (rd.03+04+05+06+07+09)	49.396.905	49.765.379
01019	1.Stocuri (ct.3010000+3020100+3020200+3020300+3020400+3020500+3020600+3020700+3020800+3020900+3030100+3030200+3040100+3040200+3050100+3050200+3070000+3090000+3310000+3320000+3410000+3450000+3460000+3470000+3490000+3510100+3510200+ 3540100+3540500+ 3540600+3560000+3570000+3580000+3590000+3610000+3710000+3810000+/-3480000+/-3780000-3910000-3920100-3920200-3920300-3930000-3940100-3940500-3940600-3950100-3950200-3950300-3950400-3950600-3950700-3950800-3960000-3970100-3970200-3970300-3980000-4420803)	637.115	653.761
01023	Creante bugetare (ct.4310100**+4310200**+4310300**+4310400**+4310500**+4310600**+4310700**+4370100**+4370200**+4370300**+4420400+4420802+4440000**+4460100**+4460200**+4480200+4610102+4610104+4630000+ 4640000+4650100+4650200+4660401+4660402+4660500+4660900+4810101**+4810102**+4810103**+4810900**-4970000), din care:	350.033	722.716
01024	Creantele bugetului general consolidat (ct.4630000+4640000+4650100+4650200+4660401+4660402+4660500+4660900-4970000)	350.033	722.716
01027	Imprumuturi pe termen scurt acordate (ct.2670101+2670102+2670103+2670104+2670105+2670108+2670601+2670602+2670603+2670604+2670605+2670609+4680101+4680102+4680103+4680104+4680105+4680106+4680107+4680108+4680109+4690103+4690105+4690106+4690108+4690109)		314.550
01030	Total creante curente (rd.21+23+25+27)	350.033	1.037.266
01033	Conturi la trezorerie, casa in lei. (ct.5100000+5120101+5120501+5130101+)		

COD	DENUMIRE INDICATORI	SOLD LA INCEPUTUL PERIOADEI	SOLD LA SFARSITUL PERIOADEI
01035	5130301+5130302+5140101+5140301+5140302+5150101+5150103+5150301 +5150500+5150600+5160101+5160301+5160302+5170101+5170301+5170302 +5200100+5210100+5210300+5230000+5250101+5250102+5250301+5250302 +5250400+5260000+5270000+5280000+5290101+5290201+5290301+5290400 +5290901+5310101+5410101+5500101+5520000+5550101+5550400+5570101 +5580101+5580201+5590101+5600101+5600300+5600401+5610101+5610300 +5620101+5620300+5620401+5710100+5710300+5710400+5740101+5740102 +5740301+5740302+5740400+5750100+5750300+5750400-7700000) Conturi la institutii de credit, BNR, casa in valuta (ct.5110101+5110102+5120102+5120402+5120502+5130102+5130202+5140102+5140202+5150102+5150202+5150302+5160102+5160202+5170102+5170202+5290102+5290202+5290302+5290902+5310402+5410102+5410202+5500102+5550102+5550202+5570202+5580102+5580202+5580302+5580303+5590102+5590202+5600102+5600103+5600402+5610102+5610103+5620102+5620103+5620402)	2.815.930	2.864.420
01040	Total disponibilitati si alte valori (rd.33+33.1+35+35.1)	3.632	3.632
01045	7.TOTAL ACTIVE CURENTE (rd.19+30+31+40+41+41.1+42)	2.819.562	2.868.052
01046	8.TOTAL ACTIVE (rd.15+45)	3.806.710	4.559.079
01054	2.Imprumuturi pe termen lung (ct.1610200+1620200+1630200+1640200+1650200+1660201+1660202+1660203+1660204+1670201+1670202+1670203+1670208+1670209-1690200)	53.203.615	54.324.458
01055	3.Provizioane (ct.1510201+1510202+1510203+1510204+1510208)	389.208	305.250
01058	TOTAL DATORII NECURENTE (rd.52+54+55)	79.996	
01060	1.Datorii comerciale, avansuri si alte decontari (ct.2690100+4010100+4030100+4040100+4050100+4080000+4190000+4620101+4620109+4730109+4810101+4810102+4810103+4810900+4830000+4840000+4890201+5090000+5120800), din care:	469.204	305.250
01061	Datorii comerciale si avansuri (ct.4010100+4030100+4040100+4050100+4080000+4190000+4620101), din care:	92.527	43.256
01062	2.Datorii catre bugete (ct.4310100+4310200+4310300+4310400+4310500+4310600+4310700+4370100+4370200+4370300+4400000+4410000+4420300+4420801+4440000+4460100+4460200+4480100+4550501+4550502+4550503+4620109+4670100+4670200+4670300+4670400+4670500+4670900+4730109+4810900),din care:	92.527	43.255
010631	Contributii sociale (ct.4310100+4310200+4310300+4310400+4310500+4310600+4310700+4370100+4370200+4370300)	72.695	78.343
01070	4.Imprumuturi pe termen scurt-sume ce urmeaza a fi platite intr-o perioada de pana la un an (ct.5180601+5180603+5180604+5180605+5180606+5180608+5180609+5180800+5190101+5190102+5190103+5190104+5190105+5190106+5190107+5190108+5190109+5190110+5190180+5190190)	56.591	61.023
01072	6.Salariile angajatilor (ct.4210000+4230000+4260000+4270100+4270300+4280101)		314.550
01078	10.TOTAL DATORII CURENTE (rd.60+62+65+70+71+72+73+74+75)	119.391	120.616
		284.613	556.765

COD	DENUMIRE INDICATORI	SOLD LA INCEPUTUL PERIOADEI	SOLD LA SFARSITUL PERIOADEI
01079	11.TOTAL DATORII (rd.58+78)	753.817	862.015
01080	12.ACTIVE NETE = TOTAL ACTIVE - TOTAL DATORII = CAPITALURI PROPRII (rd.80=rd.46-79=rd.90)	52.449.798	53.462.443
01084	1.Rezerve, fonduri (ct.1000000+1010000+1020101+1020102+1020103+ 1030000+ 1040101+1040102+1040103+1050100+1050200+1050300+ 1050400+1050500+/-1060000+1060000+1320000+1330000)	48.550.850	48.670.850
01085	2.Rezultatul reportat (ct.1170000-sold creditor)	4.014.765	3.978.944
01087	4.Rezultatul patrimonial al exercitiului (ct.1210000-sold creditor)		812.649
01088	5.Rezultatul patrimonial al exercitiului (ct1210000- sold debtor)	115.817	
01090	6.TOTAL CAPITALURI PROPRII (rd.84+85-86+87-88)	52.449.798	53.462.443

Conducatorul institutiei


Conducatorul compartimentului  
financiar- contabil


CONTUL DE REZULTAT PATRIMONIAL  
30.06.2020


pag.: 1 - lei-

COD	DENUMIRE INDICATORI	An precedent	An curent
02002	1.Venituri din impozite, taxe, contributi de asigurari si alte venituri ale bugetelor (ct.7300100+7300200+7300201+7300202+7300203+7310100+7310200+7320100+7330000+7340000+7350100+7350200+7350300+7350400+7350500+7350600+7350601+7350602+7360100+7390000+7450100+7450200+7450300+7450400+7450500+7450700+7450900+7460100+7460200+7460300+7460900)	1.681.914	2.414.130
02003	2.Venituri din activitati economice (ct.7210000+7220000+7510100+7510200+/-7090000)	11.987	17.832
02004	3.Finantari, subventii, transferuri, alocatii bugetare cu destinatie speciala (ct.7510500+7710000+7720100+7720200+7740100+7740200+7750000+7760000+7780000+7790101+7790109)	1.216	58.557
02005	4.Alte venituri operationale (ct.7140000+7180000+7500000+7500100+7500200+7510300+7510400+7810200+7810300+7810401+7810402+7770000)	566.013	121.500
02006	TOTAL VENITURI OPERATIONALE (rd.02+03+04+05)	2.261.130	2.612.019
02008	1.Salarii si contributiile sociale aferente angajatilor (ct.6410000+6420000+6450100+6450200+6450300+6450400+6450500+6450600+6450700+6450800+6460000+6470000)	1.110.978	1.090.493
02009	2.Subventii si transferuri (ct.6700000+6710000+6720000+6730000+6740000+6750000+6760000+6770000+6780000+6790000)	10.866	47.273
02010	3.Stocuri, consumabile, lucrari si servicii executate de terti (ct.6010000+6020100+6020200+6020300+6020400+6020500+6020600+6020700+6020800+6020900+6030000+6060000+6070000+6080000+6090000+6100000+6110000+6120000+6130000+6140000+6220000+6230000+6240100+6240200+6260000+6270000+6280000+6290100)	314.898	467.048
02011	4.Cheltuieli de capital, amortizari si provizioane (ct.6810100+6810200+6810300+6810401+6810402+6820101+6820109+6820200+6890100+6890200)	46.197	181.556
02013	TOTAL CHELTUIELI OPERATIONALE (rd.08+09+10+11+12)	1.482.939	1.786.370
02015	- EXCEDENT (rd.06-rd.13)	778.191	825.649
02018	V. CHELTUIELI FINANCIARE (ct.6630000+6640000+6650100+6650200+6660000+6670000+6680000+6690000+6860300+6860400+6860800)		13.000
02021	- DEFICIT (rd.18-rd.17)		13.000
02023	- EXCEDENT (rd.15+20-16-21)	778.191	812.649
02025	VIII. VENITURI EXTRAORDINARE (ct.7910000)	11.273	
02028	- EXCEDENT (rd.25-rd.26)	11.273	
020292	- EXCEDENT (rd.23+28-24-29)	789.464	812.649
02031	- EXCEDENT (rd.29.2-29.4)	789.464	812.649

Conducatorul institutiei




Conducatorul compartimentului  
financiar- contabil



SITUATIA FLUXURILOR DE TREZORERIE

30.06.2020

pag.: 1 - lei -

COD	DENUMIRE INDICATORI	Total	Casa ct. 5310101	Buget de stat ct. 5200100/7700000	Buget local ct. 5210100/7700000	Buget asigurari sociale de stat ct. 5250101+/5250102/7700000	Buget asigurari pentru somaj ct. 5740101+/5740102/7700000	Buget Fond national unic de asigurari sociale de sanatate ct. 5710100/7700000	Buget Fond pentru mediu ct. 5750100/7700000	Buget trezoreria statului ct. 5240100/7700000	Buget institutii publice finantate integral din venituri proprii ct. 5600101/7700000	Buget institutii publice finantate din venituri proprii si subventii ct. 5610101/7700000	Buget activitati finantate din venituri proprii si activitati de privatizare ct. 5620101/7700000	Buget imprumuturi interne si externe ct. 5130101+/5140101+/5160101+/5170101/7700000	Buget fonduri externe nerambursabile (sursa D) ct. 5150103/7700000	Alte disponibilitati (ct.5XX)	
03002	1. Incasari	2.931.140	353.283		2.279.857												
03003	2. Plati	2.013.142	353.283		1.612.074												47.785
03004	3. Numerar net din activitatea operationala (rd 02-rd 03)																
03007	2. Plati	579.998			627.783												
03008	3. Numerar net din activitatea de investitii (rd 06-07)	434.550			434.550												-47.785
03010	1. Incasari	-434.550			-434.550												
03011	2. Plati	314.550			314.550												
03012	3. Numerar net din activitatea de finantare (rd 10-rd 11)	96.958			96.958												
03013	IV. CRESTEREA (DESCRETEREA) NETA DE NUMERAR SI ECHIVALENT DE NUMERAR (rd 04+rd 08+rd 12)	217.592			217.592												
03014	V. NUMERAR SI ECHIVALENT DE NUMERAR LA INCEPUTUL ANULUI	303.040			410.825												-47.785
030142	-sume utilizate/transferate din excedentul anului precedent	2.815.990			1.096.988								1.635.653				83.289
03015	VI. NUMERAR SI ECHIVALENT DE NUMERAR LA SFARSITUL PERIOADEI (rd 13+rd 14+rd 14.1-rd 14.2-rd 14.3)	314.550			314.550												
		2.864.420			1.193.268								1.635.653				35.904



Conducatorul compartimentului  
financiar- contabil

*[Handwritten signature]*



Conducatorul institutiei

*[Handwritten signature]*

SITUATIA FLUXURILOR DE TREZORERIE

30.06.2020

pag.: 1 - lei -

COD	DENUMIRE INDICATORI	Total	Casa in valuta	Alte disponibilitati
04014	V NUMERAR SI ECHIVALENT DE NUMERAR LA INCEPUTUL PERIOADEI	3.632		3.632
04017	VI NUMERAR SI ECHIVALENT DE NUMERAR LA FINELE PERIOADEI(rd.13+14+15-16)	3.632		3.632

Conducatorul institutiei



Conducatorul compartimentului  
financiar- contabil



**DISPONIBIL DIN MIJLOACE CU DESTINATIE SPECIALA**

30.06.2020

- lei -

DENUMRE INDICATORI	COD	DISPONIBIL LA INCEPUTUL ANULUI	INCASARI	PLATI	DISPONIBIL LA SFARSITUL PERIOADEI
TOTAL (rd.02 la 15)	05001	51.417		47.785	3.632
- Sume primite ca donatii si sponsorizari (ct.5500101,ct.5500102/analitice distincte)	05002	47.785		47.785	
- Garantii materiale retinute gestionarilor conform Legii nr.22/1969 (ct.5500101,ct.5500102/analitice distincte)	05003	3.632			3.632

Conducatorul institutiei,




Conducatorul compartimentului  
financiar-contabil




Situatia activelor si datoriilor institutiilor publice  
din administratia locala  
30.06.2020

pag.: 1 - lei -

COD	DENUMIRE INDICATORI	Sold la inceputul anului	Sold la sfarsitul perioadei
18005	Disponibilitati in lei ale institutiilor publice locale si ale institutiilor publice de subordonare locala, la trezorerii (ct.5100000+5120101+5120501+5150101+5150103+5150500+5150600+5160101+5160301+5160302+5170101+5170301+5170302+5210100+5210300+5280000+5290201+5290301+5290400+5290901+5410101+5500101+ 5520000+5550101+5570101+5580101+5580201+5600101+5600300+5610101+5610300+5620101+5620300-7700000), din care:	2.815.930	2.864.420
18008	Total (in baze cash) (rd.04+05)	2.815.930	2.864.420
18010	Total (in baze accrual)(rd.08+09)	2.815.930	2.864.420
18032	Disponibilitati ale institutiilor publice locale si ale institutiilor de subordonare locala la institutiile de credit rezidente (ct.5110101+5110102+5120102+5120402+5120502+5150102+5150202+5160102+5160202+5170102+5170202+5290202+5290302+5290902+5500102+5550102+5550202+5570202+5580102+5580302+5600102+5600103+5610102+5610103+5620102+5620103), din care:	3.632	3.632
18036	Total (in baze cash) (rd.32+35)	3.632	3.632
18038	Total (in baze accrual) (rd.36+37)	3.632	3.632
18051	Disponibilitati ale institutiilor publice aflate la alti rezidenti (terti) (ct.4610109+4610209+2670108+2670208)	4.720	
18052	Total (in baze cash) (rd.51)	4.720	
18141	Participatiile autoritatilor locale la alte societati care nu sunt organizate pe actiuni (regii autonome,srl,comandita, etc.) (ct.2600300-2960103)	1.600	1.800
18142	Total (la valoarea de intrare mai putin ajustarile cumulate pentru pierderea de valoare) (rd.141)	1.600	1.800
18176	1.Creante ale bugetului local (ct.4640000-4970000). Total (rd.177+178+179+183), din care:		
18177	- de la gospodariile populatie (S14)	350.033	722.716
18185	Total creante (rd.176+184)	350.033	722.716
182671	Sume primite din excedentul anului precedent pentru acoperirea golurilor temporare de casa si pentru finantarea cheltuielilor sectiunii de dezvoltare (ct.5190107+5190190)		314.550
18268	Total(in baze cash)(rd.262+266+267+267.1)		314.550
18275	Total (in baze accrual) (cash+dobanzi) (rd.268+274)		314.550
18286	Credite pe termen lung primite (contractate, garantate, asimilate,etc) de institutiile publice locale (ct.1620200+1630200+1670201+1670202+1670203+1670209).Total (rd.287+288+289+289.1) din care acordate de:	389.208	305.250
18287	- Societati care accepta depozite, exclusiv banca centrala (S122)	389.208	305.250
18290	Total (in baze cash)(rd.286)	389.208	305.250
18320	Datorii comerciale curente legate de livrari de bunuri si servicii (ct.4010100+4030100+ 4040100+4050100+4080000+4190000+4620101). Total (rd.321+322+326+327) din care catre:	92.527	43.255
18321	-Societati nefinanciare (S11)	92.527	43.255
18331	Datoriile institutiilor publice din administratia locala catre bugete (ct.4310100+4310200+4310300+4310400+4310500+4310600+4310700+4370100+4370200+4370300+4420300+4420801+4440000+4460100+4460200+4480100)	66.066	71.192
18332	Salariile angajatilor (ct.4210000+4230000+4260000+4270100+4270300+4280101)	119.391	120.616
18335	Total (rd.331+332+333+334)	185.457	191.808
183421	Provizioane necurente (ct.1510201+1510202+1510203+1510204+1510208), din care:	79.996	



Conducatorul institutiei



Conducatorul compartimentului  
financiar- contabil





Capi- tot	Sub- capi- tot	Pa- ra- graf	Ar- ti- col	Ali- ne- at	Denumire indicator	Prevederi anuale aprobate la finele perioadei de raportare		Prevederi bugetare trimestriale cumulate	Drepturi constatate			Incasari realizate	Stingeri pe alte cai decat incasari	Drepturi constatate de incasat
						I	2		Total, din care:	din anii precedenti	din anul curent			
A					B	1	2	3=4+5	4	5	6	7	8=3-6-7	
0702	01	02			fizice	75.000	38.000	100.706	21.356	79.350	41.310	3.342	56.054	
					Impozit si taxa pe cladiri de la persoane juridice	85.000	43.000	86.430	4.781	81.649	63.349	6.459	16.622	
0702	02				Impozit si taxa pe teren	381.000	193.000	473.581	83.172	390.409	243.510	24.397	205.674	
					Impozit pe terenuri de la persoane fizice	78.000	39.000	115.126	37.974	77.152	39.275	3.484	72.367	
0702	02	02			Impozit si taxa pe teren de la persoane juridice	16.000	8.000	15.250	2.523	12.727	3.499	316	11.435	
0702	02	03			Impozitul pe terenul extravilan	287.000	146.000	343.205	42.675	300.530	200.736	20.597	121.872	
					Taxe judiciare de timbru si alte taxe de timbru	27.000	13.500	9.532		9.532	9.532			
0702	50				Alte impozite si taxe pe proprietate			453		453	453			
1000	02				A4 IMPOZITE SI TAXE PE BUNURI SI SERVICII	2.342.600	1.264.000	1.097.003	72.153	1.024.850	845.498	6.646	244.859	
1102					SUME DEFALCATE DIN TVA	2.132.600	1.158.000	767.000		767.000	767.000			
					Sume defalcate din taxa pe valoarea adaugata pentru finantarea cheltuielilor descentralizate la nivelul comunelor,oraselor, municipiilor, sectoarelor si Municipiului Bucuresti	607.600	329.000	265.000		265.000	265.000			
1102	06				Sume defalcate din taxa pe valoarea adaugata pentru echilibrarea bugetelor locale	1.525.000	829.000	502.000		502.000	502.000			
1602					TAXE PE UTILIZAREA BUNURILOR, AUTORIZAREA UTILIZARII BUNURILOR SAU PE DESFASURAREA DE ACTIVITATI	210.000	106.000	330.003	72.153	257.850	78.498	6.646	244.859	



Capi- tol	Sub- capi- tol	Pa- ra- graf	Gru- pa / Titlu	Ar- ti- col	Ali- ne- at	Denumire indicator	Prevederi anuale aprobate la finele perioadei de raportare		Prevederi bugetare trimestriale cumulate	Drepturi constatate			Incasari realizate	Stingeri pe alte cai decat incasari	Drepturi constatate de incasat
							1	2		Total, din care:	4 din anii precedenti	5 din anul curent			
A							3=4+5	4	5	6	7	8=3-6-7			
3502	01					eliberari permise AMENZI, PENALITATI SI CONFISCARI Venituri din amenzi si alte sanctiuni aplicate potrivit dispozitiilor legale Venituri din amenzi si alte sanctiuni aplicate de catre alte institutii de specialitate Alte amenzi, penalitati si confiscari DIVERSE VENITURI Taxe speciale Alte venituri	7.000 94.000 46.000 46.000 48.000 47.000 30.000 17.000	3.500 47.000 23.000 23.000 24.000 23.500 15.000 8.500	4.424 201.627 171.374 171.374 30.253 34.553 25.780 8.773	4.424 66.743 36.490 36.490 30.253 8.055 -120 8.175	4.424 48.877 18.625 18.625 30.252 8.907 1.502 7.405	152.750 152.749 152.749 1 25.646 24.278 1.368			
3702	01					TRANSFERURI VOLUNTARE, ALTELE DECAT SUBVENTIILE Donatii si sponsorizari Varsaminte din sectiunea de functionare pentru finantarea sectiunii de dezvoltare a bugetului local(cu semnul minus) Varsaminte din sectiunea de functionare III OPERATIUNI FINANCIARE INCASARI DIN RAMBURSAREA IMPRUMUTURILOR ACORDATE Sume din excedentul bugetului local utilizate pentru finantarea cheltuielilor sectiunii de dezvoltare IV. SUBVENTII	-235.000 235.000 700	-120.000 120.000 700	-120.000 120.000 314.550 314.550 314.550 314.550 314.550 1.751	-120.000 120.000 314.550 314.550 314.550 314.550 314.550 1.751					
4100	02							700		314.550 1.751	314.550 1.751	314.550 1.751			

Capi- tol	Sub- capi- tol	Pa- ra- graf	Gru- pa/ Titlu col	Ar- ti- col	Ali- ne- at	Denumire indicator	Prevederi anuale aprobrate la finele perioadei de raportare	Prevederi bugetare trimestriale cumulate	Drepturi constatate			Incasari realizate	Stingeri pe alte cai decat incasari	Drepturi constatate de incasat
									Total, din care:	din anii precedenti	din anul curent			
A						B	1	2	3=4+5	4	5	6	7	8=3-6-7
4200	02					SUBVENTII DE LA ALTE NIVELE ALE ADMINISTRATIEI PUBLICE	700	700	1.751		1.751	1.751		
4202						SUBVENTII DE LA BUGETUL DE STAT Subventii pentru acordarea ajutorului pentru incalzirea locuintei cu lemne, carbuni, combustibili petrolieri	700	700	672		672	672		
4302						SUBVENTII DE LA ALTE ADMINISTRATII	700	700	672		672	672		
	31					Sume alocate din bugetul AFIR, pentru sustinerea proiectelor din PNDR 2014-2020			1.079		1.079	1.079		
4802						SUME PRIMITE DE LA UE/ALTI DONATORI IN CONTUL PLATILOR EFECTUATE SI PREFINANATARI AFERENTE CADRULUI FINANCIAR 2014-2020	385.000	195.000	9.021		9.021	9.021		
	04					Fondul European Agricol de Dezvoltare Rurala (FEADR)	385.000	195.000	9.021		9.021	9.021		
4802	04	01				Sume primite in contul platilor efectuate in anul curent	385.000	195.000	9.021		9.021	9.021		









Capi- tol	Sub- capi- tol	Pa- ra- graf	Gru- pa / Titlu col	Ali- ne- at	Denumire indicator	Credite de angajament			Angajamente bugetare	Angajamente legale	Plati efectuate	Angajamente legale de platit de platit	Cheltuieli efective	
						1	2	3						4
<b>A</b>						<b>1</b>	<b>2</b>	<b>3</b>	<b>4</b>	<b>5</b>	<b>6</b>	<b>7</b>	<b>8=6-7</b>	<b>9</b>
					<b>B</b>									
					intretinere si functionare			272.800	146.600	81.277	81.277	81.277	81.077	
	20		02		Reparatii curente			320.000	140.000	86.088	86.088	86.088	86.088	
	20		05		Bunuri de natura obiectelor de inventar			92.500	62.800	17.887	17.887	17.887	17.887	
	20		05	30	Alte obiecte de inventar			92.500	62.800	17.887	17.887	17.887	17.887	
	20		06		Deplasari, detasari, transferari			13.000	6.800	1.917	1.917	1.917	1.917	
	20		06	01	Deplasari interne, detasari, transferari			13.000	6.800	1.917	1.917	1.917	1.917	
	20		13		Pregatire profesionala			12.000	7.000	7.000	7.000	7.000	7.000	
	20		30		Alte cheltuieli			75.000	21.000	7.779	7.779	7.779	7.779	
	20		30	01	Reclama si publicitate			38.000	19.000	6.078	6.078	6.078	6.078	
	20		30	03	Prime de asigurare non-viata			2.000	2.000	1.701	1.701	1.701	1.701	
	20		30	30	Alte cheltuieli cu bunuri si servicii			35.000						
	30				TITLUL III DOBANZI			25.000	13.000	13.000	13.000	13.000	13.000	
	30		01		Dobanzi aferente datoriei publice interne			25.000	13.000	13.000	13.000	13.000	13.000	
	30		01	01	Dobanzi aferente datoriei publice interne directe			25.000	13.000	13.000	13.000	13.000	13.000	
	57				TITLUL VIII ASISTENTA SOCIALA			45.500	17.500	10.611	10.611	10.611	10.611	
	57		02		Ajutoare sociale			45.500	17.500	10.611	10.611	10.611	10.611	
	57		02	01	Ajutoare sociale in numerar			38.000	15.000	9.461	9.461	9.461	9.461	
	57		02	03	Tichete de cresa si tichete sociale pentru gradinita			7.500	2.500	1.150	1.150	1.150	1.150	
	58				TITLUL X PROIECTE CU FINANTARE DIN FONDURI EXTERNE NERAMBURSABILE			794.000	382.000					
	58		04		CADRULUI FINANCIAR 2014-2020			794.000	382.000					
					Programe din Fondul European Agricol de Dezvoltare Rurala (FEADR)			794.000	382.000					
	58		04	02	Finantarea externa nerambursabila			385.000	195.000					

Capi- tol	Sub- capi- tol	Pa- ra- graf	Ar- ti- col	Ali- ne- at	Denumire indicator	Credite de angajament			Credite bugetare			Angajamente legale	Plati efectuate	Angajamente legale de platit	Cheltuieli efective	
						1	2	3	4	5	6					7
<b>A</b>						<b>B</b>										
58	04	03			Cheltuieli neeligibile				187.000							
59					TITLUL XI ALTE CHELTUIELI			409.000				36.662			36.662	36.662
59	01				Burse			87.000				21.662			21.662	21.662
59	11				Asociatii si fundatii			42.000				10.000			10.000	10.000
59	12				Sustinerea cultelor			30.000				5.000			5.000	5.000
70					CHELTUIELI DE CAPITAL			903.000				434.550			434.550	434.550
71					TITLUL XIII ACTIVE NEFINANCIARE			903.000				434.550			434.550	434.550
71	01				Active fixe			903.000				434.550			434.550	434.550
71	01	01			Constructii			788.000				426.990			426.990	426.990
71	01	02			Masini, echipamente si mijloace de transport											
71	01	03			Mobilier, aparatura birotica si alte active corporale			8.000				7.560			7.560	7.560
71	01	30			Alte active fixe (inclusiv reparatii capitale)				8.000							
79					OPERATIUNI FINANCIARE			107.000				83.958			83.958	83.958
81					TITLUL XVII RAMBURSARI DE CREDITE			168.000				83.958			83.958	83.958
81	01				Rambursari de credite externe			168.000				83.958			83.958	83.958
81	01	01			Rambursari de credite externe contractate de ordonatorii de credite			168.000				83.958			83.958	83.958
84					PLATI EFECTUATE IN ANII PRECEDENTI SI RECUPERATE IN ANUL CURENT							-4.720			-4.720	-4.720
85					Titlul XIX PLATI EFECTUATE IN ANII PRECEDENTI SI RECUPERATE IN ANUL CURENT							-4.720			-4.720	-4.720
85	01				Plati efectuate in anii precedenti si							-4.720			-4.720	-4.720

Capi- tol	Sub- capi- tol	Pa- ra- graf	Gru- pa / Titlu	Ar- ti- col	Ali- ne- at	Denumire indicator	Credite de angajament			Credite bugetare		Angajamente legale bugetare	Angajamente legale	Plati efectuate	Angajamente legale de platit	Cheltuieli efective				
							1	2	3	4	5						6	7	8=6-7	9
						<b>B</b>														
						<b>A</b>														
			85	01	01	recuperate in anul curent						-4.720	-4.720	-4.720						
						Plati efectuate in anii precedenti si recuperate in anul curent (SF)						-4.720	-4.720	-4.720						
5100	02					Partea I-a SERVICII PUBLICE GENERALE						1.307.367	1.307.367	1.307.367	643.641	643.641	645.490			
5102						AUTORITATI PUBLICE SI ACTIUNI EXTERNE						1.294.367	1.294.367	1.294.367	643.641	643.641	632.490			
			01			CHELTUIELI CURENTE						1.215.129	1.215.129	1.215.129	643.641	643.641	570.934			
			10			TITLUL I CHELTUIELI DE PERSONAL						1.122.000	1.122.000	1.122.000	643.641	643.641	482.881			
			10	01		Cheltuieli salariale in bani						1.073.000	1.073.000	1.073.000	605.157	605.157	472.266			
			10	01	01	Salarii de baza						911.000	911.000	911.000	511.838	511.838	403.473			
			10	01	12	Indemnizatii platite unor persoane din afara unitatii														
			10	01	17	Indemnizatii de hrana						124.000	124.000	124.000	72.074	72.074	51.926			
			10	02		Cheltuieli salariale in natura						38.000	38.000	38.000	21.245	21.245	16.867			
			10	02	06	Vouchere de vacanta						14.000	14.000	14.000	14.000	14.000				
			10	03		Contributii						14.000	14.000	14.000	14.000	14.000				
			10	03	07	Contributia asiguratorie pentru munca						35.000	35.000	35.000	35.000	35.000	10.615			
			20			TITLUL II BUNURI SI SERVICII						152.500	152.500	93.129	93.129	93.129	88.053			
			20	01		Bunuri si servicii						199.000	108.500	81.645	81.645	81.645	80.988			
			20	01	01	Furnituri de birou						10.000	6.000	4.378	4.378	4.378	4.378			
			20	01	02	Materiale pentru curatenie						4.000	2.000	1.082	1.082	1.082	1.082			
			20	01	03	Incalzit, iluminat si forta motrica						30.000	21.000	19.025	19.025	19.025	19.025			
			20	01	04	Apa, canal si salubritate						20.000	10.000	4.240	4.240	4.240	4.240			
			20	01	05	Carburanti si lubrifianti						10.000	6.000	3.436	3.436	3.436	2.779			
			20	01	06	Piese de schimb						10.000	5.000							
			20	01	08	Posta, telecomunicatii, radio, tv, internet						30.000	15.500	13.338	13.338	13.338	13.338			

Capi- tol	Sub- capi- tol	Pa- ra- graf	Gru- pa / Titlu	Ar- ti- col	Ali- ne- at	Denumire indicator	Credite de angajament			Credite bugetare			Angajamente legale	Plati efectuate	Angajamente legale de platit	Cheltuieli efective	
							1	2	3	4	5	6					7
			<b>A</b>			<b>B</b>											
	20	01	09			Materiale si prestari de servicii cu caracter functional			25.000		13.000	10.040	10.040	10.040		10.040	10.040
	20	01	30			Alte bunuri si servicii pentru intretinere si functionare			60.000		30.000	26.106	26.106	26.106		26.106	26.106
	20	02				Reparatii curente			20.000		10.000						
	20	05				Bunuri de natura obiectelor de inventar			10.000		5.000	4.419	4.419	4.419		4.419	
	20	05	30			Alte obiecte de inventar			10.000		5.000	4.419	4.419	4.419		4.419	
	20	06				Deplasari, detasari, transferari			10.000		5.000	987	987	987		987	987
	20	06	01			Deplasari interne, detasari, transferari			10.000		5.000	987	987	987		987	987
	20	13				Pregatire profesionala			10.000		5.000						
	20	30				Alte cheltuieli			73.000		19.000	6.078	6.078	6.078		6.078	6.078
	20	30	01			Reclama si publicitate			38.000		19.000	6.078	6.078	6.078		6.078	6.078
	20	30	30			Alte cheltuieli cu bunuri si servicii			35.000								
	70					CHELTUIELI DE CAPITAL			107.000		57.000						
	71					TITLUL XIII ACTIVE NEFINANCIARE			107.000		57.000						
	71	01				Active fixe			107.000		57.000						
	71	01	01			Constructii											
	71	01	02			Masini, echipamente si mijloace de transport											
	71	01	03			Mobilier, aparatura biroutica si alte active corporale											
	71	01	30			Alte active fixe (inclusiv reparatii capitale)			107.000		57.000						
	79					OPERATIUNI FINANCIARE			168.000		84.000	83.958	83.958	83.958		83.958	
	81					TITLUL XVII RAMBURSARI DE CREDITE			168.000		84.000	83.958	83.958	83.958		83.958	
	81	01				Rambursari de credite externe			168.000		84.000	83.958	83.958	83.958		83.958	

Capi- tol	Sub- capi- tol	Pa- ra- graf	Gru- pa / Titlu	Ar- ti- col	Ali- ne- at	Denumire indicator	Credite de angajament			Credite bugetare		Angajamente legale de platit	Plati efectuate	Angajamente legale	Cheltuieli efective
							aprobate la finele perioadei de raportare	trimestriale cumulate	1	2	3				
			A			B									
			81	01	01	Rambursari de credite externe contractate de ordonatorii de credite				168.000	84.000	83.958	83.958		
			84			PLATI EFECTUATE IN ANII PRECEDENTI SI RECUPERATE IN ANUL CURENT						-4.720	-4.720		
			85			Titlul XIX PLATI EFECTUATE IN ANII PRECEDENTI SI RECUPERATE IN ANUL CURENT						-4.720	-4.720		
			85	01		Plati efectuate in anii precedenti si recuperate in anul curent						-4.720	-4.720		
			85	01	01	Plati efectuate in anii precedenti si recuperate in anul curent (SF)						-4.720	-4.720		
5502						TRANZACTII PRIVIND DATORIA PUBLICA SI IMPRUMUTURI			25.000	13.000	13.000	13.000	13.000		
			01			CHELTUIELI CURENTE			25.000	13.000	13.000	13.000	13.000		
			30			TITLUL III DOBANZI			25.000	13.000	13.000	13.000	13.000		
			30	01		Dobanzi aferente datoriei publice interne						-4.720	-4.720		
			30	01	01	Dobanzi aferente datoriei publice interne directe			25.000	13.000	13.000	13.000	13.000		
6000	02					Partea II-a APARARE, ORDINE PUBLICA SI SIGURANTA NATIONALA			279.000	199.800	199.800	238.350	238.350		
			01			CHELTUIELI CURENTE			279.000	199.800	199.800	238.350	238.350		
			10			TITLUL I CHELTUIELI DE PERSONAL			133.000	68.300	68.300	133.000	133.000		
			10	01		Cheltuieli salariale in bani			127.000	63.800	63.800	127.000	127.000		
			10	01	01	Salarii de baza			118.500	59.500	59.500	118.500	118.500		
			10	01	17	Indemnizatii de hrana			8.500	4.300	4.300	8.500	8.500		
												75.532	75.532		
												162.818	162.818		
												75.532	75.532		
												162.818	162.818		
												57.469	57.469		
												70.797	70.797		
												66.435	66.435		
												4.362	4.362		

Capi- tol	Sub- capi- tol	Pa- ra- graf	Gru- pa / Titlu	Ar- ti- col	Ali- ne- at	Denumire indicator	Credite de angajament			Credite bugetare		Angajamente bugetare	Angajamente legale	Plati efectuate	Angajamente legale de platit	Cheltuieli efective
							1	2	3	4	5					
						<b>B</b>										
			<b>A</b>													
			10 02			Cheltuieli salariale in natura	2.900	2.900	2.900	2.900	2.900	2.900	2.900	2.900	2.900	9
			10 02 06			Vouchere de vacanta	2.900	2.900	2.900	2.900	2.900	2.900	2.900	2.900	2.900	
			10 03			Contributii	3.100	3.100	3.100	3.100	3.100	3.100	3.100	1.266	1.834	1.275
			10 03 07			Contributia asiguratorie pentru munca	3.100	3.100	3.100	3.100	3.100	3.100	3.100	1.266	1.834	1.275
			20			TITLUL II BUNURI SI SERVICII	146.000	146.000	146.000	131.500	105.350	105.350	105.350	105.349	1	104.871
			20 01			Bunuri si servicii	134.000	134.000	134.000	124.500	103.170	103.170	103.170	103.169	1	103.170
			20 01 04			Apa, canal si salubritate	102.000	102.000	102.000	102.000	99.661	99.661	99.661	99.660	1	99.661
			20 01 05			Carburanti si lubrifianti	1.000	1.000	1.000	500						
			20 01 06			Piese de schimb	10.000	10.000	10.000	5.000						
			20 01 30			Alte bunuri si servicii pentru intretinere si functionare	21.000	21.000	21.000	17.000	3.509	3.509	3.509	3.509		3.509
			20 05			Bunuri de natura obiectelor de inventar	10.000	10.000	10.000	5.000	479	479	479	479		
			20 05 30			Alte obiecte de inventar	10.000	10.000	10.000	5.000	479	479	479	479		
			20 30			Alte cheltuieli	2.000	2.000	2.000	2.000	1.701	1.701	1.701	1.701		1.701
			20 30 03			Prime de asigurare non-viata	2.000	2.000	2.000	2.000	1.701	1.701	1.701	1.701		1.701
6500 02						Partea III-a CHELTUIELI SOCIAL-CULTURALE	2.441.100	2.441.100	2.441.100	1.228.100	1.096.927	1.097.427	1.097.427	522.373	575.054	518.409
6502						INVATAMANT	336.100	336.100	336.100	177.100	89.459	89.459	89.459	89.458	1	78.847
			01			CHELTUIELI CURENTE	336.100	336.100	336.100	177.100	89.459	89.459	89.459	89.458	1	78.847
			20			TITLUL II BUNURI SI SERVICII	283.600	283.600	283.600	149.600	63.858	63.858	63.858	63.857	1	53.246
			20 01			Bunuri si servicii	176.100	176.100	176.100	98.000	53.181	53.181	53.181	53.180	1	52.316
			20 01 01			Furnituri de birou	4.000	4.000	4.000	2.000	865	865	865	864	1	1.919
			20 01 02			Materiale pentru curatenie	7.000	7.000	7.000	4.000	1.919	1.919	1.919	1.919		1.919
			20 01 03			Incalzit, iluminat si forta motrica	29.000	29.000	29.000	14.000	5.215	5.215	5.215	5.215		5.215
			20 01 04			Apa, canal si salubritate	4.800	4.800	4.800	2.400	1.225	1.225	1.225	1.225		1.225
			20 01 05			Carburanti si lubrifianti	20.000	20.000	20.000	10.000	5.000	5.000	5.000	5.000		5.000
			20 01 07			Transport	30.000	30.000	30.000	20.000	13.477	13.477	13.477	13.477		13.477

Capi- tol	Sub- capi- tol	Pa- ra- graf	Gru- pa/ Titlu	Ar- ti- col	Ali- ne- at	Denumire indicator	Credite de angajament			Credite bugetare		Angajamente legale bugetare	Angajamente legale	Plati efectuate	Angajamente legale de platit	Cheltuieli efective
							aprobate la finele perioadei de raportare	aprobate la finele perioadei de raportare	aprobate la finele perioadei de raportare	aprobate la finele perioadei de raportare	aprobate la finele perioadei de raportare					
A						B	1	2	3	4	5	6	7	8=6-7	9	
			20	01	08	Posta, telecomunicatii, radio, tv, internet			9.500	5.000	4.480	4.480	4.480	4.480	4.480	
			20	01	30	Alte bunuri si servicii pentru intretinere si functionare			71.800	40.600	21.000	21.000	21.000	21.000	21.000	
			20	02		Reparatii curente			62.500	47.800	9.747	9.747	9.747	9.747	9.747	
			20	05		Bunuri de natura obiectelor de inventar			62.500	47.800	9.747	9.747	9.747	9.747	9.747	
			20	05	30	Alte obiecte de inventar			3.000	1.800	930	930	930	930	930	
			20	06		Deplasari, detasari, transferari			3.000	1.800	930	930	930	930	930	
			20	06	01	Deplasari interne, detasari, transferari			2.000	2.000	3.939	3.939	3.939	3.939	3.939	
			20	13		Pregatire profesionala			10.500	5.500	3.939	3.939	3.939	3.939	3.939	
			57			TITLUL VIII ASISTENTA SOCIALA			10.500	5.500	3.939	3.939	3.939	3.939	3.939	
			57	02		Ajutoare sociale			3.000	3.000	2.789	2.789	2.789	2.789	2.789	
			57	02	01	Ajutoare sociale in numerar										
			57	02	03	Tichete de cresa si tichete sociale pentru gradinita			7.500	2.500	1.150	1.150	1.150	1.150	1.150	
			59			TITLUL XI ALTE CHELTUIELI			42.000	22.000	21.662	21.662	21.662	21.662	21.662	
			59	01		Burse			42.000	22.000	21.662	21.662	21.662	21.662	21.662	
6702						CULTURA, RECREERE SI RELIGIE			1.094.000	543.000	25.296	25.296	25.296	25.296	25.296	
			01			CHELTUIELI CURENTE			934.000	463.000	24.840	24.840	24.840	24.840	24.840	
			20			TITLUL II BUNURI SI SERVICII			95.000	48.000	9.840	9.840	9.840	9.840	9.840	
			20	01		Bunuri si servicii			75.000	38.000	3.752	3.752	3.752	3.752	3.752	
			20	01	03	Incalzit, iluminat si forta motrica			10.000	5.000	3.556	3.556	3.556	3.556	3.556	
			20	01	04	Apa, canal si salubritate			15.000	8.000	196	196	196	196	196	
			20	01	30	Alte bunuri si servicii pentru intretinere si functionare			50.000	25.000	6.088	6.088	6.088	6.088	6.088	
			20	02		Reparatii curente			20.000	10.000						



Capi- tol	Sub- capi- tol	Pa- ra- graf	Gr- pa / Titlu	Ar- ti- col	Al- ne- at	Denumire indicator	Credite de angajament		Credite bugetare		Angajamente bugetare	Angajamente legale	Plati efectuate	Angajamente legale de platit	Cheltuieli efective
							aprobate la finele perioadei de raportare	trimestriale cumulate	aprobate la finele perioadei de raportare	trimestriale cumulate					
A							1	2	3	4	5	6	7	8=6-7	9
B															
58						TITLUL X PROIECTE CU FINANTARE DIN FONDURI EXTERNE NERAMBURSABILE CADRULUI FINANCIAR 2014-2020			794.000	382.000					
58	04					Programe din Fondul European Agricol de Dezvoltare Rurala (FEADR)			794.000	382.000					
58	04	02				Finantarea externa nerambursabila			385.000	195.000					
58	04	03				Cheltuieli neeligibile			409.000	187.000					
59						TITLUL XI ALTE CHELTUIELI			45.000	33.000	15.000	15.000	15.000	8=6-7	9
59	11					Asociatii si fundatii			30.000	18.000	10.000	10.000	10.000		15.000
59	12					Sustinerea cultelor			15.000	15.000	5.000	5.000	5.000		10.000
70						CHELTUIELI DE CAPITAL			160.000	80.000	456	456	456		5.000
71						TITLUL XIII ACTIVE NEFINANCIARE			160.000	80.000	456	456	456		15.000
71	01					Active fixe			160.000	80.000	456	456	456		10.000
71	01	01				Constructii			160.000	80.000	456	456	456		5.000
6802						ASIGURARI SI ASISTENTA SOCIALA			1.011.000	508.000	982.172	982.672	407.619	575.053	414.722
						CHELTUIELI CURENTE			1.011.000	508.000	982.172	982.672	407.619	575.053	414.722
						TITLUL I CHELTUIELI DE PERSONAL			976.000	496.000	975.500	976.000	400.947	575.053	408.050
						Cheltuieli salariale in bani			945.000	471.000	944.500	945.000	396.071	548.929	402.816
						Salarii de baza			436.000	218.000	435.500	436.000	195.126	240.874	206.664
						Indemnizatii platite unor persoane din afara unitatii			455.000	226.000	455.000	455.000	176.369	278.631	170.202
						Indemnizatii de hrana			54.000	27.000	54.000	54.000	24.576	29.424	25.950
						Cheltuieli salariale in natura			19.000	19.000	19.000	19.000	19.000	19.000	19.000
						Vouchere de vacanta			19.000	19.000	19.000	19.000	19.000	19.000	19.000
						Contributii			12.000	6.000	12.000	12.000	4.876	7.124	5.234
						Contributia asiguratorie pentru munca			12.000	6.000	12.000	12.000	4.876	7.124	5.234

Capi- tol	Sub- capi- tol	Pa- ra- graf	Gru- pa / Titlu	Ar- ti- col	Al- ne- at	Denumire indicator	Credite de angajament			Credite bugetare		Angajamente legale bugetare	Angajamente legale	Plati efectuate	Angajamente legale de platit	Cheltuieli efective
							1	2	3	4	5					
			<b>A</b>			<b>B</b>										
			57			TITLUL VIII ASISTENTA SOCIALA										
			57	02		Ajutoare sociale			35.000	12.000	6.672	6.672	6.672	6.672	6.672	6.672
			57	02	01	Ajutoare sociale in numerar			35.000	12.000	6.672	6.672	6.672	6.672	6.672	6.672
7000	02					Partea IV-a SERVICII SI DEZVOLTARE PUBLICA, LOCUINTE, MEDIU SI APE LOCUINTE, SERVICII SI DEZVOLTARE PUBLICA CHELTUIELI CURENTE			859.000	450.000	608.256	633.356	324.723	308.633	308.490	
			01			TITLUL I CHELTUIELI DE PERSONAL			859.000	450.000	608.256	633.356	324.723	308.633	308.490	
			10			Cheltuieli salariale in bani			851.000	442.000	600.696	625.796	317.163	308.633	308.490	
			10	01		Salarii de baza			456.000	234.000	430.900	456.000	147.367	308.633	141.686	
			10	01	17	Indemnizatii de hrana			434.000	217.000	408.900	434.000	143.667	290.333	138.111	
			10	02		Cheltuieli salariale in natura			400.000	200.000	374.900	400.000	131.142	268.858	125.610	
			10	02	06	Vouchere de vacanta			34.000	17.000	34.000	34.000	12.525	21.475	12.501	
			10	03		Contributii			12.000	12.000	12.000	12.000	12.000	12.000	12.000	
			10	03	07	Contributia asiguratorie pentru munca			12.000	12.000	12.000	12.000	12.000	12.000	12.000	
			20			TITLUL II BUNURI SI SERVICII			10.000	5.000	10.000	10.000	3.700	6.300	3.575	
			20	01		Bunuri si servicii			10.000	5.000	10.000	10.000	3.700	6.300	3.575	
			20	01	03	Incalzit, iluminat si forta motrica			10.000	5.000	10.000	10.000	3.700	6.300	3.575	
			20	01	04	Apa, canal si salubritate			395.000	208.000	169.796	169.796	169.796	166.804	166.804	
			20	01	05	Carburanti si lubrifianti			225.000	123.000	86.554	86.554	86.554	86.804	86.804	
			20	01	30	Alte bunuri si servicii pentru intretinere si functionare			160.000	90.000	66.092	66.092	66.092	66.092	66.092	
			20	02		Reparatii curente			25.000	13.000	3.594	3.594	3.594	3.594	3.594	
			20	05		Bunuri de natura obiectelor de inventar			5.000	3.000	659	659	659	659	909	
			20	05	30	Alte obiecte de inventar			35.000	17.000	16.209	16.209	16.209	16.209	16.209	
			70			CHELTUIELI DE CAPITAL			160.000	80.000	80.000	80.000	80.000	80.000	80.000	
									10.000	5.000	3.242	3.242	3.242	3.242	3.242	
									10.000	5.000	3.242	3.242	3.242	3.242	3.242	
									8.000	8.000	7.560	7.560	7.560	7.560	7.560	

Capi- tol	Sub- capi- tol	Pa- ra- graf	Gru- pa / Titlu	Ar- ti- col	Ali- ne- at	Denumire indicator	Credite de angajament			Credite bugetare		Angajamente legale	Plati efectuate	Angajamente legale de platit	Cheltuieli efective
							1	2	3	4	5				
			<b>A</b>			<b>B</b>									
			71	01		TITLUL XIII ACTIVE NEFINANCIARE									
			71	01		Active fixe			8.000		8.000	7.560	7.560		
			71	01	03	Mobilier, aparatura birotica si alte active corporale			8.000		8.000	7.560	7.560		
8000	02					Partea V-a ACTIUNI ECONOMICE			885.000		885.000	469.942	469.942		164.234
8402						TRANSPORTURI			885.000		885.000	469.942	469.942		164.234
			01			CHELTUIELI CURENTE			257.000		257.000	43.408	43.408		44.234
			20			TITLUL II BUNURI SI SERVICII			257.000		257.000	43.408	43.408		44.234
			20	01		Bunuri si servicii			177.000		177.000	43.408	43.408		44.234
			20	01	05	Carburanti si lubrifianti			50.000		50.000	16.655	16.655		17.681
			20	01	06	Piese de schimb			20.000		20.000	2.908	2.908		2.908
			20	01	07	Transport			72.000		72.000	9.392	9.392		9.392
			20	01	30	Alte bunuri si servicii pentru intretinere si functionare									
			20	02		Reparatii curente			35.000		35.000	14.453	14.453		14.253
			70			CHELTUIELI DE CAPITAL			80.000		80.000				
			71			TITLUL XIII ACTIVE NEFINANCIARE			628.000		628.000	426.534	426.534		120.000
			71	01		Active fixe			628.000		628.000	426.534	426.534		120.000
			71	01	01	Constructii			628.000		628.000	426.534	426.534		120.000
									628.000		628.000	426.534	426.534		120.000

Conducatorul institutiei,


Conducatorul compartimentului  
financiar-contabil




Pag. 2 - lei-

Capi- tol	Sub- capi- tol	Pa- ra- graf	Gru- pa / Titlu	Ar- ti- col	Ali- ne- at	Denumire indicator	Credite de angajament		Credite bugetare		Angajamente legale	Plati efectuate	Angajamente legale de platit	Cheltuieli efective
							aprobate la finele perioadei de raportare	trimestriale cumulate	aprobate la finele perioadei de raportare	trimestriale cumulate				
A						1	2	3	4	5	6	7	8=6-7	9
5010						B	TOTAL CHELTUIELI DIN VENITURI PROPRII SI SUBVENTII							
	01						CHELTUIELI CURENTE	200.000		100.000				
	20						TITLUL II BUNURI SI SERVICII	200.000		100.000				
	20	01					Bunuri si servicii	200.000		100.000				
	20	01	30				Alte bunuri si servicii pentru intretinere si functionare	140.000		70.000				
	20	02					Reparatii curente	140.000		70.000				
8310							AGRICULTURA, SILVICULTURA, SI VANATOARE	60.000		30.000				
	01						CHELTUIELI CURENTE	200.000		100.000				
	20						TITLUL II BUNURI SI SERVICII	200.000		100.000				
	20	01					Bunuri si servicii	200.000		100.000				
	20	01	30				Alte bunuri si servicii pentru intretinere si functionare	140.000		70.000				
	20	02					Reparatii curente	140.000		70.000				
								60.000		30.000				

Conducatorul institutiei,



Conducatorul compartimentului  
financiar-contabil






Capi- tol	Sub- capi- tol	Pa- ra- graf	Pa- ru- Titlu	Ar- ti- col	Ali- ne- at	Denumire indicator	Prevederi anuale aprobat la finele perioadei de raportare	Prevederi bugetare trimestriale cumulate	Drepturi constatate			Incasari realizate	Stingeri pe alte cai decat incasari	Drepturi constatate de incasat
									Total, din care:	din anii precedenti	din anul curent			
A						B	1	2	3=4+5	4	5	6	7	8=3-6-7
0702	01	01				fizice	75.000	38.000	100.706	21.356	79.350	41.310	3.342	56.054
	02					Impozit si taxa pe cladiri de la persoane juridice	85.000	43.000	86.430	4.781	81.649	63.349	6.459	16.622
	02					Impozit si taxa pe teren	381.000	193.000	473.581	83.172	390.409	243.510	24.397	205.674
	01					Impozit pe terenuri de la persoane fizice	78.000	39.000	115.126	37.974	77.152	39.275	3.484	72.367
	02					Impozit si taxa pe teren de la persoane juridice	16.000	8.000	15.250	2.523	12.727	3.499	316	11.435
	03					Impozitul pe terenul extravilan	287.000	146.000	343.205	42.675	300.530	200.736	20.597	121.872
	03					Taxe judiciare de timbru si alte taxe de timbru	27.000	13.500	9.532	453	9.532	9.532		
	50					Alte impozite si taxe pe proprietate								
1000	02					A4 IMPOZITE SI TAXE PE BUNURI SI SERVICII	2.342.600	1.264.000	1.097.003	72.153	1.024.850	845.498	6.646	244.859
1102						SUME DEFALCATE DIN TVA	2.132.600	1.158.000	767.000		767.000	767.000		
	02					Sume defalcate din taxa pe valoarea adaugata pentru finantarea cheltuielilor descentralizate la nivelul comunelor,oraselor, municipiilor, sectoarelor si Municipiului Bucuresti	607.600	329.000	265.000		265.000	265.000		
	06					Sume defalcate din taxa pe valoarea adaugata pentru echilibrarea bugetelor locale	1.525.000	829.000	502.000		502.000	502.000		
1602						TAXE PE UTILIZAREA BUNURILOR, AUTORIZAREA UTILIZARII BUNURILOR SAU PE DESFASURAREA DE ACTIVITATI	210.000	106.000	330.003	72.153	257.850	78.498	6.646	244.859





Capi- tol	Sub- capi- tol	Pa- ra- graf	Ar- ti- col	Ali- ne- at	Denumire indicator	Prevederi anuale aprobate la finele perioadei de raportare	Prevederi bugetare trimestriale cumulate	Drepturi constatate			Incasari realizate	Stingeri pe alte cai decat incasari	Drepturi constatate de incasat
								Total, din care:	din anii precedenti	din anul curent			
A					B	I	2	3=4+5	4	5	6	7	8=3-6-7
3402	50				eliberari permise	7.000	3.500	4.424	4.424	4.424	4.424		
3502	01				AMENZI, PENALITATI SI CONFISCARI	94.000	47.000	201.627	134.884	66.743	48.877		152.750
					Venituri din amenzi si alte sanctiuni aplicate potrivit dispozitiilor legale								
					Venituri din amenzi si alte sanctiuni aplicate de catre alte institutii de specialitate	46.000	23.000	171.374	134.884	36.490	18.625		152.749
					Alte amenzi, penalitati si confiscari	48.000	24.000	30.253	134.884	36.490	18.625		152.749
3602	06				DIVERSE VENITURI	47.000	23.500	34.553	26.498	8.055	30.252		1
					Taxe speciale	30.000	15.000	25.780	25.900	-120	8.907		25.646
					Alte venituri	17.000	8.500	8.773	598	8.175	1.502		24.278
3702					TRANSFERURI VOLUNTARE, ALTELE DECAT SUBVENTIILE	-187.200	-72.200	-72.215	-72.215	-72.215	-72.215		1.368
					Donatii si sponsorizari	47.800	47.800	47.785	47.785	47.785	47.785		
					Varsaminte din sectiunea de functionare pentru finantarea sectiunii de dezvoltare a bugetului local(cu semnul minus)	-235.000	-120.000	-120.000	-120.000	-120.000	-120.000		
4100	02				IV. SUBVENTII	700	700	672	672	672	672		
4200					SUBVENTII DE LA ALTE NIVELE ALE ADMINISTRATIEI PUBLICE	700	700	672	672	672	672		
4202					SUBVENTII DE LA BUGETUL DE STAT	700	700	672	672	672	672		
					Subventii pentru acordarea ajutorului pentru incalzirea locuintei cu lemne, carbuni, combustibili petrolieri	700	700	672	672	672	672		





Capi- tol	Sub- capi- tol	Pa- ra- graf	Gru- pa / Titlu	Ar- ti- col	Ali- ne- at	Denumire indicator	Credite de angajament		Credite bugetare			Angajamente legale	Plati efectuate	Angajamente legale de platit	Cheltuieli efective
							aprobate la finele perioadei de raportare	trimestriale cumulate	aprobate la finele perioadei de raportare	trimestriale cumulate	Angajamente bugetare				
A						B	1	2	3	4	5	6	7	8=6-7	9
			81	01		Rambursari de credite externe			168.000	84.000	83.958	83.958	83.958	83.958	
			81	01	01	Rambursari de credite externe contractate de ordonatorii de credite			168.000	84.000	83.958	83.958	83.958	83.958	
			84			PLATI EFECTUATE IN ANII PRECEDENTI SI RECUPERATE IN ANUL CURENT					-4.720	-4.720	-4.720	-4.720	
			85			Titlul XIX PLATI EFECTUATE IN ANII PRECEDENTI SI RECUPERATE IN ANUL CURENT					-4.720	-4.720	-4.720	-4.720	
			85	01		Plati efectuate in anii precedenti si recuperate in anul curent					-4.720	-4.720	-4.720	-4.720	
			85	01	01	Plati efectuate in anii precedenti si recuperate in anul curent (SF)					-4.720	-4.720	-4.720	-4.720	
5100	02					Partea I-a SERVICII PUBLICE GENERALE			1.637.000	818.500	1.307.367	1.307.367	663.726	643.641	583.934
5102						AUTORITATI PUBLICE SI ACTIUNI EXTERNE			1.612.000	805.500	1.294.367	1.294.367	650.726	643.641	570.934
			01			CHELTUIELI CURENTE			1.444.000	721.500	1.215.129	1.215.129	571.488	643.641	570.934
			10			TITLUL I CHELTUIELI DE PERSONAL			1.122.000	569.000	1.122.000	1.122.000	478.359	643.641	482.881
			10	01		Cheltuieli salariale in bani			1.073.000	537.000	1.073.000	1.073.000	467.843	605.157	472.266
			10	01	01	Salarii de baza			911.000	456.000	911.000	911.000	399.162	511.838	403.473
			10	01	12	Indemnizatii platite unor persoane din afara unitatii									
			10	01	17	Indemnizatii de hrana			124.000	62.000	124.000	124.000	51.926	72.074	51.926
			10	02		Cheltuieli salariale in natura			38.000	19.000	38.000	38.000	16.755	21.245	16.867
			10	02	06	Vouchere de vacanta			14.000	14.000	14.000	14.000		14.000	
			10	03		Contributii			14.000	14.000	14.000	14.000		14.000	
			10	03	07	Contributia asiguratorie pentru munca			35.000	18.000	35.000	35.000	10.516	24.484	10.615
			20			TITLUL II BUNURI SI SERVICII			35.000	18.000	35.000	35.000	10.516	24.484	10.615
									322.000	152.500	93.129	93.129	93.129	24.484	88.053







Capi- tol	Sub- capi- tol	Pa- ra- graf	Gru- pa / Titlu	Ar- fi- col	Ali- ne- at	Denumire indicator	Credite de angajament			Credite bugetare		Angajamente legale de platit	Plati efectuate	Cheltuieli efective
							1	2	3	aprobate la finele perioadei de raportare	trimestriale cumulate			
			A			B								
						internet								
			20	01	30	Alte bunuri si servicii pentru intretinere si functionare			9.500		5.000	4.480	4.480	4.480
			20	02		Reparatii curente			40.000		40.600	21.000	21.000	21.000
			20	05		Bunuri de natura obiectelor de inventar			62.500		47.800	9.747	9.747	9.747
			20	05	30	Alte obiecte de inventar			62.500		47.800	9.747	9.747	9.747
			20	06		Deplasari, detasari, transferari			3.000		1.800	930	930	930
			20	06	01	Deplasari interne, detasari, transferari			3.000		1.800	930	930	930
			20	13		Pregatire profesionala			2.000		2.000			
			57			TITLUL VIII ASISTENTA SOCIALA			10.500		5.500	3.939	3.939	3.939
			57	02		Ajutoare sociale			10.500		5.500	3.939	3.939	3.939
			57	02	01	Ajutoare sociale in numerar			3.000		3.000	2.789	2.789	2.789
			57	02	03	Tichete de cresa si tichete sociale pentru gradinita			7.500		2.500	1.150	1.150	1.150
			59			TITLUL XI ALTE CHELTUIELI			42.000		22.000	21.662	21.662	21.662
			59	01		Burse			42.000		22.000	21.662	21.662	21.662
6702			01			CULTURA, RECREERE SI RELIGIE			140.000		81.000	24.840	24.840	24.840
			01			CHELTUIELI CURENTE			140.000		81.000	24.840	24.840	24.840
			20	01		TITLUL II BUNURI SI SERVICII			95.000		48.000	9.840	9.840	9.840
			20	01		Bunuri si servicii			75.000		38.000	3.752	3.752	3.752
			20	01	03	Incalzit, iluminat si forta motrica			10.000		5.000	3.556	3.556	3.556
			20	01	04	Apa, canal si salubritate			15.000		8.000	196	196	196
			20	01	30	Alte bunuri si servicii pentru intretinere si functionare			50.000		25.000			
			20	02		Reparatii curente			20.000		10.000	6.088	6.088	6.088
			59			TITLUL XI ALTE CHELTUIELI			45.000		33.000	15.000	15.000	15.000



Capi- tol	Sub- capi- tol	Pa- ra- graf	Gru- pa / Titlu	Ar- ti- col	Ali- ne- at	Denumire indicator	Credite de angajament		Credite bugetare			Angajamente legale	Plati efectuate	Angajamente legale de platit	Cheltuieli efective	
							aprobate la finele perioadei de raportare	trimestriale cumulate	aprobate la finele perioadei de raportare	trimestriale cumulate	Angajamente bugetare					
A							1	2	3	4	5	6	7	8=6-7	9	
B																
6802			59	11		Asociatii si fundatii			30.000	18.000	10.000	10.000	10.000		10.000	10.000
			59	12		Sustinerea cultelor			15.000	15.000	5.000	5.000	5.000		5.000	5.000
			01			ASIGURARI SI ASISTENTA SOCIALA			1.011.000	508.000	982.172	982.672	982.672		407.619	575.053
			10			CHELTUIELI CURENTE			1.011.000	508.000	982.172	982.672	982.672		407.619	575.053
			10	01		TITLUL I CHELTUIELI DE PERSONAL			976.000	496.000	975.500	976.000	976.000		400.947	575.053
			10	01		Cheltuieli salariale in bani			945.000	471.000	944.500	945.000	945.000		396.071	548.929
			10	01	01	Salarii de baza			436.000	218.000	435.500	436.000	436.000		195.126	240.874
			10	01	12	Indemnizatii platite unor persoane din afara unitatii			455.000	226.000	455.000	455.000	455.000		176.369	278.631
			10	01	17	Indemnizatii de hrana			54.000	27.000	54.000	54.000	54.000		24.576	29.424
			10	02		Cheltuieli salariale in natura			19.000	19.000	19.000	19.000	19.000		19.000	19.000
			10	02	06	Vouchere de vacanta			19.000	19.000	19.000	19.000	19.000		19.000	19.000
			10	03		Contributii			12.000	6.000	12.000	12.000	12.000		4.876	7.124
			10	03	07	Contributia asiguratorie pentru munca			12.000	6.000	12.000	12.000	12.000		4.876	7.124
			57			TITLUL VIII ASISTENTA SOCIALA			35.000	12.000	6.672	6.672	6.672		6.672	6.672
			57	02		Ajutoare sociale			35.000	12.000	6.672	6.672	6.672		6.672	6.672
			57	02	01	Ajutoare sociale in numerar			35.000	12.000	6.672	6.672	6.672		6.672	6.672
7000	02					Partea IV-a SERVICII SI DEZVOLTARE					600.696	600.696	600.696		317.163	308.490
						PUBLICA, LOCUINTE, MEDIU SI APE			851.000	442.000	600.696	625.796	625.796		317.163	308.490
						LOCUINTE, SERVICII SI DEZVOLTARE PUBLICA			851.000	442.000	600.696	625.796	625.796		317.163	308.490
			01			CHELTUIELI CURENTE			851.000	442.000	600.696	625.796	625.796		317.163	308.490
			10			TITLUL I CHELTUIELI DE PERSONAL			456.000	234.000	430.900	456.000	456.000		147.367	141.686
			10	01		Cheltuieli salariale in bani			434.000	217.000	408.900	434.000	434.000		143.667	138.111
			10	01	01	Salarii de baza			400.000	200.000	374.900	400.000	400.000		131.142	125.610
			10	01	17	Indemnizatii de hrana			34.000	17.000	34.000	34.000	34.000		12.525	12.501
			10	02		Cheltuieli salariale in natura			12.000	12.000	12.000	12.000	12.000		12.000	12.000



Conducatorul institutiei,



Conducatorul compartimentului  
finan -contabil





DETALIEREA CHELTUIELILOR  
INSTITUTII PUBLICE FINANTATE DIN VENITURI PROPRII  
SI SUBVENTII DIN BUGETUL LOCAL  
SECTIUNEA DE FUNCTIONARE  
30.06.2020

Capi- tol	Sub- capi- tol	Pa- ra- graf	Gru- pa / Titlu	Ar- ti- col	Ali- ne- at	Denumire indicator	Credite de angajament			Credite bugetare		Angajamente legale	Plati efectuate	Angajamente legale de platit	Pag. 1 - lei-
							1	2	3	4	5				
A															
5010						B									
						TOTAL CHELTUIELI DIN VENITURI PROPRII									
						SI SUBVENTII									
			01			CHELTUIELI CURENTE			200.000	100.000					
			20			TITLUL II BUNURI SI SERVICII			200.000	100.000					
			20	01		Bunuri si servicii			200.000	100.000					
			20	01	30	Alte bunuri si servicii pentru intretinere si functionare			140.000	70.000					
			20	02		Reparatii curente			140.000	70.000					
8310						AGRICULTURA, SILVICULTURA, SI VANATOARE			60.000	30.000					
			01			CHELTUIELI CURENTE			200.000	100.000					
			20			TITLUL II BUNURI SI SERVICII			200.000	100.000					
			20	01		Bunuri si servicii			200.000	100.000					
			20	01	30	Alte bunuri si servicii pentru intretinere si functionare			140.000	70.000					
			20	02		Reparatii curente			140.000	70.000					
			20	02					60.000	30.000					

Conducatorul institutiei,

Conducatorul compartimentului  
financiar-contabil



*[Handwritten signature]*



CONTUL DE EXECUTIE AL BUGETULUI LOCAL - CHELTUIELI  
 SECTIUNEA DE DEZVOLTARE  
 30.06.2020

Capi- tol	Sub- capi- tol	Pa- ra- graf	Gru- pa / Titlu	Ar- ti- col	Ali- ne- at	Denumire indicator	Credite de angajament			Credite bugetare		Angajamente legale de platit	Plati efectuate	Angajamente legale	Cheltuieli efective
							1	2	3	4	5				
			A			B									
5002						TOTAL CHELTUIELI									181.556
			01			CHELTUIELI CURENTE			1.697.000		967.000		434.550		
			58			TITLUL X PROIECTE CU FINANTARE DIN FONDURI EXTERNE NERAMBURSABILE			794.000		382.000				
			58	04		CADRULUI FINANCIAR 2014-2020			794.000		382.000				
			58	04	02	Programe din Fondul European Agricol de Dezvoltare Rurala (FEADR)			794.000		382.000				
			58	04	03	Finantarea externa nerambursabila			385.000		195.000				
			70			Cheltuieli neeligibile			409.000		187.000				
			71			CHELTUIELI DE CAPITAL			903.000		585.000		434.550		181.556
			71	01		TITLUL XIII ACTIVE NEFINANCIARE			903.000		585.000		434.550		181.556
			71	01	01	Active fixe			903.000		585.000		434.550		181.556
			71	01	01	Constructii			788.000		520.000		426.990		124.197
			71	01	02	Masini, echipamente si mijloace de transport									46.388
			71	01	03	Mobilier, aparatura biroutica si alte active corporale			8.000		8.000		7.560		10.971
			71	01	30	Alte active fixe (inclusiv reparatii capitale)								7.560	
5100	02					Partea I-a SERVICII PUBLICE GENERALE			107.000		57.000				61.556
5102						AUTORITATI PUBLICE SI ACTIUNI EXTERNE			107.000		57.000				61.556
			70			CHELTUIELI DE CAPITAL			107.000		57.000				61.556
			71			TITLUL XIII ACTIVE NEFINANCIARE			107.000		57.000				61.556
			71	01		Active fixe			107.000		57.000				61.556
			71	01	01	Constructii			107.000		57.000				61.556
			71	01	02	Masini, echipamente si mijloace de			107.000		57.000				4.197

Capi- tol	Sub- capi- tol	Pa- ra- graf	Gru- pa / Titlu col	Ar- ti- col	Al- ne- at	Denumire indicator	Credite de angajament		Credite bugetare		Angajamente bugetare	Angajamente legale	Plati efectuate	Angajamente legale de platit	Cheltuieli efective
							aprobate la finele perioadei de raportare	1	aprobate la finele perioadei de raportare	2					
A						B	1	2	3	4	5	6	7	8=6-7	9
						transport									
			71	01	03	Mobilier, aparatura birotica si alte active corporale									
			71	01	30	Alte active fixe (inclusiv reparatii capitale)			107.000	57.000					
6500	02					Partea III-a CHELTUIELI SOCIAL-CULTURALE			954.000	462.000	456	456			
6702						CULTURA, RECREERE SI RELIGIE			954.000	462.000	456	456			
			01			CHELTUIELI CURENTE			794.000	382.000					
			58			TITLUL X PROIECTE CU FINANTARE DIN FONDURI EXTERNE NERAMBURSABILE			794.000	382.000					46.388
			58	04		CADRULUI FINANCIAR 2014-2020									
						Programe din Fondul European Agricol de Dezvoltare Rurala (FEADR)			794.000	382.000					
			58	04	02	Finantarea externa nerambursabila			385.000	195.000					
			58	04	03	Cheltuieli neeligibile			409.000	187.000					
			70			CHELTUIELI DE CAPITAL			160.000	80.000	456	456			
			71			TITLUL XIII ACTIVE NEFINANCIARE			160.000	80.000	456	456			
			71	01		Active fixe			160.000	80.000	456	456			
			71	01	01	Constructii			160.000	80.000	456	456			
7000	02					Partea IV-a SERVICII SI DEZVOLTARE PUBLICA, LOCUINTE, MEDIU SI APE			8.000	8.000	7.560	7.560			
7002						LOCUINTE, SERVICII SI DEZVOLTARE PUBLICA			8.000	8.000	7.560	7.560			
			70			CHELTUIELI DE CAPITAL			8.000	8.000	7.560	7.560			
			71			TITLUL XIII ACTIVE NEFINANCIARE			8.000	8.000	7.560	7.560			
			71	01		Active fixe			8.000	8.000	7.560	7.560			
			71	01	03	Mobilier, aparatura birotica si alte			8.000	8.000	7.560	7.560			



Capi- tol	Sub- capi- tol	Pa- ra- graf	Gru- pa / Titlu	Ar- ti- col	Ali- ne- at	Denumire indicator	Credite de angajament			Credite bugetare		Angajamente legale	Plati efectuate	Angajamente legale de platit	Cheltuieli efective
							1	2	3	4	5				
						<b>B</b>									
8000	02					active corporale			8.000	8.000	7.560	7.560	7.560		120.000
8402						Partea V-a ACTIUNI ECONOMICE			628.000	440.000	426.534	426.534	426.534		120.000
						TRANSPORTURI			628.000	440.000	426.534	426.534	426.534		120.000
			70			CHELTUIELI DE CAPITAL			628.000	440.000	426.534	426.534	426.534		120.000
			71			TITLUL XIII ACTIVE NEFINANCIARE			628.000	440.000	426.534	426.534	426.534		120.000
			71	01		Active fixe			628.000	440.000	426.534	426.534	426.534		120.000
			71	01	01	Constructii			628.000	440.000	426.534	426.534	426.534		120.000
9902	97					excedent/deficit sect dezv			-1.077.000	-652.000			10.100		

Conducatorul compartimentului  
financiar-contabil



Conducatorul institutiei,

*[Handwritten signature]*