

BILANT  
30.06.2021

pag.: 1 - lei -

COD	DENUMIRE INDICATORI	SOLD LA INCEPUTUL PERIOADEI	SOLD LA SFARSITUL PERIOADEI
01003	1.Active fixe necorporale (ct.2030000+2050000+2060000+2080100+2080200+2330000-2800300-2800500-2800801-2800809-2900400-2900500-2900801-2900809-2930100*)	1.050	1.050
01004	2.Instalatii tehnice, mijloace de transport, animale, plantatii, mobilier, aparatura birotica si alte active corporale (ct.2130100+2130200+2130300+2130400+2140000+2310000-2810301-2810302-2810303-2810304-2810400-2910301-2910302-2910303-2910304-2910400-2930200*)	673.810	782.464
01005	3.Terenuri si cladiri (ct.2110100+2110200+2120101+2120102+2120201+2120301+2120401+2120501+2120601+2120901+2310000-2810100-2810201-2810202-2810203-2810204-2810205-2810206-2810207-2810208-2910100-2910201-2910202-2910203-2910204-2910205-2910206-2910207-2910208-2930200)	48.328.326	48.623.345
01007	5.Active financiare necurente (investitii pe termen lung) peste un an (ct.2600100+2600200+2600300+2650000+2670201+2670202+2670203+2670204+2670205+2670208-2960101-2960102-2960103-2960200), din care:	1.800	1.800
01008	Titluri de participare (ct.2600100+2600200+2600300-2960101-2960102-2960103)	1.800	1.800
01015	7.TOTAL ACTIVE NECURENTE (rd.03+04+05+06+07+09)	49.004.986	49.408.659
01019	1.Stocuri (ct.3010000+3020100+3020200+3020300+3020400+3020500+3020600+3020700+3020800+3020900+3030100+3030200+3040100+3040200+3050100+3050200+3070000+3090000+3310000+3320000+3410000+3450000+3460000+3470000+3490000+3510100+3510200+3540100+3540500+3540600+3560000+3570000+3580000+3590000+3610000+3710000+3810000+/-3480000+/-3780000-3910000-3920100-3920200-3920300-3930000-3940100-3940500-3940600-3950100-3950200-3950300-3950400-3950600-3950700-3950800-3960000-3970100-3970200-3970300-3980000-4420803)	807.244	830.054
01023	Creante bugetare (ct.4310100**+4310200**+4310300**+4310400**+4310500**+4310600**+4310700**+4370100**+4370200**+4370300**+4420400+4420802+4440000**+4460100**+4460200**+4480200+4610102+4610104+4630000+4640000+4650100+4650200+4660401+4660402+4660500+4660900+4810101**+4810102**+4810103**+4810900**-4970000), din care:	472.937	779.271
01024	Creantele bugetului general consolidat (ct.4630000+4640000+4650100+4650200+4660401+4660402+4660500+4660900-4970000)	472.937	779.271
01027	Imprumuturi pe termen scurt acordate (ct.2670101+2670102+2670103+2670104+2670105+2670108+2670601+2670602+2670603+2670604+2670605+2670609+4680101+4680102+4680103+4680104+4680105+4680106+4680107+4680108+4680109+4690103+4690105+4690106+4690108+4690109)		298.708
01030	Total creante curente (rd.21+23+25+27)	472.937	1.077.979
01033	Conturi la trezorerie, casa in lei. (ct.5100000+5120101+5120501+5130101+5130301+5130302+5140101+5140301+5140302+5150101+5150103+5150		

COD	DENUMIRE INDICATORI	SOLD LA INCEPUTUL PERIOADEI	SOLD LA SFARSITUL PERIOADEI
	301 +5150500+5150600+5160101+5160301+5160302+5170101+5170301+5170302 +5200100+5210100+5210300+5230000+5250101+5250102+5250301+5250302 +5250400+5260000+5270000+5280000+5290101+5290201+5290301+5290400 +5290901+5310101+5410101+5500101+5520000+5550101+5550400+5570101 +5580101+5580201+5590101+5600101+5600300+5600401+5610101+5610300 +5620101+5620300+5620401+5710100+5710300+5710400+5740101+5740102 +5740301+5740302+5740400+5750100+5750300+5750400-7700000)	3.285.494	3.899.504
01040	Total disponibilitati si alte valori (rd.33+33.1+35+35.1)	3.285.494	3.899.504
01045	7.TOTAL ACTIVE CURENTE (rd.19+30+31+40+41+41.1+42)	4.565.675	5.807.537
01046	8.TOTAL ACTIVE (rd.15+45)	53.570.661	55.216.196
01054	2.Imprumuturi pe termen lung (ct.1610200+1620200+1630200+1640200+1650200+1660201+1660202+1660203+1660204+1670201+1670202+1670203+1670208+1670209-1690200)	305.250	221.292
01058	TOTAL DATORII NECURENTE (rd.52+54+55)	305.250	221.292
01060	1.Datorii comerciale, avansuri si alte decontari (ct.2690100+4010100+4030100+4040100+4050100+4080000+4190000+4620101+4620109+4730109+4810101+4810102+4810103+4810900+4830000+4840000+4890201+5090000+5120800), din care:	65.028	61.114
01061	Datorii comerciale si avansuri (ct.4010100+4030100+4040100+4050100+4080000+4190000+4620101), din care:	65.028	61.114
01062	2.Datorii catre bugete (ct.4310100+4310200+4310300+4310400+4310500+4310600+4310700+4370100+4370200+4370300+4400000+4410000+4420300+4420801+4440000+4460100+4460200+4480100+4550501+4550502+4550503+4620109+4670100+4670200+4670300+4670400+4670500+4670900+4730109+4810900),din care:	77.377	86.530
010631	Contributii sociale (ct.4310100+4310200+4310300+4310400+4310500+4310600+4310700+4370100+4370200+4370300)	58.758	65.783
01070	4.Imprumuturi pe termen scurt-sume ce urmeaza a fi platite intr-o perioada de pana la un an (ct.5180601+5180603+5180604+5180605+5180606+5180608+5180609+5180800+5190101+5190102+5190103+5190104+5190105+5190106+5190107+5190108+5190109+5190110+5190180+5190190)		298.708
01072	6.Salariile angajatilor (ct.4210000+4230000+4260000+4270100+4270300+4280101)	115.500	127.209
01078	10.TOTAL DATORII CURENTE (rd.60+62+65+70+71+72+73+74+75)	257.905	573.561
01079	11.TOTAL DATORII (rd.58+78)	563.155	794.853
01080	12.ACTIVE NETE = TOTAL ACTIVE - TOTAL DATORII = CAPITALURI PROPRII (rd.80=rd.46-79=rd.90)	53.007.506	54.421.343
01084	1.Rezerve, fonduri (ct.1000000+1000101+1000201+1000202+1000301+1000401+1000402+1010000+1020101+1020102+1020103+1030000+1040101+1040102+1040103+1050100+1050200+1050300+		

COD	DENUMIRE INDICATORI	SOLD LA INCEPUTUL PERIOADEI	SOLD LA SFARSITUL PERIOADEI
	1050400+1050500+/-1060000+1060000+1320000+1330000)	47.504.044	47.504.044
01085	2.Rezultatul reportat (ct.1170000-sold creditor)	3.978.730	5.503.463
01087	4.Rezultatul patrimonial al exercitiului (ct.1210000-sold creditor)	1.524.732	1.413.836
01090	6.TOTAL CAPITALURI PROPRII (rd.84+85-86+87-88)	53.007.506	54.421.343

Conducatorul institutiei

Conducatorul compartimentului  
financiar- contabil

CONTUL DE REZULTAT PATRIMONIAL

30.06.2021

pag.: 1 - lei -

COD	DENUMIRE INDICATORI	An precedent	An curent
02002	1.Venituri din impozite, taxe, contributi de asigurari si alte venituri ale bugetelor (ct.7300100+7300201+7300202+7300203+7310100+7310200+7320100+ 7330000+7340000+7350100+7350200+7350300+7350400+7350500+ 7350601+7350602+7360100+7390000+7450100+ 7450200+7450300+7450400+ 7450500+7450700+7450900+7460100+7460200+7460300+7460900)	2.414.130	2.680.855
02003	2.Venituri din activitati economice (ct.7210000+7220000+7510100+7510200+/-7090000)	17.832	24.052
02004	3.Finantari, subventii, transferuri, alocatii bugetare cu destinatie speciala (ct.7510500+7710000+7720100+7720200+7740100+7740200+7750000+ 7760000+7780000+7790101+7790109)	58.557	148.275
02005	4.Alte venituri operationale (ct.7140000+7180000+7500000+7500100+7500200 +7510300+7510400+7810200+7810300+7810401+7810402+7770000)	121.500	362.813
06	TOTAL VENITURI OPERATIONALE (rd.02+03+04+05)	2.612.019	3.215.995
02008	1.Salarii si contributiile sociale aferente angajatilor (ct.6410000+6420000+6450100+ 6450200+6450300+6450400+6450500+6450600+6450700+6450800+6460000+ 6470000)	1.090.493	1.154.342
02009	2.Subventii si transferuri (ct.6700000+6710000+6720000+6730000+6740000+ 6750000+6760000+6770000+6780000+6790000)	47.273	33.376
02010	3.Stocuri, consumabile, lucrari si servicii executate de terti (ct.6010000+6020100+ 6020200+6020300+6020400+6020500+6020600+6020700+6020800+6020900+ 6030000+6060000+6070000+6080000+6090000+6100000+6110000+6120000+ 6130000+6140000+6220000+6230000+6240100+6240200+6260000+6270000+ 6280000+6290100)	467.048	614.441
02011	4.Cheltuieli de capital, amortizari si provizioane (ct.6810100+ 6810200+6810300+6810401+6810402+6820101+6820109+ 6820200+6890100+6890200)	181.556	
02013	TOTAL CHELTUIELI OPERATIONALE (rd.08+09+10+11+12)	1.786.370	1.802.159
05	- EXCEDENT (rd.06-rd.13)	825.649	1.413.836
02018	V. CHELTUIELI FINANCIARE (ct.6630000+6640000+6650100+6650200+6660000+ 6670000+6680000+6690000+6860300+6860400+6860800)	13.000	
02021	- DEFICIT (rd.18-rd.17)	13.000	
02023	- EXCEDENT (rd.15+20-16-21)	812.649	1.413.836
020292	- EXCEDENT (rd.23+28-24-29)	812.649	1.413.836
02031	- EXCEDENT (rd.29.2-29.4)	812.649	1.413.836

Conducatorul institutiei




Conducatorul compartimentului  
financiar- contabil





SITUATIA FLUXURILOR DE TREZORERIE


30.06.2021

pag.: 1 - lei -

COD	DENUMIRE INDICATORI	Total	Casa ct. 5310101	Buget de stat ct. 5200100/7700000	Buget local ct. 5210100/7700000	Buget asigurari sociale de stat ct. 5250101+/5250102/7700000	Buget asigurari pentru somaj ct. 5740101+/5740102/7700000	Buget Fond national unic de asigurari sociale de sanatate ct. 5710100/7700000	Buget Fond pentru mediu ct. 5750100/7700000	Buget trezoreria statului ct. 5240100/7700000	Buget institutiilor publice finantate integral din venituri proprii ct. 5600101/7700000	Buget institutiilor publice finantate din venituri proprii si subventii ct. 5610101/7700000	Buget activitati finantate din venituri proprii si buget activitati de privatizare ct. 5620101/7700000	Buget imprumuturi interne si externe ct. 5130101+/5140101+/5160101+/5170101/7700000	Buget fonduri externe nerambursabile (sursa D) ct. 5150103/7700000	Alte disponibilitati (ct.5XX)	
03002	1. Incasari	3.424.661	314.097														
03003	2. Plati	2.536.409	314.097		2.837.045	2.012.112							73.519				
03004	3. Numerar net din activitatea operationala (rd.02-rd.03)																
03007	2. Plati	898.232			824.733												
03008	3. Numerar net din activitatea de investitii (rd.06-07)	200.294			200.294												
03010	1. Incasari	-200.294			-200.294												
03011	2. Plati	298.708			298.708												
03012	3. Numerar net din activitatea de finantare (rd.10-rd.11)	83.938			83.938												
03013	IV.CRESTEREA (DESCRETEREA) NETA DE NUMERAR SI ECHIVALENT DE NUMERAR (rd.04+rd.08+rd.12)	214.750			214.750												
03014	V. NUMERAR SI ECHIVALENT DE NUMERAR LA INCEPUTUL ANULUI	912.718			838.199												
030142	-sume utilizate/transfirate din excedentul anului precedent	3.285.494			1.377.364												60.504
03015	VI.NUMERAR SI ECHIVALENT DE NUMERAR LA SFARSITUL PERIOADEI (rd.13+rd.14+rd.14.1-rd.14.2-rd.14.3)	298.708			298.708												
		3.899.594			1.917.855												60.504

Conducatorul institutiei

Conducatorul compartimentului financiar-contabil



*[Signature]*

*[Signature]*

# DISPONIBIL DIN MIJLOACE CU DESTINATIE SPECIALA

30.06.2021


- lei -

DENUMRE INDICATORI	COD	DISPONIBIL LA INCEPUTUL ANULUI	INCASARI	PLATI	DISPONIBIL LA SFARSITUL PERIOADEI
TOTAL (rd.02 la 15)	05001	25.000			25.000
- Sume primite ca donatii si sponsorizari (ct.5500101,ct.5500102/analitice distincte)	05002	25.000			25.000

Conducatorul institutiei,




Conducatorul compartimentului  
financiar-contabil




Situatia activelor si datoriilor institutiilor publice  
din administratia locala  
30.06.2021


pag.: 1 - lei -

COD	DENUMIRE INDICATORI	Sold la inceputul anului	Sold la sfarsitul perioadei
18005	Disponibilitati in lei ale institutiilor publice locale si ale institutiilor publice de subordonare locala, la trezorerii (ct.5100000+5120101+5120501+5150101+5150103+5150500+5150600+5160101+5160301+5160302+5170101+5170301+5170302+5210100+5210300+5280000+5290201+5290301+5290400+5290901+5410101+5500101+ 5520000+5550101+5570101+5580101+5580201+5600101+5600300+5610101+5610300+5620101+5620300-7700000), din care:		
18008	Total (in baze cash) (rd.04+05)	3.285.494	3.899.504
18010	Total (in baze accrual)(rd.08+09)	3.285.494	3.899.504
18141	Participatiile autoritatilor locale la alte societati care nu sunt organizate pe actiuni (regii autonome,srl,comandita, etc.) (ct.2600300-2960103)	3.285.494	3.899.504
18142	Total (la valoarea de intrare mai putin ajustarile cumulate pentru pierderea de valoare) (rd.141)	1.800	1.800
18176	1.Creante ale bugetului local (ct.4640000-4970000). Total (rd.177+178+179+183), din care:	1.800	1.800
18177	- de la gospodariile populatie (S14)	472.937	779.271
18185	Total creante (rd.176+184)	472.937	779.271
182671	Sume primite din excedentul anului precedent pentru acoperirea golurilor temporare de casa si pentru finantarea cheltuielilor sectiunii de dezvoltare (ct.5190107+5190190)	472.937	779.271
18268	Total(in baze cash)(rd.262+266+267+267.1)		298.708
18275	Total (in baze accrual) (cash+dobanzi) (rd.268+274)		298.708
18286	Credite pe termen lung primite (contractate, garantate, asimilate,etc) de institutiile publice locale (ct.1620200+1630200+1670201+1670202+1670203+1670209).Total (rd.287+288+289+289.1) din care acordate de:		298.708
18287	- Societati care accepta depozite, exclusiv banca centrala (S122)	305.250	221.292
18290	Total (in baze cash)(rd.286)	305.250	221.292
18320	Datorii comerciale curente legate de livrari de bunuri si servicii (ct.4010100+4030100+ 4040100+4050100+4080000+4190000+4620101). Total (rd.321+322+326+327) din care catre:	305.250	221.292
18321	-Societati nefinanciare (S11)	65.028	61.114
18331	Datoriile institutiilor publice din administratia locala catre bugete (ct.4310100+4310200+4310300+4310400+4310500+4310600+4310700+4370100+4370200+4370300+4420300+4420801+4440000+4460100+4460200+4480100)	65.028	61.114
18332	Salariile angajatilor (ct.4210000+4230000+4260000+4270100+4270300+4280101)	68.627	76.876
18335	Total (rd.331+332+333+334)	115.500	127.209
		184.127	204.085

Conducatorul institutiei




Conducatorul compartimentului  
financiar- contabil









Capi- tol	Sub- capi- tol	Pa- ra- gra- ful	Ar- ti- col	Ali- ne- at	Denumire indicator	Prevederi anuale aprobate la finele perioadei de raportare		Prevederi bugetare trimestriale cumulate	Drepturi constatate			Incasari realizate	Stingeri pe alte cai decat incasari	Drepturi constatate de incasat
						I	2		Total, din care:	din anii precedenti	din anul curent			
A					B	1	2	3=4+5	4	5	6	7	8=3-6-7	
1602	02	02			deținute de persoane fizice*) Impozit pe mijloace de transport deținute persoane de juridice*) Taxe si tarife pentru eliberarea de licente si autorizatii de functionare Alte taxe pe utilizarea bunurilor, autorizarea utilizarii bunurilor sau pe desfasurare de activitati	152.000	110.000	269.606	78.307	191.299	97.796	8.374	163.436	
1602	03				A6. ALTE IMPOZITE SI TAXE FISCALE	88.000	68.000	81.949	22.894	59.055	41.711	6.457	33.781	
1602	50				ALTE IMPOZITE SI TAXE FISCALE	10.000	5.000	5.916		5.916	5.916			
1800	02				Alte impozite si taxe	3.000	1.000							
1802					C. VENITURI NEFISCALE	4.000	2.000	1.680	354	1.326	1.170		510	
2900	02				C1. VENITURI DIN PROPRIETATE	4.000	2.000	1.680	354	1.326	1.170		510	
3000					VENITURI DIN PROPRIETATE	4.000	2.000	1.680	354	1.326	1.170		510	
3002					Venituri din concesiuni si inchirieri	474.900	235.900	542.159	228.813	313.346	192.920		349.239	
	05				Alte venituri din concesiuni si inchirieri de catre institutiile publice	67.000	36.000	57.539	8.536	49.003	37.188		20.351	
3300					C2. VANZARI DE BUNURI SI SERVICII	67.000	36.000	57.539	8.536	49.003	37.188		20.351	
3302					VENITURI DIN PRESTARI DE SERVICII SI ALTE ACTIVITATI	67.000	36.000	57.539	8.536	49.003	37.188		20.351	
3302	50				Alte venituri din prestari de servicii si alte activitati	67.000	36.000	57.539	8.536	49.003	37.188		20.351	
3402					VENITURI DIN TAXE ADMINISTRATIVE, ELIBERARI PERMISE	407.900	199.900	484.620	220.277	264.343	155.732		328.888	
3402					Taxe extrajudiciare de timbru	2.000	2.000	1.700		1.700	1.700			
						2.000	2.000	1.700		1.700	1.700			
						17.000	14.000	26.501	4.149	22.352	20.673		5.828	
						12.000	12.000	25.676	4.149	21.527	19.848		5.828	

Capi- tol	Sub- capi- tol	Pa- ra- gra- ful	Gru- pa/ Titlu	Ar- ti- col	Ali- ne- at	Denumire indicator	Prevederi anuale aprobrate la finele perioadei de raportare		Prevederi bugetare trimestriale cumulate	Drepturi constatate			Incasari realizate	Stingeri pe alte cai decat incasari	Drepturi constatate de incasat
							I	2		Total, din care:	din anii precedenti	din anul curent			
A							3=4+5	4	5	6	7	8=3-6-7			
3402	50					B	Alte venituri din taxe administrative, eliberari permise	5.000	2.000	825	825	825			
3502	01					AMENZI, PENALITATI SI CONFISCARI	88.000	39.000	243.398	194.343	49.055	36.588			206.810
3502	01	02				Venituri din amenzi si alte sanctiuni aplicate potrivit dispozitiilor legale	27.000	12.000	214.708	194.343	20.365	7.898			206.810
3502	50					Venituri din amenzi si alte sanctiuni aplicate de catre alte institutii de specialitate	27.000	12.000	214.708	194.343	20.365	7.898			206.810
3602	06					Alte amenzi, penalitati si confiscari	61.000	27.000	28.690	28.690	28.690	28.690			
3702	03					DIVERSE VENITURI	300.900	144.900	213.021	21.785	191.236	96.771			116.250
						Taxe speciale	284.900	137.900	201.503	20.945	180.558	86.843			114.660
						Alte venituri	16.000	7.000	11.518	840	10.678	9.928			1.590
						Varsaminte din sectiunea de functionare pentru finantarea sectiunii de dezvoltare a bugetului local(cu semnul minus)	-609.000	-500.500	-104.965		-104.965	-104.965			
3702	04					Varsaminte din sectiunea de functionare	609.000	500.500	104.965		104.965	104.965			
4000	02					III OPERATIUNI FINANCIARE			298.708		298.708	298.708			
4002						INCASARI DIN RAMBURSAREA IMPRUMUTURILOR ACORDATE			298.708		298.708	298.708			
4002	14					Sume din excedentul bugetului local utilizate pentru finantarea cheltuielilor sectiunii de dezvoltare			298.708		298.708	298.708			
4100	02					IV. SUBVENTII	148.500	148.500	298.708		298.708	298.708			
4200						SUBVENTII DE LA ALTE NIVELE ALE ADMINISTRATIEI PUBLICE	148.500	148.500	148.275		148.275	148.275			
									148.275		148.275	148.275			

Capi- tol	Sub- capi- tol	Pa- ra- graf	Ar- ti- col	Ali- ne- at	Denumire indicator	Prevederi bugetare		Prevederi bugetare trimestriale cumulate	Drepturi constatate			Incasari realizate	Stingeri pe alte cai decat incasari	Drepturi constatate de incasat		
						anuale aprobrate la finele perioadei de raportare	I		2	Total, din care:	din anii precedenti				din anul curent	3=4+5
					<b>B</b>											
4202					SUBVENTII DE LA BUGETUL DE STAT											
	34				Subventii pentru acordarea ajutorului pentru incalzirea locuintei cu lemne, carbuni, combustibili petrolieri	900	900	900	812		812	812				
4302					SUBVENTII DE LA ALTE ADMINISTRATII											
	34				Sume alocate din bugetul ANCPPI pentru finantarea lucrarilor de inregistrare sistemtica din cadrul Programului national de cadastru si carte funciara	147.600	147.600	147.600	147.463		147.463	147.463				
						147.600	147.600	147.600	147.463		147.463	147.463				



Capi- tot	Sub- pa- ra- titlu	Pa- ra- graf	Ar- ti- col	Al- ne- at	Denumire indicator	Credite de angajament		Credite bugetare		Angajamente legale	Plati efectuate	Angajamente legale de platit	Cheltuieli efective					
						1	2	3	4					5	6	7	8-6-7	9
					<b>B</b>													
5002					TOTAL CHELTUIELI													
5100	02				Partea I-a SERVICII PUBLICE GENERALE													
5102					AUTORITATI PUBLICE SI ACTIUNI EXTERNE													
	01				Autoritati executive si legislative													
	03				Autoritati executive													
6000	02				Partea II-a APARARE, ORDINE PUBLICA SI													
6102					SIGURANTA NATIONALA													
	05				ORDINE PUBLICA SI SIGURANTA NATIONALA													
					Protectie civila si protectia contra													
					incendiilor (protectie civila													
					nonmilitara)													
6500	02				Partea III-a CHELTUIELI SOCIAL-CULTURALE													
6502					INVATAMANT													
	03				Invatamant prescolar si primar													
	02				Invatamant primar													
	50				Alte cheltuieli in domeniul													
					invatamantului													
6702					CULTURA, RECREERE SI RELIGIE													
	03				Servicii culturale													
	07				Campanii culturale													
6802					ASIGURARI SI ASISTENTA SOCIALA													
	05				Asistenta sociala in caz de boli si													
					invaliditati													
6802	05	02			Asistenta sociala in caz de invaliditate													
	15				Prevenirea excluderii sociale													
	01				Ajutor social													
7000	02				Partea IV-a SERVICII SI DEZVOLTARE													
7002					PUBLICA, LOCUINTE, MEDIU SI APE													
	06				LOCUINTE, SERVICII SI DEZVOLTARE PUBLICA													
	50				Iluminat public si electrificari													
					Alte servicii in domeniile locuintelor,													
					serviciilor si dezvoltarii comunale													
7402					PROTECTIA MEDIULUI													
	05				Salubritate si gestiunea deseurilor													
	01				Solubritate													
8000	02				Partea V-a ACTIUNI ECONOMICE													
8402					TRANSPORTURI													
	03				Transport rutier													
					Drumuri si poduri													





Capi- tol	Sub- pa- sa- pa / fi- ne- col at	Gr- Ar- Al-	Denumire indicator	Credite de angajament			Credite bugetare			Angajamente legale	Plati efectuate	Angajamente legale de plati	Cheltuieli efective		
				aprobate la finele perioadei de raportare		aprobate la finele perioadei de raportare		Angajamente legale	Plati efectuate					Angajamente legale de plati	Cheltuieli efective
				1	2	3	4								
			<b>B</b>												
			<b>A</b>												
			20 01 30	caracter functional											
				Alte bunuri si servicii pentru intretinere si functionare	25.000		13.000		11.811	11.811		11.811			
			20 02	Reparatii curente	89.000		29.000		28.640	28.640		28.640			
			20 05	Bunuri de natura obiectelor de inventar	10.000										
			20 05 30	Alte obiecte de inventar	15.000		5.000		4.220	4.220					
			20 06	Deplasari, detasari, transferari	15.000		5.000		4.220	4.220					
			20 06 01	Deplasari interne, detasari, transferari	10.000		6.000		5.114	5.114					
			20 30	Alte cheltuieli	10.000		6.000		5.114	5.114					
			20 30 01	Reclama si publicitate	211.600		160.600		149.532	149.532		5.114			
			20 30 30	Alte cheltuieli cu bunuri si servicii	34.000		13.000		2.069	2.069		5.114			
			70	CHELTUIELI DE CAPITAL	177.600		147.600		147.463	147.463		2.069			
			71	TITLUL XIII ACTIVE NEFINANCIARE	107.000		92.000		89.065	89.065		147.463			
			71 01	Active fixe	107.000		92.000		89.065	89.065		147.463			
			71 01 02	Masini, echipamente si mijloace de transport	107.000		92.000		89.065	89.065		2.069			
			71 01 30	Alte active fixe (inclusiv reparatii capitale)	90.000		90.000		89.065	89.065		147.463			
			79	OPERATIUNI FINANCIARE	17.000		2.000								
			81	TITLUL XVII RAMBURSARI DE CREDITE	168.000		84.000		83.958	83.958					
			81 01	Rambursari de credite externe	168.000		84.000		83.958	83.958					
			81 01 01	Rambursari de credite externe contractate de ordonatorii de credite	168.000		84.000		83.958	83.958					
			6000 02	Partea II-a APARARE, ORDINE PUBLICA SI SIGURANTA NATIONALA											
			6102	ORDINE PUBLICA SI SIGURANTA NATIONALA											
			01	CHELTUIELI CURENTE	263.400		157.700		137.960	137.960		137.960			
			10	TITLUL I CHELTUIELI DE PERSONAL	263.400		157.700		137.960	137.960		137.960			
			10 01	Cheltuieli salariale in bani	263.400		157.700		137.960	137.960		137.960			
			10 01 01	Salarii de baza	151.000		70.800		64.524	64.524		64.524			
			10 01 17	Indemnizatii de hrana	147.000		68.800		63.098	63.098		63.098			
			10 03	Contributii	135.300		63.300		58.373	58.373		58.373			
			10 03 07	Contributia asiguratorie pentru munca	11.700		5.500		4.725	4.725		4.725			
			20	TITLUL II BUNURI SI SERVICII	4.000		2.000		1.426	1.426		1.426			
			20 01	Bunuri si servicii	4.000		2.000		1.426	1.426		1.426			
			20 01 04	Apn, canal si salubritate	112.400		86.500		73.436	73.436		73.436			
			20 01 05	Carburanti si lubrifianti	100.400		79.900		68.330	68.330		68.330			
			20 01 06	Piese de schimb	77.400		70.400		67.108	67.108		67.108			
			20 01 30	Alte bunuri si servicii pentru intretinere si functionare	1.000		500								
			20 05	Bunuri de natura obiectelor de inventar	10.000		4.000		1.222	1.222		1.222			
			20 05 30	Alte obiecte de inventar	10.000		5.000		3.405	3.405		3.405			
			20 30	Alte cheltuieli	10.000		5.000		3.405	3.405		3.405			
					2.000		2.000		1.701	1.701		1.701			







Capi- tot	Sub- tot	Pa- graf	Gr- upa / Titlu	Ar- ti- col	Al- ne- at	Denumire indicator	Credite de angajament		Credite bugetare		Angajamente legale	Plati efectuate	Angajamente legale de platit	Cheltuieli efective
							aprobate la finele perioadei de raportare	trimestriale cumulate	aprobate la finele perioadei de raportare	trimestriale cumulate				
							1	2	3	4				
	A					B								
	20	05				Bunuri de natura obiectelor de inventar			9.500		8.124		8.124	
	20	05	30			Alte obiecte de inventar		55.000		8.124		8.124		
	70					CHELTUIELI DE CAPITAL		55.000						
	71					TITLUL XIII ACTIVE NEFINANCIARE		28.000		3.689		3.689		
	71	01				Active fixe		28.000		3.689		3.689		
	71	01	02			Masini, echipamente si mijloace de transport		28.000		3.689		3.689		
	71	01	03			Mobilier, aparatura birou si alte active corporale		24.000						
	7402					PROTECTIA MEDIULUI		4.000		3.689		3.689		
		01				CHELTUIELI CURENTE		230.000		54.543		54.543		54.543
		20				TITLUL II BUNURI SI SERVICII		230.000		54.543		54.543		54.543
		20	01			Bunuri si servicii		230.000		54.543		54.543		54.543
		20	01	05		Carburanti si lubrifianti		230.000		54.543		54.543		54.543
	8000	02				Partea V-a ACTIUNI ECONOMICE		230.000		54.543		54.543		54.543
	8402					TRANSPORTURI		791.800		115.902		115.902		110.105
		01				CHELTUIELI CURENTE		791.800		115.902		115.902		110.105
		20				TITLUL II BUNURI SI SERVICII		331.800		134.000		115.902		110.105
		20	01			Bunuri si servicii		331.800		134.000		115.902		110.105
		20	01	05		Carburanti si lubrifianti		232.800		124.000		115.902		110.105
		20	01	06		Piese de schimb		76.000		38.000		33.162		27.366
		20	01	07		Transport		16.000		8.000		6.083		6.083
		20	01	30		Alte bunuri si servicii pentru intretinere si functionare		110.000		60.000		59.308		59.307
		20	02			Reparatii curente		30.800		18.000		17.349		17.349
	70					CHELTUIELI DE CAPITAL		99.000		10.000				
	71					TITLUL XIII ACTIVE NEFINANCIARE		460.000		381.500				
	71	01				Active fixe		460.000		381.500				
	71	01	01			Constructii		460.000		381.500				

Conducatorul institutiei,

Conducatorul compartimentului  
financiar-contabil

Capi- tol	Sub- capi- tol	Pa- ra- graf	Gru- pa / Titlu	Ar- ti- col	Ali- ne- at	Denumire indicator	Prevederi bugetare anuale aprobrate la finele perioadei de raportare		Prevederi bugetare trimestriale cumulate	Drepturi constatate			Incasari realizate	Stingeri pe alte cai decat incasari	Drepturi constatate de incasat
							I	2		Total, din care:	din anii precedenti	din anul curent			
A						B	1	2	3=4+5	4	5	6	7	8=3-6-7	
0001	10					TOTAL VENITURI-VENITURI PROPRIL,SUBVENTII	200.000	100.000	73.519		73.519	73.519			
0002						I. VENITURI CURENTE	200.000	100.000	73.519		73.519	73.519			
2900						C. VENITURI NEFISCALE	200.000	100.000	73.519		73.519	73.519			
3000						CI. VENITURI DIN PROPRIETATE	200.000	100.000	73.519		73.519	73.519			
3010						VENITURI DIN PROPRIETATE	200.000	100.000	73.519		73.519	73.519			
	05					Venituri din concesiuni si inchirieri	200.000	100.000	73.519		73.519	73.519			
						Alte venituri din concesiuni si inchirieri de catre institutiile publice	200.000	100.000							
	30					Alte venituri din proprietate									
3010	50							100.000				73.519			



Capi- tol	Sub- pa- ra- toi graf	Pa- ra- ti- col	Ar- ti- col	Ali- ne- at	Denumire indicator	Credite de angajament		Credite bugetare		Angajamente legale	Plati efectuate	Angajamente legale de platit	Cheltuieli efective							
						I	2	aprobate la finele perioadei de raportare	3					aprobate la finele perioadei de raportare	4	5	6	7	8=6-7	9
5010					B															
					TOTAL CHELTUIELI DIN VENITURI PROPRII															
8310					SI SUBVENTII			200.000	100.000											
					AGRICULTURA, SILVICULTURA,															
8310 03					SIVANATOARE			200.000	100.000											
					Agricultura			200.000	100.000											
					Alte cheltuieli in domeniul agriculturii			200.000	100.000											
					30															

Capi- tot	Sub- ra- graf	Gr- pa / Titlu	Ar- ti- col	Al- ne- at	Denumire indicator	Credite de angajament		Credite bugetare		Angajamente legale	Plati efectuate	Angajamente legale de platit	Cheltuieli efective
						1	2	3	4				
5010					<b>B</b>					6	7	8=6-7	9
					TOTAL CHELTUIELI DIN VENITURI PROPRII								
					SI SUBVENTII								
	01				CHELTUIELI CURENTE			200.000	100.000				
	20				TITLUL II BUNURI SI SERVICII			200.000	100.000				
	20 01				Bunuri si servicii			200.000	100.000				
	20 01 30				Alte bunuri si servicii pentru intretinere si functionare			140.000	70.000				
	20 02				Reparatii curente			140.000	70.000				
8310					AGRICULTURA, SILVICULTURA, SI VANATOARE			60.000	30.000				
	01				CHELTUIELI CURENTE			200.000	100.000				
	20				TITLUL II BUNURI SI SERVICII			200.000	100.000				
	20 01				Bunuri si servicii			200.000	100.000				
	20 01 30				Alte bunuri si servicii pentru intretinere si functionare			140.000	70.000				
	20 02				Reparatii curente			140.000	70.000				
								60.000	30.000				

Conducatorul institutiei,

Conducatorul compartimentului  
financiar-contabil







Capi- tol	Sub- capi- tol	Pa- ra- gra- ful	Gru- pa/ Titlu	Ali- ne- at	Denumire indicator	Prevederi anuale aprobate la finele perioadei de raportare	Prevederi bugetare trimestriale cumulate	Drepturi constatate			Incasari realizate	Stingeri pe alte cai decat incasari	Drepturi constatate de incasat
								Total, din care:	din anii precedenti	din anul curent			
A						I	2	3=4+5	4	5	6	7	8=3-6-7
1602	02	01			deținute de persoane fizice*)	152.000	110.000	269.606	78.307	191.299	97.796	8.374	163.436
		02			Impozit pe mijloace de transport deținute persoane de juridice*)	88.000	68.000	81.949	22.894	59.055	41.711	6.457	33.781
		03			Taxe si tarife pentru eliberarea de licente si autorizatii de functionare	10.000	5.000	5.916		5.916	5.916		
		50			Alte taxe pe utilizarea bunurilor, autorizarea utilizarii bunurilor sau pe desfasurare de activitati	3.000	1.000						
1800	02				A6. ALTE IMPOZITE SI TAXE FISCALE	4.000	2.000	1.680	354	1.326	1.170		510
1802					ALTE IMPOZITE SI TAXE FISCALE	4.000	2.000	1.680	354	1.326	1.170		510
		50			Alte impozite si taxe	4.000	2.000	1.680	354	1.326	1.170		510
2900	02				C. VENITURI NEFISCALE	-134.100	-264.600	437.194	228.813	208.381	87.955		349.239
3000					C1. VENITURI DIN PROPRIETATE	67.000	36.000	57.539	8.536	49.003	37.188		20.351
3002					VENITURI DIN PROPRIETATE	67.000	36.000	57.539	8.536	49.003	37.188		20.351
		05			Venituri din concesiuni si inchirieri	67.000	36.000	57.539	8.536	49.003	37.188		20.351
		30			Alte venituri din concesiuni si inchirieri de catre institutiile publice	67.000	36.000	57.539	8.536	49.003	37.188		20.351
3300	02				C2. VANZARI DE BUNURI SI SERVICII	-201.100	-300.600	379.655	220.277	159.378	50.767		328.888
3302					VENITURI DIN PRESTARI DE SERVICII SI ALTE ACTIVITATI	2.000	2.000	1.700		1.700	1.700		
		50			Alte venituri din prestari de servicii si alte activitati	2.000	2.000	1.700		1.700	1.700		
3402					VENITURI DIN TAXE ADMINISTRATIVE, ELIBERARI PERMISE	17.000	14.000	26.501	4.149	22.352	20.673		5.828
		02			Taxe extrajudiciare de timbru	12.000	12.000	25.676	4.149	21.527	19.848		5.828

Capi- tol	Sub- capi- tol	Pa- ra- graf	Gru- pa / Titlu col	Ali- ne- at	Denumire indicator	Prevederi bugetare anuale aprobrate la finele perioadei de raportare		Prevederi bugetare trimestriale cumulate	Drepturi constatate			Incasari realizate	Stingeri pe alte cai decat incasari	Drepturi constatate de incasat	
						I	2		Total, din care: 3=4+5	din anii precedenti 4	din anul curent 5				6
3402	50				<b>B</b>										
					Alte venituri din taxe administrative, eliberari permise	5.000	2.000	2.000	825	825	825	825			
3502	01				AMENZI, PENALITATI SI CONFISCARI	88.000	39.000	39.000	243.398	194.343	49.055	36.588			206.810
					Venituri din amenzi si alte sanctiuni aplicate potrivit dispozitiilor legale	27.000	12.000	12.000	214.708	194.343	20.365	7.898			206.810
					Venituri din amenzi si alte sanctiuni aplicate de catre alte institutii de specialitate	27.000	12.000	12.000	214.708	194.343	20.365	7.898			206.810
3602	50				Alte amenzi, penalitati si confiscari	61.000	27.000	27.000	28.690	28.690	28.690	28.690			206.810
					DIVERSE VENITURI	300.900	144.900	144.900	213.021	21.785	191.236	96.771			116.250
					Taxe speciale	284.900	137.900	137.900	201.503	20.945	180.558	86.843			114.660
					Alte venituri	16.000	7.000	7.000	11.518	840	10.678	9.928			1.590
3702					TRANSFERURI VOLUNTARE, ALTELE DECAT SUBVENTIILE	-609.000	-500.500	-500.500	-104.965		-104.965	-104.965			
					Varsaminte din sectiunea de functionare pentru finantarea sectiunii de dezvoltare a bugetului local(cu semnul minus)	-609.000	-500.500	-500.500	-104.965		-104.965	-104.965			
4100	02				IV. SUBVENTII	148.500	148.500	148.500	148.275	148.275	148.275	148.275			
4200					SUBVENTII DE LA ALTE NIVELE ALE ADMINISTRATIEI PUBLICE	148.500	148.500	148.500	148.275	148.275	148.275	148.275			
4202					SUBVENTII DE LA BUGETUL DE STAT	900	900	900	812	812	812	812			
					Subventii pentru acordarea ajutorului pentru incalzirea locuintei cu lemne, carbuni,combustibili petrolieri	900	900	900	812	812	812	812			
4302					SUBVENTII DE LA ALTE ADMINISTRATII	147.600	147.600	147.600	147.463	147.463	147.463	147.463			

Capi- tol	Sub- capi- tol	Pa- ra- graf	Gru- pa/ Titlu	Ar- ti- col	Ali- ne- at	Denumire indicator	Prevederi bugetare anuale aprobrate la finele perioadei de raportare	Prevederi bugetare trimestriale cumulate	Drepturi constatate			Incasari realizate	Stingeri pe alte cai decat incasari	Drepturi constatate de incasat
									Total, din care:	din anii precedenti	din anul curent			
						<b>B</b>	<b>1</b>	<b>2</b>	<b>3=4+5</b>	<b>4</b>	<b>5</b>	<b>6</b>	<b>7</b>	<b>8=3-6-7</b>
4302	34					Sume alocate din bugetul ANCPI pentru finantarea lucrarilor de inregistrare sistematica din cadrul Programului national de cadastru si carte funciara	147.600	147.600	147.463		147.463	147.463		



CONTUL DE EXECUȚIE AL BUGETULUI LOCAL - CHELTUIELI  
SECȚIUNEA DE FUNCȚIONARE  
30.06.2021

Capi- tol	Sub- pa- ra- graf	Gr- pa / titlu	Ar- tic- ol	Denumire indicator	Credite de angajament				Credite bugetare			Plati efectuate	Angajamente legate de platit	Cheltuieli efective	
					aprobate la finele perioadei de raportare		trimestriale cumulate		aprobate la finele perioadei de raportare		trimestriale cumulate				
					1	2	3	4	5	6	7				8-6-7
5002				<b>B</b>											
				TOTAL CHELTUIELI											
				CHELTUIELI CURENTE											
				TITLUL I CHELTUIELI DE PERSONAL											
				Cheltuieli salariale in bani	4.770.800	2.368.600	1.892.881	1.808.923	1.892.881	1.808.923	1.892.881	1.808.923	1.892.881	1.808.923	1.802.158
				Salarii de baza	2.533.000	1.214.500	1.134.384	1.112.385	1.134.384	1.112.385	1.134.384	1.112.385	1.134.384	1.112.385	1.154.342
				Indemnizatii plătute unor persoane din afara unitatii	2.480.800	1.189.100	847.151	905.600	847.151	905.600	847.151	905.600	847.151	905.600	1.131.919
				Indemnizatii de brava	419.000	209.000	202.359	202.359	202.359	202.359	202.359	202.359	202.359	202.359	203.039
				Contributii	160.200	74.500	62.875	62.875	62.875	62.875	62.875	62.875	62.875	62.875	64.583
				Contributia asiguratorie pentru munca	52.200	25.400	21.999	21.999	21.999	21.999	21.999	21.999	21.999	21.999	22.423
				TITLUL II BUNURI SI SERVICII	52.200	25.400	21.999	21.999	21.999	21.999	21.999	21.999	21.999	21.999	22.423
				Bunuri si servicii	1.892.800	977.100	641.163	641.163	641.163	641.163	641.163	641.163	641.163	641.163	614.440
				Furnituri de birou	1.283.500	658.300	463.469	463.469	463.469	463.469	463.469	463.469	463.469	463.469	457.135
				Materiale pentru curatenie	16.000	8.000	1.837	1.837	1.837	1.837	1.837	1.837	1.837	1.837	1.837
				Incalziri, iluminat si forta motrica	15.000	9.000	5.369	5.369	5.369	5.369	5.369	5.369	5.369	5.369	5.369
				Apa, canal si salubritate	238.000	126.600	75.471	75.471	75.471	75.471	75.471	75.471	75.471	75.471	75.471
				Carburanti si lubrifianti	107.900	86.400	74.390	74.390	74.390	74.390	74.390	74.390	74.390	74.390	74.390
				Piese de schimb	334.000	139.500	89.719	89.719	89.719	89.719	89.719	89.719	89.719	89.719	83.386
				Transport	31.000	16.000	6.083	6.083	6.083	6.083	6.083	6.083	6.083	6.083	6.083
				Posta, telecomunicatii, radio, tv, internet	135.000	80.000	70.075	70.075	70.075	70.075	70.075	70.075	70.075	70.075	70.074
				Materiale si prestari de servicii cu caracter functional	46.000	28.000	20.940	20.940	20.940	20.940	20.940	20.940	20.940	20.940	20.940
				Alte bunuri si servicii pentru intretinere si functionare	25.000	13.000	11.811	11.811	11.811	11.811	11.811	11.811	11.811	11.811	11.811
				Reparatii curente	335.600	151.800	107.774	107.774	107.774	107.774	107.774	107.774	107.774	107.774	107.774
				Bunuri de natura obiectelor de inventar	267.700	93.700	20.389	20.389	20.389	20.389	20.389	20.389	20.389	20.389	20.389
				Alte obiecte de inventar	100.000	39.500	20.389	20.389	20.389	20.389	20.389	20.389	20.389	20.389	20.389
				Deplasari, deplasari, transferari	13.000	8.000	5.714	5.714	5.714	5.714	5.714	5.714	5.714	5.714	5.714
				Deplasari interne, deplasari, transferari	13.000	8.000	5.714	5.714	5.714	5.714	5.714	5.714	5.714	5.714	5.714
				Pregatire profesionala	15.000	15.000	358	358	358	358	358	358	358	358	358
				Alte cheltuieli	213.600	162.600	151.233	151.233	151.233	151.233	151.233	151.233	151.233	151.233	151.233
				Reclama si publicitate	34.000	13.000	2.069	2.069	2.069	2.069	2.069	2.069	2.069	2.069	2.069
				Prime de asigurare non-viata	2.000	2.000	1.701	1.701	1.701	1.701	1.701	1.701	1.701	1.701	1.701
				Alte cheltuieli cu bunuri si servicii	177.600	147.600	147.463	147.463	147.463	147.463	147.463	147.463	147.463	147.463	147.463
				TITLUL VIII ASISTENTA SOCIALA	53.000	28.000	11.070	11.070	11.070	11.070	11.070	11.070	11.070	11.070	11.070
				Ajutoare sociale	53.000	28.000	11.070	11.070	11.070	11.070	11.070	11.070	11.070	11.070	11.070
				Ajutoare sociale in numerar	35.000	14.000	3.270	3.270	3.270	3.270	3.270	3.270	3.270	3.270	3.270
				Trichete de creșta si trichete sociale pentru gradinita	20.000	14.000	7.800	7.800	7.800	7.800	7.800	7.800	7.800	7.800	7.800
				TITLUL XI ALTE CHELTUIELI	124.000	65.000	22.306	22.306	22.306	22.306	22.306	22.306	22.306	22.306	22.306
				Burse	94.000	50.000	22.306	22.306	22.306	22.306	22.306	22.306	22.306	22.306	22.306
				Asociatii si fundatii	10.000	5.000	5.000	5.000	5.000	5.000	5.000	5.000	5.000	5.000	5.000

Capi- tot	Sub- capit ol	Pa- ra- gra- ful	Gr- upa / titlu cota	Al- ne- at	Denumire indicator	Credite de angajament				Credite bugetare			Angajamente legale de platit	Plati efectuate	Cheltuieli efective	
						aprobate la finele perioadei de raportare		cumulate		aprobate la finele perioadei de raportare		cumulate				
						1	2	3	4	5	6	7				8-6-7
<b>B</b>						<b>A</b>										
59	12				Sustinerea cultelor											
	79				OPERATIUNI FINANCIARE			20.000	10.000							
	81				TITLUL XVII RAMBURSARI DE CREDITE			168.000	84.000	83.958			83.958			
	81	01			Rambursari de credite externe			168.000	84.000	83.958			83.958			
	81	01	01		Rambursari de credite externe contractate de ordonatorii de credite			168.000	84.000	83.958			83.958			
5100	02				Partea I-a SERVICII PUBLICE GENERALE			1.653.600	847.600	792.432			792.432			
5102					AUTORITATI PUBLICE SI ACTIUNI EXTERNE			1.653.600	847.600	792.432			792.432			
	01				CHELTUIELI CURENTE			1.485.600	763.600	708.474			708.474			
	10	01			TITLUL I CHELTUIELI DE PERSONAL			1.025.000	496.000	478.987			478.987			
	10	01	01		Cheltuieli salariale in bani			1.002.000	485.000	468.446			468.446			
	10	01	01		Salarii de baza			825.500	399.500	387.094			387.094			
	10	01	12		Indemnizatii plătite unor persoane din afara unitatii			136.000	68.000	67.392			67.392			
	10	01	17		Indemnizatii de hrana			40.500	17.500	13.960			13.960			
	10	03			Contributii			23.000	11.000	10.541			10.541			
	10	03	07		Contributia asiguratorie pentru munca			460.600	267.600	229.487			229.487			
	20				TITLUL II BUNURI SI SERVICII			214.000	96.000	70.621			70.621			
	20	01			Bunuri si servicii			12.000	6.000	1.614			1.614			
	20	01	01		Furnituri de birou			6.000	3.000	503			503			
	20	01	02		Materiale pentru curatenie			25.000	12.000	6.041			6.041			
	20	01	03		Incalzit, iluminat si forta motrica			8.000	6.000	4.645			4.645			
	20	01	04		Apa, canal si salubritate			8.000	4.000	1.040			1.040			
	20	01	05		Carburanti si lubrifianti			5.000	3.000							
	20	01	06		Piese de schimb											
	20	01	08		Posta, telecomunicatii, radio, tv, internet			36.000	20.000	16.327			16.327			
	20	01	09		Materiale si prestari de servicii cu caracter functional			25.000	13.000	11.811			11.811			
	20	01	30		Alte bunuri si servicii pentru intretinere si functionare			89.000	29.000	28.640			28.640			
	20	02			Reparatii curente			10.000	5.000	4.220			4.220			
	20	05			Bunuri de natura obiectelor de inventar			15.000	5.000	4.220			4.220			
	20	05	30		Alte obiecte de inventar			15.000	5.000	4.220			4.220			
	20	06			Deplasari, detasari, transferari			10.000	6.000	5.114			5.114			
	20	06	01		Deplasari interne, detasari, transferari			10.000	6.000	5.114			5.114			
	20	30			Alte cheltuieli			211.600	160.600	149.532			149.532			
	20	30	01		Reclama si publicitate			34.000	13.000	2.069			2.069			
	20	30	30		Alte cheltuieli cu bunuri si servicii			177.600	147.600	147.463			147.463			
79					OPERATIUNI FINANCIARE			168.000	84.000	83.958			83.958			
81					TITLUL XVII RAMBURSARI DE CREDITE			168.000	84.000	83.958			83.958			
81	01				Rambursari de credite externe			168.000	84.000	83.958			83.958			
81	01	01			Rambursari de credite externe contractate			168.000	84.000	83.958			83.958			

Capi- tot graf	Sub- pa- ra- graf	Gr- pa / fi- col	Ar- ti- col	Al- ne- at	Denumire indicator	Credite de angajament				Credite bugetare trimestriale cumulate	Angajamente legale	Plati efectuate	Angajamente legale de platit	Cheltuieli efective
						aprobate la finele perioadei de raportare		aprobate la finele perioadei de raportare						
						1	2	3	4					
<b>B</b>														
6000	02				de ordonatorii de credite					83.958		83.958		
6102		01			Partea II-a APARARE, ORDINE PUBLICA SI SIGURANTA NATIONALA	168.000		84.000						
		10			ORDINE PUBLICA SI SIGURANTA NATIONALA	263.400		157.700		137.960		137.960		139.560
		20			CHELTUIELI CURENTE	263.400		157.700		137.960		137.960		139.560
		10	01		TITLUL I CHELTUIELI DE PERSONAL	263.400		157.700		137.960		137.960		139.560
		10	01	01	Cheltuieli salariale in bani	151.000		70.800		64.524		64.524		69.529
		10	01	01	Salarii de baza	147.000		68.800		63.098		63.098		67.993
		10	01	17	Indemnizatii de inmana	135.300		63.300		58.373		58.373		62.905
		10	03		Contributii	11.700		5.500		4.725		4.725		5.088
		10	03	07	Contributia asiguratorie pentru munca	4.000		2.000		1.426		1.426		1.536
		20			TITLUL II BUNURI SI SERVICII	4.000		2.000		1.426		1.426		1.536
		20	01		Bunuri si servicii	112.400		86.900		73.436		73.436		70.031
		20	01	04	Apa, canal si salubritate	100.400		79.500		68.330		68.330		68.330
		20	01	05	Carburanti si lubrifianti	77.400		70.400		67.108		67.108		67.108
		20	01	06	Piese de schimb	1.000		500						
		20	01	30	Alte bunuri si servicii pentru intretinere si functionare	10.000		5.000						
		20	05		Bunuri de natura obiectelor de inventar	12.000		4.000		1.222		1.222		1.222
		20	05	30	Alte obiecte de inventar	10.000		5.000		3.405		3.405		
		20	30		Alte cheltuieli	10.000		5.000		3.405		3.405		
		20	30	03	Prime de asigurare non-viata	2.000		2.000		1.701		1.701		1.701
6500	02				Partea III-a CHELTUIELI SOCIAL-CULTURALE	2.000		2.000		1.701		1.701		1.701
6502		01			INVATAMANT	1.507.000		804.000		505.546		505.546		501.586
		20			CHELTUIELI CURENTE	410.000		301.500		90.297		90.297		88.657
		20	01		TITLUL I BUNURI SI SERVICII	410.000		301.500		90.297		90.297		88.657
		20	01	01	Bunuri si servicii	293.000		234.500		58.733		58.733		54.093
		20	01	01	Furnituri de birou	191.300		133.800		53.135		53.135		53.135
		20	01	02	Materiale pentru curatenie	4.000		2.000		223		223		223
		20	01	03	Incalziri, iluminat si forta motrica	9.000		6.000		4.866		4.866		4.866
		20	01	04	Apa, canal si salubritate	36.000		30.000		5.338		5.338		5.338
		20	01	05	Carburanti si lubrifianti	5.500		4.000		2.637		2.637		2.637
		20	01	07	Transport	15.000		15.000		10.767		10.767		10.767
		20	01	08	Posta, telecomunicatii, radio, tv, internet	25.000		20.000		10.767		10.767		10.767
		20	01	30	Alte bunuri si servicii pentru intretinere si functionare	10.000		8.000		4.613		4.613		4.613
		20	02		Reparatii curente	86.800		48.800		24.691		24.691		24.691
		20	05		Bunuri de natura obiectelor de inventar	63.700		63.700		4.640		4.640		4.640
		20	05	30	Alte obiecte de inventar	20.000		20.000		4.640		4.640		4.640
		20	06		Deplasari, detasari, transferari	20.000		20.000		600		600		600
		20	06	01	Deplasari interne, detasari, transferari	3.000		2.000		600		600		600
		20	13		Pregatire profesionala	3.000		2.000		600		600		600
						15.000		15.000		358		358		358



Pag. 5 - lei-

Capi- tot	Sub- pa- ra- graf	Gr- pa / Titlu	Ar- fi- col at	Al- ne- at	Denumire indicator	Credite de angajament			Credite bugetare		Angajamente legale	Plati efectuate	Angajamente legale de plati	Cheltuieli efective		
						1	2	3	aprobate la finele perioadei de raportare	trimestriale cumulate						
<b>B</b>																
<b>A</b>																
	20	01			Bunuri si servicii											
	20	01	03		Incalziti, iluminati si forta motrica	256.000			124.100	95.687	95.687	95.687			95.799	
	20	01	04		Apa, cald si salubritate	170.000			80.100	61.406	61.406	61.406			61.406	
	20	01	05		Carburanti si lubrifianti	15.000			5.000							
	20	01	30		Alte bunuri si servicii pentru intretinere si functionare	4.000			2.000	974	974	974			1.086	
	20	02			Reparatii curente	67.000			37.000	33.307	33.307	33.307			33.307	
	20	05			Bunuri de natura obiectelor de inventar	75.000			20.000							
	20	05	30		Alte obiecte de inventar	55.000			9.500	8.124	8.124	8.124				
7402					PROTECTIA MEDIULUI	55.000			9.500	8.124	8.124	8.124				
	01				CHELTUIELI CURENTE	230.000			80.000	54.543	54.543	54.543			54.543	
	20				TITLUL II BUNURI SI SERVICII	230.000			80.000	54.543	54.543	54.543			54.543	
	20	01			Bunuri si servicii	230.000			80.000	54.543	54.543	54.543			54.543	
	20	01	05		Carburanti si lubrifianti	230.000			80.000	54.543	54.543	54.543			54.543	
8000	02				Partea V-a ACTIUNI ECONOMICE	230.000			80.000	54.543	54.543	54.543			54.543	
8402					TRANSPORTURI	331.800			134.000	115.902	115.902	115.902			110.105	
	01				CHELTUIELI CURENTE	331.800			134.000	115.902	115.902	115.902			110.105	
	20				TITLUL II BUNURI SI SERVICII	331.800			134.000	115.902	115.902	115.902			110.105	
	20	01			Bunuri si servicii	331.800			134.000	115.902	115.902	115.902			110.105	
	20	01	05		Carburanti si lubrifianti	232.800			124.000	115.902	115.902	115.902			110.105	
	20	01	06		Piese de schimb	76.000			38.000	33.162	33.162	33.162			27.366	
	20	01	07		Transport	16.000			8.000	6.083	6.083	6.083			6.083	
	20	01	30		Alte bunuri si servicii pentru intretinere si functionare	110.000			60.000	59.308	59.308	59.308			59.307	
	20	02			Reparatii curente	30.800			18.000	17.349	17.349	17.349			17.349	
9902	96				excedent/deficit sect funct	99.000			10.000						839.199	

Conducatorul institutiei,

Conducatorul compartimentului  
financiar-contabil



CONTUL DE EXECUTIE AL INSTITUTIILOR PUBLICE FINANTATE  
DIN VENITURI PROPRII SI SUBVENTII DIN BUGETUL LOCAL - VENITURI  
SECTIUNEA DE FUNCTIONARE  
30.06.2021

Capi- tol	Sub- capi- tol	Pa- ra- graf	Gru- pa / Titlu	Ali- ne- at	Denumire indicator	Prevederi bugetare anuale aprobrate la finele perioadei de raportare		Prevederi bugetare trimestriale cumulate	Drepturi constatate		Incasari realizate	Stingeri pe alte cai decat incasari	Pag. 1 -lei-
						I	2		Total, din care:	din anii precedenti			
						A		B		3=4+5	4	5	
0001	10				TOTAL VENITURI-VENITURI PROPRII,SUBVENTII								
0002					I. VENITURI CURENTE	200.000	100.000	100.000	73.519	73.519	73.519		
2900					C. VENITURI NEFISCALE	200.000	100.000	100.000	73.519	73.519	73.519		
3000					C1. VENITURI DIN PROPRIETATE	200.000	100.000	100.000	73.519	73.519	73.519		
3010					VENITURI DIN PROPRIETATE	200.000	100.000	100.000	73.519	73.519	73.519		
	05				Venituri din concesiuni si inchirieri	200.000	100.000	100.000	73.519	73.519	73.519		
				30	Alte venituri din concesiuni si inchirieri de catre institutiile publice	200.000							
				50	Alte venituri din proprietate		100.000				73.519		

DETALIEREA CHELTUIELILOR  
INSTITUTII PUBLICE FINANTATE DIN VENITURI PROPRII  
SI SUBVENTII DIN BUGETUL LOCAL  
SECTIUNEA DE FUNCTIONARE  
30.06.2021

Capi- tol	Sub- cap- tol	Pa- ra- gra- f / Titlu	Ar- ti- col	Al- ne- at	Denumire indicator	Credite de angajament			Credite bugetare			Pag. I - lei-				
						1	2	3	4	5	6	7	8=6-7	9		
															aprobat la finele perioadei de raportare	trimestriale cumulate
5010					<b>B</b>											
					TOTAL CHELTUIELI DIN VENITURI PROPRII SI SUBVENTII											
	01				CHELTUIELI CURENTE			200.000	100.000							
	20				TITLUL II BUNURI SI SERVICII			200.000	100.000							
	20 01				Bunuri si servicii			200.000	100.000							
	20 01 30				Alte bunuri si servicii pentru intretinere si functionare			140.000	70.000							
	20 02				Reparatii curente			140.000	70.000							
8310					AGRICULTURA, SILVICULTURA, SIVANATOARE			60.000	30.000							
	01				CHELTUIELI CURENTE			200.000	100.000							
	20				TITLUL II BUNURI SI SERVICII			200.000	100.000							
	20 01				Bunuri si servicii			200.000	100.000							
	20 01 30				Alte bunuri si servicii pentru intretinere si functionare			140.000	70.000							
	20 02				Reparatii curente			140.000	70.000							
9910 96					excedent/deficit sect funct											73.519

Conducatorul institutiei,



Conducatorul compartimentului  
financiar-contabil






CONTUL DE EXECUTIE AL BUGETULUI LOCAL - VENITURI  
SECTIUNEA DE DEZVOLTARE  
30.06.2021

Pag. 1 -lei-

Capi- tol	Sub- capi- tol	Pa- ra- gra- ful	Ar- ti- col	Ali- ne- at	Denumire indicator	Prevederi bugetare anuale aprobrate la finele perioadei de raportare	Prevederi bugetare trimestriale cumulate	Drepturi constatate		Incasari realizate	Stingeri pe alte cai decat incasari	Drepturi constatate de incasat	
								Total, din care:	din anii precedenti				
A					B	1	2	3=4+5	4	5	6	7	8=3-6-7
0001	02				TOTAL VENITURI-BUGET LOCAL	609.000	500.500	3=4+5	4	5	6	7	8=3-6-7
0002					I. VENITURI CURENTE	609.000	500.500	403.673		403.673	403.673		
2900					C. VENITURI NEFISCALE	609.000	500.500	104.965		104.965	104.965		
3300					C2. VANZARI DE BUNURI SI SERVICII	609.000	500.500	104.965		104.965	104.965		
3702					TRANSFERURI VOLUNTARE, ALTELE DECAT SUBVENTIILE	609.000	500.500	104.965		104.965	104.965		
04					Varsaminte din sectiunea de functionare	609.000	500.500	104.965		104.965	104.965		
4000	02				III OPERATIUNI FINANCIARE	609.000	500.500	104.965		104.965	104.965		
4002					INCASARI DIN RAMBURSAREA IMPRUMUTURILOR ACORDATE			298.708		298.708	298.708		
14					Sume din excedentul bugetului local utilizate pentru finantarea cheltuielilor sectiunii de dezvoltare			298.708		298.708	298.708		
								298.708		298.708	298.708		



Capi- toi	Sub- pa- ra- to- lul	Pa- ra- gr- af	At- ti- ve	Al- te	Denumire indicator	Credite de angajament			Credite bugetare			Angajamente legale	Plati efectuate	Angajamente legale de platit	Cheltuieli efective	
						1	2	3	4	5	6					7
<b>A</b>																
7000	02	71	01	01	Construcții			195.000	92.000	91.630	91.630	91.630	91.630	91.630		
					Partea IV-a SERVICII SI DEZVOLTARE PUBLICA, LOCUINTE, MEDIU SI APE LOCUINTE, SERVICII SI DEZVOLTARE PUBLICA CHELTUIELI DE CAPITAL			28.000	13.000	3.689	3.689	3.689	3.689	3.689		
		70			TITLUL XIII ACTIVE NEFINANCIARE			28.000	13.000	3.689	3.689	3.689	3.689	3.689		
		71	01		Active fixe			28.000	13.000	3.689	3.689	3.689	3.689	3.689		
		71	01	02	Masini, echipamente si mijloace de transport			28.000	13.000	3.689	3.689	3.689	3.689	3.689		
		71	01	03	Mobilier, aparatura birou si alte active corporale			24.000	9.000							
8000	02				Partea V-a ACTIUNI ECONOMICE			4.000	4.000							
8402					TRANSPORTURI			460.000	381.500	3.689	3.689	3.689	3.689	3.689		
		70			CHELTUIELI DE CAPITAL			460.000	381.500							
		71			TITLUL XIII ACTIVE NEFINANCIARE			460.000	381.500							
		71	01		Active fixe			460.000	381.500							
		71	01	01	Construcții			460.000	381.500							
9902	97				excedent/deficit sect.dezv			-547.000	-444.000							



Conducatorul institutiei,

Conducatorul compartimentului  
financiar-contabil

*[Handwritten signature]*

*[Handwritten signature]*