

BILANT
30.09.2020


pag.: 1 - lei -

COD	DENUMIRE INDICATORI	SOLD LA INCEPUTUL PERIOADEI	SOLD LA SFARSITUL PERIOADEI
01003	1.Active fixe necorporale (ct.2030000+2050000+2060000+2080100+2080200+2330000-2800300-2800500-2800801-2800809-2900400-2900500-2900801-2900809-2930100*)	1.751	1.751
01004	2.Instalatii tehnice, mijloace de transport, animale, plantatii, mobilier, aparatura birotica si alte active corporale (ct.2130100+2130200+2130300+2130400+2140000+2310000-2810301-2810302-2810303-2810304-2810400-2910301-2910302-2910303-2910304-2910400-2930200*)	645.733	595.934
01005	3.Terenuri si cladiri (ct.2110100+2110200+2120101+2120102+2120201+2120301+2120401+2120501+2120601+2120901+2310000-2810100-2810201-2810202-2810203-2810204-2810205-2810206-2810207-2810208-2910100-2910201-2910202-2910203-2910204-2910205-2910206-2910207-2910208-2930200)	48.743.101	49.293.789
01007	5.Active financiare necurente (investitii pe termen lung) peste un an (ct.2600100+2600200+2600300+2650000+2670201+2670202+2670203+2670204+2670205+2670208-2960101-2960102-2960103-2960200), din care:	1.600	1.800
01008	Titluri de participare (ct.2600100+2600200+2600300-2960101-2960102-2960103)	1.600	1.800
01009	6.Creante necurente - sume ce urmeaza a fi incasate dupa o perioada mai mare de un an (ct.4110201+4110208+4130200+4280202+4610201+4610209-4910200-4960200) din care:	4.720	
01015	7.TOTAL ACTIVE NECURENTE (rd.03+04+05+06+07+09)	49.396.905	49.893.274
01019	1.Stocuri (ct.3010000+3020100+3020200+3020300+3020400+3020500+3020600+3020700+3020800+3020900+3030100+3030200+3040100+3040200+3050100+3050200+3070000+3090000+3310000+3320000+3410000+3450000+3460000+3470000+3490000+3510100+3510200+3540100+3540500+3540600+3560000+3570000+3580000+3590000+3610000+3710000+3810000+/-3480000+/-3780000-3910000-3920100-3920200-3920300-3930000-3940100-3940500-3940600-3950100-3950200-3950300-3950400-3950600-3950700-3950800-3960000-3970100-3970200-3970300-3980000-4420803)	637.115	696.180
01023	Creante bugetare (ct.4310100**+4310200**+4310300**+4310400**+4310500**+4310600**+4310700**+4370100**+4370200**+4370300**+4420400+4420802+4440000**+4460100**+4460200**+4480200+4610102+4610104+4630000+4640000+4650100+4650200+4660401+4660402+4660500+4660900+4810101**+4810102**+4810103**+4810900**-4970000), din care:	350.033	646.577
01024	Creantele bugetului general consolidat (ct.4630000+4640000+4650100+4650200+4660401+4660402+4660500+4660900-4970000)	350.033	646.577
01027	Imprumuturi pe termen scurt acordate (ct.2670101+2670102+2670103+2670104+2670105+2670108+2670601+2670602+2670603+2670604+2670605+2670609+4680101+4680102+4680103+4680104+4680105+4680106+4680107+4680108+4680109+4690103+4690105+4690106+4690108+4690109)		442.446
01030	Total creante curente (rd.21+23+25+27)	350.033	1.089.023
01033	Conturi la trezorerie, casa in lei. (ct.5100000+5120101+5120501+5130101+)		

COD	DENUMIRE INDICATORI	SOLD LA INCEPUTUL PERIOADEI	SOLD LA SFARSITUL PERIOADEI
	5130301+5130302+5140101+5140301+5140302+5150101+5150103+5150301		
	+5150500+5150600+5160101+5160301+5160302+5170101+5170301+5170302		
	+5200100+5210100+5210300+5230000+5250101+5250102+5250301+5250302		
	+5250400+5260000+5270000+5280000+5290101+5290201+5290301+5290400		
	+5290901+5310101+5410101+5500101+5520000+5550101+5550400+5570101		
	+5580101+5580201+5590101+5600101+5600300+5600401+5610101+5610300		
	+5620101+5620300+5620401+5710100+5710300+5710400+5740101+5740102		
	+5740301+5740302+5740400+5750100+5750300+5750400-7700000)	2.815.930	2.782.661
01035	Conturi la institutii de credit, BNR, casa in valuta (ct.5110101+5110102+5120102+5120402+5120502+5130102+5130202+5140102+5140202+5150102+5150202+5150302+5160102+5160202+5170102+5170202+5290102+5290202+5290302+5290902+5310402+5410102+5410202+5500102+5550102+5550202+5570202+5580102+5580202+5580302+5580303+5590102+5590202+5600102+5600103+5600402+5610102+5610103+5620102+5620103+5620402)	3.632	3.632
01040	Total disponibilitati si alte valori (rd.33+33.1+35+35.1)	2.819.562	2.786.293
01045	7.TOTAL ACTIVE CURENTE (rd.19+30+31+40+41+41.1+42)	3.806.710	4.571.496
01046	8.TOTAL ACTIVE (rd.15+45)	53.203.615	54.464.770
01054	2.Imprumuturi pe termen lung (ct.1610200+1620200+1630200+1640200+1650200+1660201+1660202+1660203+1660204+1670201+1670202+1670203+1670208+1670209-1690200)	389.208	305.250
01055	3.Provizioane (ct.1510201+1510202+1510203+1510204+1510208)	79.996	
01058	TOTAL DATORII NECURENTE (rd.52+54+55)	469.204	305.250
01060	1.Datorii comerciale, avansuri si alte decontari (ct.2690100+4010100+4030100+4040100+4050100+4080000+4190000+4620101+4620109+4730109+4810101+4810102+4810103+4810900+4830000+4840000+4890201+5090000+5120800), din care:	92.527	44.972
01061	Datorii comerciale si avansuri (ct.4010100+4030100+4040100+4050100+4080000+4190000+4620101), din care:	92.527	44.972
01062	2.Datorii catre bugete (ct.4310100+4310200+4310300+4310400+4310500+4310600+4310700+4370100+4370200+4370300+4400000+4410000+4420300+4420801+4440000+4460100+4460200+4480100+4550501+4550502+4550503+4620109+4670100+4670200+4670300+4670400+4670500+4670900+4730109+4810900),din care:	72.695	82.596
010631	Contributii sociale (ct.4310100+4310200+4310300+4310400+4310500+4310600+4310700+4370100+4370200+4370300)	56.591	60.906
01070	4.Imprumuturi pe termen scurt-sume ce urmeaza a fi platite intr-o perioada de pana la un an (ct.5180601+5180603+5180604+5180605+5180606+5180608+5180609+5180800+5190101+5190102+5190103+5190104+5190105+5190106+5190107+5190108+5190109+5190110+5190180+5190190)		442.446
01072	6.Salariile angajatilor (ct.4210000+4230000+4260000+4270100+4270300+4280101)	119.391	120.926
01078	10.TOTAL DATORII CURENTE (rd.60+62+65+70+71+72+73+74+75)	284.613	690.940

COD	DENUMIRE INDICATORI	SOLD LA INCEPUTUL PERIOADEI	SOLD LA SFARSITUL PERIOADEI
01079	11.TOTAL DATORII (rd.58+78)	753.817	996.190
01080	12.ACTIVE NETE = TOTAL ACTIVE - TOTAL DATORII = CAPITALURI PROPRII (rd.80=rd.46-79=rd.90)	52.449.798	53.468.580
01084	1.Rezerve, fonduri (ct.1000000+1010000+1020101+1020102+1020103+ 1030000+ 1040101+1040102+1040103+1050100+1050200+1050300+ 1050400+1050500+/-1060000+1060000+1320000+1330000)	48.550.850	48.670.850
01085	2.Rezultatul reportat (ct.1170000-sold creditor)	4.014.765	3.978.945
01087	4.Rezultatul patrimonial al exercitiului (ct.1210000-sold creditor)		818.785
01088	5.Rezultatul patrimonial al exercitiului (ct1210000- sold debtor)	115.817	
01090	6.TOTAL CAPITALURI PROPRII (rd.84+85-86+87-88)	52.449.798	53.468.580

Conducatorul institutiei


Conducatorul compartimentului
financiar- contabil


CONTUL DE REZULTAT PATRIMONIAL

30.09.2020

pag.: 1 - lei -

COD	DENUMIRE INDICATORI	An precedent	An curent
02002	1.Venituri din impozite, taxe, contributi de asigurari si alte venituri ale bugetelor (ct.7300100+7300200+7300201+7300202+7300203+7310100+7310200+7320100 + 7330000+7340000+7350100+7350200+7350300+7350400+7350500+7350600+7350601+7350602+7360100+7390000+7450100+ 7450200+7450300+7450400+7450500+7450700+7450900+7460100+7460200+7460300+7460900)	2.491.087	3.177.259
02003	2.Venituri din activitati economice (ct.7210000+7220000+7510100+7510200+/-7090000)	21.091	25.709
02004	3.Finantari, subventii, transferuri, alocatii bugetare cu destinatie speciala (ct.7510500+7710000+7720100+7720200+7740100+7740200+7750000+7760000+7780000+7790101+7790109)	73.091	58.557
02005	4.Alte venituri operationale (ct.7140000+7180000+7500000+7500100+7500200 +7510300+7510400+7810200+7810300+7810401+7810402+7770000)	587.673	397.907
02006	TOTAL VENITURI OPERATIONALE (rd.02+03+04+05)	3.172.942	3.659.432
02008	1.Salarii si contributiile sociale aferente angajatilor (ct.6410000+6420000+6450100+6450200+6450300+6450400+6450500+6450600+6450700+6450800+6460000+6470000)	1.658.845	1.692.501
02009	2.Subventii si transferuri (ct.6700000+6710000+6720000+6730000+6740000+6750000+6760000+6770000+6780000+6790000)	23.866	56.484
02010	3.Stocuri, consumabile, lucrari si servicii executate de terti (ct.6010000+6020100+6020200+6020300+6020400+6020500+6020600+6020700+6020800+6020900+6030000+6060000+6070000+6080000+6090000+6100000+6110000+6120000+6130000+6140000+6220000+6230000+6240100+6240200+6260000+6270000+6280000+6290100)	560.570	855.127
02011	4.Cheltuieli de capital, amortizari si provizioane (ct.6810100+6810200+6810300+6810401+6810402+6820101+6820109+6820200+6890100+6890200)	46.197	223.535
02013	TOTAL CHELTUIELI OPERATIONALE (rd.08+09+10+11+12)	2.289.478	2.827.647
020	- EXCEDENT (rd.06-rd.13)	883.464	831.785
02018	V. CHELTUIELI FINANCIARE (ct.6630000+6640000+6650100+6650200+6660000+6670000+6680000+6690000+6860300+6860400+6860800)		13.000
02021	- DEFICIT (rd.18-rd.17)		13.000
02023	- EXCEDENT (rd.15+20-16-21)	883.464	818.785
02025	VIII. VENITURI EXTRAORDINARE (ct.7910000)	11.273	
02028	- EXCEDENT (rd.25-rd.26)	11.273	
020292	- EXCEDENT (rd.23+28-24-29)	894.737	818.785
02031	- EXCEDENT (rd.29.2-29.4)	894.737	818.785

Conducatorul institutiei



Conducatorul compartimentului
financiar- contabil

COD	DENUMIRE INDICATORI	Total	Casa ct. 5310101	Buget de stat ct. 5200100/7700000	Buget local ct. 5210100/7700000	Buget asigurari sociale de stat ct. 5250101+5250102/7700000	Buget asigurari pentru somaj ct. 5740101+5740102/7700000	Buget Fond national unic de asigurari sociale de sanatate ct. 5710100/7700000	Buget Fond pentru mediu ct. 5750100/7700000	Buget trezoreria statului ct. 5240100/7700000	Buget institutii publice finantate integral din venituri proprii ct. 5600101/7700000	Buget institutii publice finantate din venituri proprii si subventii ct. 5610101/7700000	Buget activitati finantate din venituri proprii si buget de activitati de privatizare ct.5620101/7700000	Buget imprumuturi interne si externe ct. 5130101+5140101+5160101+5170101/7700000	Buget fonduri externe nerambursabile (sursa D) ct. 5150103/7700000	Alte disponibilitati (ct.5XX)
03002	1. Incasari	3.324.083	456.470		3.145.046								222.573			47.785
03003	2. Plati	3.155.969	456.470		2.648.114								3.606			
03004	3. Numerar net din activitatea operationala (rd.02-rd.03)	668.114			496.926								218.973			-47.785
03007	2. Plati	567.446			567.446											
03008	3. Numerar net din activitatea de investitii (rd.06-07)	-562.446			-562.446											
03010	1. Incasari	442.446			442.446											
03011	2. Plati	138.937			138.937											
03012	3. Numerar net din activitatea de finantare (rd.10-rd.11)	303.509			303.509											
03013	IV.CRESTEREA (DESCRETEREA) NETA DE NUMERAR SI ECHIVALENT DE NUMERAR (rd.04+rd.08+rd.12)	409.177			237.989								218.973			-47.785
03014	V. NUMERAR SI ECHIVALENT DE NUMERAR LA INCEPUTUL ANULUI	2.815.930			1.096.988								1.635.653			83.289
030142	-sume utilizate/transfirate din excedentul anului precedent	442.446			442.446											
03015	VI.NUMERAR SI ECHIVALENT DE NUMERAR LA SFARSITUL PERIOADEI (rd.13+rd.14+rd.14.1-rd.14.2-rd.14.3)	2.782.661			892.331								1.854.626			35.594

Conducatorul institutiei

Conducatorul compartimentului
financiar-contabil



SITUATIA FLUXURILOR DE TREZORERIE

30.09.2020


pag.: 1 - lei -

COD	DENUMIRE INDICATORI	Total	Casa in valuta	Alte disponibilitati
04014	V NUMERAR SI ECHIVALENT DE NUMERAR LA INCEPUTUL PERIOADEI	3.632		3.632
04017	VI NUMERAR SI ECHIVALENT DE NUMERAR LA FINELE PERIOADEI(rd.13+14+15-16)	3.632		3.632

Conducatorul institutiei



Conducatorul compartimentului
financiar- contabil



DISPONIBIL DIN MIJLOACE CU DESTINATIE SPECIALA

30.09.2020


- lei -

DENUMRE INDICATORI	COD	DISPONIBIL LA INCEPUTUL ANULUI	INCASARI	PLATI	DISPONIBIL LA SFARSITUL PERIOADEI
TOTAL (rd.02 la 15)	05001	51.417		47.785	3.632
- Sume primite ca donatii si sponsorizari (ct.5500101,ct.5500102/analitice distincte)	05002	47.785		47.785	
- Garantii materiale retinute gestionarilor conform Legii nr.22/1969 (ct.5500101,ct.5500102/analitice distincte)	05003	3.632			3.632

Conducatorul institutiei,




Conducatorul compartimentului
financiar-contabil




Situatia activelor si datoriilor institutiilor publice
din administratia locala
30.09.2020

pag.: 1 - lei -

COD	DENUMIRE INDICATORI	Sold la inceputul anului	Sold la sfarsitul perioadei
18005	Disponibilitati in lei ale institutiilor publice locale si ale institutiilor publice de subordonare locala, la trezorerii (ct.5100000+5120101+5120501+5150101+5150103+5150500+5150600+5160101+5160301+5160302+5170101+5170301+5170302+5210100+5210300+5280000+5290201+5290301+5290400+5290901+5410101+5500101+ 5520000+5550101+5570101+5580101+5580201+5600101+5600300+5610101+5610300+5620101+5620300-7700000), din care:	2.815.930	2.782.661
18008	Total (in baze cash) (rd.04+05)	2.815.930	2.782.661
18010	Total (in baze accrual)(rd.08+09)	2.815.930	2.782.661
18032	Disponibilitati ale institutiilor publice locale si ale institutiilor de subordonare locala la institutiile de credit rezidente (ct.5110101+5110102+5120102+5120402+5120502+5150102+5150202+5160102+5160202+5170102+5170202+5290202+5290302+5290902+5500102+5550102+5550202+5570202+5580102+5580302+5600102+5600103+5610102+5610103+5620102+5620103), din care:	3.632	3.632
18036	Total (in baze cash) (rd.32+35)	3.632	3.632
18038	Total (in baze accrual) (rd.36+37)	3.632	3.632
18051	Disponibilitati ale institutiilor publice aflate la alti rezidenti (terti) (ct.4610109+4610209+2670108+2670208)	4.720	
18052	Total (in baze cash) (rd.51)	4.720	
18141	Participatiile autoritatilor locale la alte societati care nu sunt organizate pe actiuni (regii autonome,srl,comandita, etc.) (ct.2600300-2960103)	1.600	1.800
18142	Total (la valoarea de intrare mai putin ajustarile cumulate pentru pierderea de valoare) (rd.141)	1.600	1.800
18176	1.Creante ale bugetului local (ct.4640000-4970000). Total (rd.177+178+179+183), din care:		
18177	- de la gospodariile populatie (S14)	350.033	646.577
18185	Total creante (rd.176+184)	350.033	646.577
18271	Sume primite din excedentul anului precedent pentru acoperirea golurilor temporare de casa si pentru finantarea cheltuielilor sectiunii de dezvoltare (ct.5190107+5190190)		442.446
18268	Total(in baze cash)(rd.262+266+267+267.1)		442.446
18275	Total (in baze accrual) (cash+dobanzi) (rd.268+274)		442.446
18286	Credite pe termen lung primite (contractate, garantate, asimilate,etc) de institutiile publice locale (ct.1620200+1630200+1670201+1670202+1670203+1670209).Total (rd.287+288+289+289.1) din care acordate de:	389.208	305.250
18287	- Societati care accepta depozite, exclusiv banca centrala (S122)	389.208	305.250
18290	Total (in baze cash)(rd.286)	389.208	305.250
18320	Datorii comerciale curente legate de livrari de bunuri si servicii (ct.4010100+4030100+ 4040100+4050100+4080000+4190000+4620101). Total (rd.321+322+326+327) din care catre:	92.527	44.972
18321	-Societati nefinanciare (S11)	92.527	44.972
18331	Datoriile institutiilor publice din administratia locala catre bugete (ct.4310100+4310200+4310300+4310400+4310500+4310600+4310700+4370100+4370200+4370300+4420300+4420801+4440000+4460100+4460200+4480100)	66.066	71.243
18332	Salariile angajatilor (ct.4210000+4230000+4260000+4270100+4270300+4280101)	119.391	120.926
18335	Total (rd.331+332+333+334)	185.457	192.169

COD	DENUMIRE INDICATORI	Sold la inceputul anului	Sold la sfarsitul perioadei
183421	Provizioane necurente (ct.1510201+1510202+1510203+1510204+1510208), din care:	79.996	

Conducatorul institutiei

Conducatorul compartimentului
financiar- contabil

Situatia unor indicatori referitori la protectia copilului
si a persoanelor cu handicap
30.09.2020

pag.: 1

COD	DENUMIRE	NUMAR
08007	Asistenti personali pentru persoanele cu handicap	14
08008	Indemnizatii lunare alocate persoanelor cu handicap grav	19

Conducatorul institutiei



Conducatorul compartimentului
financiar- contabil



Capi- tol	Sub- capi- tol	Pa- ra- graf	Gru- pa/ Titlu	Ali- ne- at	Denumire indicator	Prevederi anuale aprobate la finele perioadei de raportare		Prevederi bugetare trimestriale cumulate		Drepturi constatate			Incasari realizate	Stingeri pe alte cai decat incasari	Drepturi constatate de incasat	
						I	2	Total, din care:	din anii precedenti	din anul curent	6	7				8=3-6-7
A						B	3=4+5	4	5	6	7	8=3-6-7				
0001	02				TOTAL VENITURI-BUGET LOCAL	5.633.500	4.286.700	4.270.183	350.033	3.920.150	3.587.485	40.844	641.854			
0002					I. VENITURI CURENTE	5.234.900	3.888.100	3.816.965	350.033	3.466.932	3.134.267	40.844	641.854			
0003					A. VENITURI FISCALE	4.816.100	3.528.300	3.401.255	183.152	3.218.103	2.931.476	40.844	428.935			
0004					A1. IMPOZIT PE VENIT, PROFIT SI CASTIGURI DIN CAPITAL	1.536.000	1.252.800	1.251.068		1.251.068	1.251.068					
0300	02				A1.2 IMPOZIT PE VENIT, PROFIT SI CASTIGURI DIN CAPITAL DE LA PERSOANE FIZICE	1.536.000	1.252.800	1.251.068		1.251.068	1.251.068					
0302					IMPOZIT PE VENIT	7.000	6.000	2.111		2.111	2.111					
17					Impozit pe onorariul avocatilor si notarilor publici	7.000	6.000									
0302	18				Impozitul pe veniturile din transferul proprietatilor imobiliare din patrimoniul personal			2.111		2.111	2.111					
0402					COTE SI SUME DEFALCATE DIN IMPOZITUL PE VENIT	1.529.000	1.246.800	1.248.957		1.248.957	1.248.957					
0402	01				Cote defalcate din impozitul pe venit	369.000	277.000	447.867		447.867	447.867					
04					Sume alocate din cotele defalcate din impozitul pe venit pentru echilibrarea bugetelor locale	960.000	769.800	662.622		662.622	662.622					
0402	05				Sume repartizate din Fondul la dispozitia Consiliului Judetean	200.000	200.000	138.468		138.468	138.468					
0700	02				A3 IMPOZITE SI TAXE PE PROPRIETATE	568.000	428.000	675.358	109.309	566.049	406.390	34.198	234.770			
0702					IMPOZITE SI TAXE PE PROPRIETATE	568.000	428.000	675.358	109.309	566.049	406.390	34.198	234.770			
01					Impozit si taxa pe cladiri	160.000	120.000	188.817	26.137	162.680	121.109	9.801	57.907			
01					Impozit pe cladiri de la persoane fizice	75.000	56.000	101.889	21.356	80.533	52.954	3.342	45.593			

Capi- tol	Sub- capi- tol	Pa- ra- gra- ful	Ar- ti- col	Ali- ne- at	Denumire indicator	Prevederi anuale aprobrate la finele perioadei de raportare	Prevederi bugetare trimestriale cumulate	Drepturi constatate			Incasari realizate	Stingeri pe alte cai decat incasari	Drepturi constatate de incasat
								Total, din care:	din anii precedenti	din anul curent			
A					B	I	2	3=4+5	4	5	6	7	8=3-6-7
3502	01	02			aplicate potrivit dispozitiilor legale Venituri din amenzi si alte sanctiuni aplicate de catre alte institutii de specialitate	46.000	34.500	191.307	134.884	56.423	21.951		169.356
3502	50				Alte amenzi, penalitati si confiscari	46.000	34.500	191.307	134.884	56.423	21.951		169.356
3602	05				DIVERSE VENITURI	178.000	166.500	39.202	26.498	12.704	14.167		25.035
					Varsaminte din veniturile si/sau disponibilitatile institutiilor publice	131.000	131.000	25.780	25.900	-120	1.849		23.931
3602	06				Taxe speciale	30.000	22.500	13.422	598	12.824	12.318		1.104
3702	01				Alte venituri	17.000	13.000	47.785	47.785	47.785	47.785		47.785
					TRANSFERURI VOLUNTARE, ALTELE DECAT SUBVENTIILE	47.800	47.800	47.785	47.785	47.785	47.785		47.785
3702	03				Donatii si sponsorizari	47.800	47.800	47.785	47.785	47.785	47.785		47.785
					Varsaminte din sectiunea de functionare pentru finantarea sectiunii de dezvoltare a bugetului local(cu semnul minus)	-366.000	-331.000	-120.000	-120.000	-120.000	-120.000		-120.000
3702	04				Varsaminte din sectiunea de functionare	366.000	331.000	120.000	120.000	120.000	120.000		120.000
4000	02				III OPERATIUNI FINANCIARE			442.446	442.446	442.446	442.446		442.446
4002					INCASARI DIN RAMBURSAREA IMPRUMUTURILOR ACORDATE			442.446	442.446	442.446	442.446		442.446
4002	14				Sume din excedentul bugetului local utilizate pentru finantarea cheltuielilor sectiunii de dezvoltare			442.446	442.446	442.446	442.446		442.446
4100	02				IV. SUBVENTII	13.600	13.600	442.446	442.446	442.446	442.446		442.446
4200					SUBVENTII DE LA ALTE NIVELE ALE ADMINISTRATIEI PUBLICE			1.751	1.751	1.751	1.751		1.751
						13.600	13.600	1.751	1.751	1.751	1.751		1.751

Capi- tol	Sub- capi- tol	Pa- ra- gra- ful	Ar- ti- col	Ali- ne- at	Denumire indicator	Prevederi bugetare anuale aprobrate la finele perioadei de raportare	Prevederi bugetare trimestriale cumulate	Drepturi constatate			Incasari realizate	Stingeri pe alte cai decat incasari	Drepturi constatate de incasat
								Total, din care:	din anii precedenti	din anul curent			
A					B	1	2	3=4+5	4	5	6	7	8=3-6-7
4202					SUBVENTII DE LA BUGETUL DE STAT	13.600	13.600	672	672	672	672		
	05				Planuri si regulamente de urbanism	12.900	12.900						
	34				Subventii pentru acordarea ajutorului pentru incalzirea locuintei cu lemne, carbuni, combustibili petrolieri	700	700	672	672	672	672		
4302					SUBVENTII DE LA ALTE ADMINISTRATII			1.079	1.079	1.079	1.079		
	31				Sume alocate din bugetul AFIR, pentru sustinerea proiectelor din PNDR 2014-2020			1.079	1.079	1.079	1.079		
4802					SUME PRIMITE DE LA UE/ALTI DONATORI IN CONTUL PLATILOR EFECTUATE SI PREFINANATARI AFERENTE CADRULUI FINANCIAR 2014-2020	385.000	385.000	9.021	9.021	9.021	9.021		
	04				Fondul European Agricol de Dezvoltare Rurala (FEADR)	385.000	385.000	9.021	9.021	9.021	9.021		
	04	01			Sume primite in contul platilor efectuate in anul curent	385.000	385.000	9.021	9.021	9.021	9.021		

Capi- tol	Sub- capi- tol	Pa- ra- graf	Gru- pa / Titlu	Ar- ti- col	Ali- ne- at	Denumire indicator	Credite de angajament				Credite bugetare				Angajamente legale	Plati efectuate	Angajamente legale de platit	Cheltuieli efective		
							1	2	3	4	5	6	7	8=6-7					9	
																				aprobate la finele perioadei de raportare
B							A													
5002						TOTAL CHELTUIELI														
5100	02					Partea I-a SERVICII PUBLICE GENERALE	6.726.700			5.379.900	4.352.496	4.340.708	3.349.497	991.211	2.837.047					
5102						AUTORITATI PUBLICE SI ACTIUNI EXTERNE	1.776.900			1.361.900	1.415.439	1.403.839	1.029.560	374.279	1.007.174					
	01					Autoritati executive si legislative	1.751.900			1.342.900	1.402.439	1.390.839	1.016.560	374.279	994.174					
	03					Autoritati executive	1.751.900			1.342.900	1.402.439	1.390.839	1.016.560	374.279	994.174					
5502						TRANZACTII PRIVIND DATORIA PUBLICA SI IMPRUMUTURI	1.751.900			1.342.900	1.402.439	1.390.839	1.016.560	374.279	994.174					
6000	02					Partea II-a APARARE, ORDINE PUBLICA SI SIGURANTA NATIONALA	25.000			19.000	13.000	13.000	13.000		13.000					
6102	05					ORDINE PUBLICA SI SIGURANTA NATIONALA	487.000			367.700	334.328	331.428	287.020	44.408	286.539					
						Protectie civila si protectia contra incendiilor (protectie civila nonmilitara)	487.000			367.700	334.328	331.428	287.020	44.408	286.539					
6500	02					Partea III-a CHELTUIELI SOCIAL-CULTURALE	487.000			367.700	334.328	331.428	287.020	44.408	286.539					
6502						INVATAMANT	2.534.600			2.061.100	1.211.930	1.193.580	852.682	340.898	812.779					
	03					Invatamant prescolar si primar	404.600			285.100	174.625	174.625	174.625		124.430					
	02					Invatamant primar	399.600			282.600	173.475	173.475	173.475		123.280					
	50					Alte cheltuieli in domeniul invatamantului	399.600			282.600	173.475	173.475	173.475		123.280					
6602						SANATATE	5.000			2.500	1.150	1.150	1.150		1.150					
	50					Alte cheltuieli in domeniul sanatatii	30.000													
	50					Alte institutii si actiuni sanitare	30.000													
6702	03					CULTURA, RECREERE SI RELIGIE	1.089.000			1.023.500	42.283	42.283	42.283		41.827					
						Servicii culturale	1.089.000			1.023.500	42.283	42.283	42.283		41.827					
						Camine culturale	1.089.000			1.023.500	42.283	42.283	42.283		41.827					
6802						ASIGURARI SI ASISTENTA SOCIALA	1.011.000			752.500	995.022	976.672	635.774	340.898	646.522					

Capi- tol	Sub- capi- tol	Pa- ra- graf	Gru- pa / Titlu	Ar- ti- col	Ali- ne- at	Denumire indicator	Credite de angajament			Credite bugetare		Angajamente legale	Plati efectuate	Angajamente legale de platit	Cheltuieli efective
							1	2	3	4	5				
			A			B									
6802	05					Asistenta sociala in caz de boli si invaliditati			966.000	734.500	984.350	966.000	625.102	340.898	635.850
6802	05	02				Asistenta sociala in caz de invaliditate			966.000	734.500	984.350	966.000	625.102	340.898	635.850
	15					Prevenirea excluderii sociale			45.000	18.000	10.672	10.672	10.672		10.672
		01				Ajutor social			45.000	18.000	10.672	10.672	10.672		10.672
7000	02					Partea IV-a SERVICII SI DEZVOLTARE PUBLICA, LOCUINTE, MEDIU SI APE LOCUINTE, SERVICII SI DEZVOLTARE PUBLICA			1.035.000	790.500	719.694	740.756	509.130	231.626	493.031
7002						Iluminat public si electrificari			1.035.000	790.500	719.694	740.756	509.130	231.626	493.031
	06					Alte servicii in domeniile locuintelor, serviciilor si dezvoltarii comunale			165.000	100.000	85.475	85.475	85.475		85.475
	50					Partea V-a ACTIUNI ECONOMICE			870.000	690.500	634.219	655.281	423.655	231.626	407.556
8000	02					TRANSPORTURI			893.200	798.700	671.105	671.105	671.105		237.524
8402						Transport rutier			893.200	798.700	671.105	671.105	671.105		237.524
	03					Drumuri si poduri			893.200	798.700	671.105	671.105	671.105		237.524
									893.200	798.700	671.105	671.105	671.105		237.524

Capi- tol	Sub- capitol	Pa- ra- graf	Gru- pa / Titlu	Ar- ti- col	Ali- ne- at	Denumire indicator	Credite de angajament			Credite bugetare		Angajamente legale bugetare	Angajamente legale	Plati efectuate	Angajamente legale de platit	Cheltuieli efective
							1	2	3	4	5					
5002						B										
			01			TOTAL CHELTUIELI	6.726.700	5.379.900	4.352.496	4.340.708	3.349.497	991.211	2.837.047			
			10			CHELTUIELI CURENTE	5.495.600	4.190.800	3.668.833	3.657.045	2.665.834	991.211	2.613.512			
			10	01		TITLUL I CHELTUIELI DE PERSONAL	2.677.000	2.026.700	2.688.788	2.677.000	1.685.789	991.211	1.692.501			
			10	01		Cheltuieli salariale in bani	2.569.000	1.932.900	2.537.288	2.569.000	1.609.726	959.274	1.616.058			
			10	01	01	Salarii de baza	1.890.500	1.400.000	1.858.788	1.890.500	1.191.112	699.388	1.201.195			
			10	01	12	Indemnizatii platite unor persoane din afara unitatii	544.000	432.000	544.000	544.000	331.867	212.133	326.910			
			10	01	17	Indemnizatii de hrana	134.500	100.900	134.500	134.500	86.747	47.753	87.953			
			10	02		Cheltuieli salariale in natura	47.900	47.900	91.400	47.900	43.500	4.400	43.500			
			10	02	06	Vouchere de vacanta	47.900	47.900	91.400	47.900	43.500	4.400	43.500			
			10	03		Contributii	60.100	45.900	60.100	60.100	32.563	27.537	32.943			
			10	03	07	Contributia asiguratorie pentru munca	60.100	45.900	60.100	60.100	32.563	27.537	32.943			
			20			TITLUL II BUNURI SI SERVICII	1.853.600	1.284.600	910.561	910.561	910.561		851.527			
			20	01		Bunuri si servicii	1.236.900	854.500	594.201	594.201	594.201		593.809			
			20	01	01	Furnituri de birou	14.000	11.000	8.029	8.029	8.029		7.164			
			20	01	02	Materiale pentru curatenie	11.000	8.000	5.658	5.658	5.658		5.658			
			20	01	03	Incalzit, iluminat si forta motrica	244.000	162.500	116.916	116.916	116.916		116.916			
			20	01	04	Apa, canal si salubritate	374.800	279.600	204.619	204.619	204.619		204.619			
			20	01	05	Carburanti si lubrifianti	83.500	63.000	43.082	43.082	43.082		43.753			
			20	01	06	Piese de schimb	40.000	30.000	5.884	5.884	5.884		5.884			
			20	01	07	Transport	104.000	61.000	33.426	33.426	33.426		33.426			
			20	01	08	Posta, telecomunicatii, radio, tv, internet	39.500	30.000	26.758	26.758	26.758		26.758			
			20	01	09	Materiale si prestari de servicii cu caracter functional										
			20	01	30	Alte bunuri si servicii pentru	25.000	19.000	15.053	15.053	15.053		15.053			

Capi- tol	Sub- capi- tol	Pa- ra- graf	Gru- pa / Titlu	Ar- ti- col	Ali- ne- at	Denumire indicator	Credite de angajament			Credite bugetare		Angajamente legale bugetare	Angajamente legale	Plati efectuate	Angajamente legale de plati	Cheltuieli efective
							aprobate la finele perioadei de raportare	trimestriale cumulate	aprobate la finele perioadei de raportare	trimestriale cumulate						
A						B	1	2	3	4	5	6	7	8=6-7	9	
						recuperate in anul curent										
						Plati efectuate in anii precedenti si recuperate in anul curent (SF)										
5100	02		85	01	01	Partea I-a SERVICII PUBLICE GENERALE			1.776.900	1.361.900	1.415.439	1.403.839	1.029.560	374.279	1.007.174	
5102						AUTORITATI PUBLICE SI ACTIUNI EXTERNE			1.751.900	1.342.900	1.402.439	1.390.839	1.016.560	374.279	994.174	
						CHELTUIELI CURENTE			1.464.000	1.097.000	1.281.222	1.269.622	895.343	374.279	890.639	
						TITLUL I CHELTUIELI DE PERSONAL			1.122.000	846.500	1.133.600	1.122.000	747.721	374.279	748.264	
						Cheltuieli salariale in bani			1.073.000	805.500	1.073.000	1.073.000	719.936	353.064	720.484	
						Salarii de baza			911.000	684.000	911.000	911.000	612.520	298.480	613.575	
						Indemnizatii platite unor persoane din afara unitatii			124.000	93.000	124.000	124.000	82.814	41.186	82.678	
						Indemnizatii de hrana			38.000	28.500	38.000	38.000	24.602	13.398	24.231	
						Cheltuieli salariale in natura			14.000	14.000	25.600	14.000	11.600	2.400	11.600	
						Vouchere de vacanta			14.000	14.000	25.600	14.000	11.600	2.400	11.600	
						Contributii			35.000	27.000	35.000	35.000	16.185	18.815	16.180	
						Contributia asiguratorie pentru munca			35.000	27.000	35.000	35.000	16.185	18.815	16.180	
						TITLUL II BUNURI SI SERVICII			342.000	250.500	147.622	147.622	147.622	147.622	142.375	
						Bunuri si servicii			209.000	154.500	118.884	118.884	118.884	118.376	118.376	
						Furnituri de birou			10.000	8.000	7.018	7.018	7.018	7.018	7.018	
						Materiale pentru curatenie			4.000	3.000	2.009	2.009	2.009	2.009	2.009	
						Incalziri, iluminat si forta motrica			30.000	26.000	21.061	21.061	21.061	21.061	21.061	
						Apa, canal si salubritate			20.000	15.000	5.521	5.521	5.521	5.521	5.521	
						Carburanti si lubrifianti			10.000	8.000	5.243	5.243	5.243	5.243	5.243	
						Piese de schimb			10.000	7.500						
						Posta, telecomunicatii, radio, tv, internet			30.000	23.000	19.984	19.984	19.984	19.984	19.984	

Capi- tol	Sub- capi- tol	Pa- ra- graf	Gru- pa / Titlu	Ar- ti- col	Ali- ne- at	Denumire indicator	Credite de angajament			Credite bugetare		Angajamente legale	Plati efectuate	Angajamente legale de platit	Cheltuieli efective
							1	2	3	4	5				
			A			B									
		20	01	09		Materiale si prestari de servicii cu caracter functional			25.000	19.000	15.053	15.053	15.053	8-6-7	9
		20	01	30		Alte bunuri si servicii pentru intretinere si functionare			70.000	45.000	42.995	42.995	42.995		42.995
		20	02			Reparatii curente			20.000	15.000					
		20	05			Bunuri de natura obiectelor de inventar			20.000	10.000	4.739	4.739	4.739		4.739
		20	05	30		Alte obiecte de inventar			20.000	10.000	4.739	4.739	4.739		4.739
		20	06			Deplasari, detasari, transferari			10.000	7.500	1.121	1.121	1.121		1.121
		20	06	01		Deplasari interne, detasari, transferari			10.000	7.500	1.121	1.121	1.121		1.121
		20	13			Pregatire profesionala			10.000	10.000					
		20	30			Alte cheltuieli			73.000	53.500	22.878	22.878	22.878		22.878
		20	30	01		Reclama si publicitate			38.000	28.500	22.878	22.878	22.878		22.878
		20	30	30		Alte cheltuieli cu bunuri si servicii			35.000	25.000					
		70				CHELTUIELI DE CAPITAL			119.900	119.900					61.556
		71				TITLUL XIII ACTIVE NEFINANCIARE			119.900	119.900					61.556
		71	01			Active fixe			119.900	119.900					61.556
		71	01	01		Constructii									4.197
		71	01	02		Masini, echipamente si mijloace de transport									
		71	01	03		Mobilier, aparatura biroutica si alte active corporale									46.388
		71	01	30		Alte active fixe (inclusiv reparatii capitale)			119.900	119.900					10.971
		79				OPERATIUNI FINANCIARE			168.000	126.000	125.937	125.937	125.937		41.979
		81				TITLUL XVII RAMBURSARI DE CREDITE			168.000	126.000	125.937	125.937	125.937		41.979
		81	01			Rambursari de credite externe			168.000	126.000	125.937	125.937	125.937		41.979

Capi- tol	Sub- capi- tol	Pa- ra- graf	Gru- pa / Titlu	Ar- ti- col	Ali- ne- at	Denumire indicator	Credite de angajament		Credite bugetare		Angajamente bugetare	Angajamente legale	Plati efectuate	Angajamente legale de platit	Cheltuieli efective
							aprobate la finele perioadei de raportare	trimestriale cumulate	aprobate la finele perioadei de raportare	trimestriale cumulate					
A						B	1	2	3	4	5	6	7	8=6-7	9
			81	01	01	Rambursari de credite externe contractate de ordonatorii de credite			168.000	126.000	125.937	125.937	125.937		41.979
			84			PLATI EFECTUATE IN ANII PRECEDENTI SI RECUPERATE IN ANUL CURENT					-4.720	-4.720	-4.720		
			85			Titlul XIX PLATI EFECTUATE IN ANII PRECEDENTI SI RECUPERATE IN ANUL CURENT					-4.720	-4.720	-4.720		
			85	01	01	Plati efectuate in anii precedenti si recuperate in anul curent					-4.720	-4.720	-4.720		
			85	01	01	Plati efectuate in anii precedenti si recuperate in anul curent (SF)					-4.720	-4.720	-4.720		
5502						TRANZACTII PRIVIND DATORIA PUBLICA SI IMPRUMUTURI			25.000	19.000	13.000	13.000	13.000		13.000
			01			CHELTUIELI CURENTE			25.000	19.000	13.000	13.000	13.000		13.000
			30			TITLUL III DOBANZI			25.000	19.000	13.000	13.000	13.000		13.000
			30	01		Dobanzi aferente datoriei publice interne			25.000	19.000	13.000	13.000	13.000		13.000
			30	01	01	Dobanzi aferente datoriei publice interne directe			25.000	19.000	13.000	13.000	13.000		13.000
6000	02					Partea II-a APARARE, ORDINE PUBLICA SI SIGURANTA NATIONALA			487.000	367.700	334.328	331.428	287.020	44.408	286.539
						SIGURANTA NATIONALA			487.000	367.700	334.328	331.428	287.020	44.408	286.539
6102			01			ORDINE PUBLICA SI SIGURANTA NATIONALA CHELTUIELI CURENTE			487.000	367.700	334.328	331.428	287.020	44.408	286.539
			10			TITLUL I CHELTUIELI DE PERSONAL			133.000	100.700	135.900	133.000	88.592	44.408	88.590
			10	01		Cheltuieli salariale in bani			127.000	95.400	127.000	127.000	83.804	43.196	83.802
			10	01	01	Salarii de baza			118.500	89.000	118.500	118.500	77.635	40.865	77.635
			10	01	17	Indemnizatii de hrana			8.500	6.400	8.500	8.500	6.169	2.331	6.167

Capi- tol	Sub- capi- tol	Pa- ra- graf	Gru- pa / Titlu	Ar- ti- col	Ali- ne- at	Denumire indicator	Credite de angajament			Credite bugetare		Angajamente legale	Plati efectuate	Angajamente legale de platit	Cheltuieli efective
							1	2	3	4	5				
			A			B									
			10	02		Cheltuieli salariale in natura			2.900		2.900	2.900	2.900		2.900
			10	02	06	Vouchere de vacanta			2.900		2.900	2.900	2.900		2.900
			10	03		Contributii			3.100		2.400	3.100	1.888	1.212	1.888
			10	03	07	Contributia asiguratorie pentru munca			3.100		2.400	3.100	1.888	1.212	1.888
			20			TITLUL II BUNURI SI SERVICII					267.000	198.428	198.428		197.949
			20	01		Bunuri si servicii			354.000		257.500	196.248	196.248		196.248
			20	01	04	Apa, canal si salubritate			310.000		230.000	187.437	187.437		187.437
			20	01	05	Carburanti si lubrifianti			1.000		1.000				
			20	01	06	Piese de schimb			10.000		7.500	1.320	1.320		1.320
			20	01	30	Alte bunuri si servicii pentru intretinere si functionare			21.000		19.000	7.491	7.491		7.491
			20	05		Bunuri de natura obiectelor de inventar			10.000		7.500	479	479		479
			20	05	30	Alte obiecte de inventar			10.000		7.500	479	479		479
			20	30		Alte cheltuieli			2.000		2.000	1.701	1.701		1.701
			20	30	03	Prime de asigurare non-viata			2.000		2.000	1.701	1.701		1.701
6500	02					Partea III-a CHELTUIELI SOCIAL-CULTURALE			2.534.600		2.061.100	1.193.580	852.682	340.898	812.779
6502						INVATAMANT			404.600		285.100	174.625	174.625		124.430
			01			CHELTUIELI CURENTE			404.600		285.100	174.625	174.625		124.430
			20			TITLUL II BUNURI SI SERVICII			348.600		241.600	148.813	148.813		98.618
			20	01		Bunuri si servicii			186.900		134.500	74.413	74.413		73.549
			20	01	01	Furnituri de birou			4.000		3.000	1.011	1.011		146
			20	01	02	Materiale pentru curatenie			7.000		5.000	3.649	3.649		3.649
			20	01	03	Incalzit, iluminat si forta motrica			39.000		29.000	5.737	5.737		5.737
			20	01	04	Apa, canal si salubritate			4.800		3.600	1.338	1.338		1.338
			20	01	05	Carburanti si lubrifianti			17.500		12.500	5.000	5.000		5.000
			20	01	07	Transport			25.000		25.000	13.953	13.953		13.953

Capi- tol	Sub- capi- tol	Pa- ra- graf	Gru- pa / Titlu	Ar- ti- col	Ali- ne- at	Denumire indicator	Credite de angajament			Credite bugetare		Angajamente legale	Plati efectuate	Angajamente legale de platit	Cheltuieli efective
							aprobate la finele perioadei de raportare	trimestriale cumulate	aprobate la finele perioadei de raportare	trimestriale cumulate	Angajamente bugetare				
A						B	1	2	3	4	5	6	7	8=6-7	9
		20	01	08		Posta, telecomunicatii, radio, tv, internet			9.500	7.000	6.774	6.774	6.774	6.774	6.774
		20	01	30		Alte bunuri si servicii pentru intretinere si functionare			80.100	49.400	36.951	36.951	36.951	36.951	36.952
		20	02			Reparatii curente			60.000	40.000	22.191	22.191	22.191	22.191	22.191
		20	05			Bunuri de natura obiectelor de inventar			96.700	62.500	49.331	49.331	49.331	49.331	49.331
		20	05	30		Alte obiecte de inventar			96.700	62.500	49.331	49.331	49.331	49.331	49.331
		20	06			Deplasari, detasari, transferari			3.000	2.600	1.108	1.108	1.108	1.108	1.108
		20	06	01		Deplasari interne, detasari, transferari			3.000	2.600	1.108	1.108	1.108	1.108	1.108
		20	13			Pregatire profesionala			2.000	2.000	1.770	1.770	1.770	1.770	1.770
		57				TITLUL VIII ASISTENTA SOCIALA			14.000	11.500	4.150	4.150	4.150	4.150	4.150
		57	02			Ajutoare sociale			14.000	11.500	4.150	4.150	4.150	4.150	4.150
		57	02	01		Ajutoare sociale in numerar			9.000	9.000	3.000	3.000	3.000	3.000	3.000
		57	02	03		Tichete de cresa si tichete sociale pentru gradinita			5.000	2.500	1.150	1.150	1.150	1.150	1.150
		59				TITLUL XI ALTE CHELTUIELI			42.000	32.000	21.662	21.662	21.662	21.662	21.662
		59	01			Burse			42.000	32.000	21.662	21.662	21.662	21.662	21.662
6602						SANATAIE			30.000						
		01				CHELTUIELI CURENTE			30.000						
		20				TITLUL II BUNURI SI SERVICII			30.000						
		20	02			Reparatii curente			30.000						
6702						CULTURA, RECREERE SI RELIGIE			1.089.000	1.023.500	42.283	42.283	42.283	42.283	42.283
		01				CHELTUIELI CURENTE			929.000	863.500	41.827	41.827	41.827	41.827	41.827
		20				TITLUL II BUNURI SI SERVICII			90.000	64.500	21.827	21.827	21.827	21.827	21.827
		20	01			Bunuri si servicii			60.000	44.500	4.839	4.839	4.839	4.839	4.839
		20	01	03		Incalzit, iluminat si forta motrica			10.000	7.500	4.643	4.643	4.643	4.643	4.643

Capi- tol	Sub- capi- tol	Pa- ra- graf	Gru- pa / Titlu	Ar- ti- col	Ali- ne- at	Denumire indicator	Credite de angajament			Credite bugetare		Angajamente legale de platit	Plati efectuate	Angajamente legale	Cheltuieli efective
							1	2	3	4	5				
			A			B									
			20	01	04	Apa, canal si salubritate			15.000	12.000	196	196	196		196
			20	01	30	Alte bunuri si servicii pentru intretinere si functionare			35.000	25.000					
			20	02		Reparatii curente			30.000	20.000	16.988	16.988	16.988	16.988	16.988
			58			TITLUL X. PROIECTE CU FINANTARE DIN FONDURI EXTERNE NERAMBURSABILE CADRULUI FINANCIAR 2014-2020			794.000	759.000					
			58	04		Programe din Fondul European Agricol de Dezvoltare Rurala (FEADR)			794.000	759.000					
			58	04	02	Finantarea externa nerambursabila			385.000	385.000					
			58	04	03	Cheltuieli neeligibile			409.000	374.000					
			59			TITLUL XI ALTE CHELTUIELI			45.000	40.000	20.000	20.000	20.000	20.000	20.000
			59	11		Asociatii si fundatii			30.000	25.000	10.000	10.000	10.000	10.000	10.000
			59	12		Sustinerea cultelor			15.000	15.000	10.000	10.000	10.000	10.000	10.000
			70			CHELTUIELI DE CAPITAL			160.000	160.000	456	456	456	456	456
			71			TITLUL XIII ACTIVE NEFINANCIARE			160.000	160.000	456	456	456	456	456
			71	01		Active fixe			160.000	160.000	456	456	456	456	456
			71	01	01	Constructii			160.000	160.000	456	456	456	456	456
6802						ASIGURARI SI ASISTENTA SOCIALA			1.011.000	752.500	995.022	976.672	635.774	340.898	646.522
			01			CHELTUIELI CURENTE			1.011.000	752.500	995.022	976.672	635.774	340.898	646.522
			10			TITLUL I CHELTUIELI DE PERSONAL			966.000	734.500	984.350	966.000	625.102	340.898	635.850
			10	01		Cheltuieli salariale in bani			935.000	706.500	934.500	935.000	598.457	336.543	608.786
			10	01	01	Salarii de baza			461.000	327.000	460.500	461.000	310.296	150.704	323.726
			10	01	12	Indemnizatii platite unor persoane din afara unitatii			420.000	339.000	420.000	420.000	249.053	170.947	244.232
			10	01	17	Indemnizatii de hrana			54.000	40.500	54.000	54.000	39.108	14.892	40.828

Capi- tol	Sub- capi- tol	Pa- ra- graf	Cru- pa / Titlu	Ar- ti- col	Ali- ne- at	Denumire indicator	Credite de angajament			Credite bugetare		Angajamente legale	Plati efectuate	Angajamente legale de platit	Cheltuieli efective
							1	2	3	4	5				
						B									
						A									
		10	02			Cheltuieli salariale in natura	19.000		19.000	37.850	19.000	18.850	150	18.850	
		10	02	06		Vouchere de vacanta	19.000		19.000	37.850	19.000	18.850	150	18.850	
		10	03			Contributii	12.000		9.000	12.000	12.000	7.795	4.205	8.214	
		10	03	07		Contributia asiguratorie pentru munca	12.000		9.000	12.000	12.000	7.795	4.205	8.214	
		57				TITLUL VIII ASISTENTA SOCIALA	45.000		18.000	10.672	10.672	10.672		10.672	
		57	02			Ajutoare sociale	45.000		18.000	10.672	10.672	10.672		10.672	
		57	02	01		Ajutoare sociale in numerar	45.000		18.000	10.672	10.672	10.672		10.672	
7000	02					Partea IV-a SERVICII SI DEZVOLTARE PUBLICA, LOCUINTE, MEDIU SI APE	1.035.000		790.500	719.694	740.756	509.130	231.626	493.031	
7002						LOCUINTE, SERVICII SI DEZVOLTARE PUBLICA	1.035.000		790.500	719.694	740.756	509.130	231.626	493.031	
		01				CHELTUIELI CURENTE	896.000		651.500	712.134	733.196	501.570	231.626	493.031	
		10				TITLUL I CHELTUIELI DE PERSONAL	456.000		345.000	434.938	456.000	224.374	231.626	219.797	
		10	01			Cheltuieli salariale in bani	434.000		325.500	402.788	434.000	207.529	226.471	202.986	
		10	01	01		Salarii de baza	400.000		300.000	368.788	400.000	190.661	209.339	186.259	
		10	01	17		Indemnizatii de hrana	34.000		25.500	34.000	34.000	16.868	17.132	16.727	
		10	02			Cheltuieli salariale in natura	12.000		12.000	22.150	12.000	10.150	1.850	10.150	
		10	02	06		Vouchere de vacanta	12.000		12.000	22.150	12.000	10.150	1.850	10.150	
		10	03			Contributii	10.000		7.500	10.000	10.000	6.695	3.305	6.661	
		10	03	07		Contributia asiguratorie pentru munca	10.000		7.500	10.000	10.000	6.695	3.305	6.661	
		20				TITLUL II BUNURI SI SERVICII	440.000		306.500	277.196	277.196	277.196		273.234	
		20	01			Bunuri si servicii	250.000		149.000	123.126	123.126	123.126		123.257	
		20	01	03		Incalzit, iluminat si forta motrica	165.000		100.000	85.475	85.475	85.475		85.475	
		20	01	04		Apa, canal si salubritate	25.000		19.000	10.127	10.127	10.127		10.127	
		20	01	05		Carburanti si lubrifianti	5.000		4.000	1.544	1.544	1.544		1.675	
		20	01	30		Alte bunuri si servicii pentru intretinere si functionare	55.000		26.000	25.980	25.980	25.980		25.980	

Capi- tol	Sub- capi- tol	Pa- ra- graf	Pa- ra / Titlu	Ar- ti- col	Ali- ne- at	Denumire indicator	Credite de angajament		Credite bugetare		Angajamente bugetare	Angajamente legale	Plati efectuate	Angajamente legale de platit	Cheltuieli efective
							aprobate la finele perioadei de raportare	trimestriale cumulate	aprobate la finele perioadei de raportare	trimestriale cumulate					
A						B	1	2	3	4	5	6	7	8-6-7	9
		20	02			Reparatii curente			160.000	150.000	149.977	149.977	149.977		149.977
		20	05			Bunuri de natura obiectelor de inventar			30.000	7.500	4.093	4.093	4.093		4.093
		20	05	30		Alte obiecte de inventar			30.000	7.500	4.093	4.093	4.093		4.093
		70				CHELTUIELI DE CAPITAL			139.000	139.000	7.560	7.560	7.560		7.560
		71				TITLUL XIII ACTIVE NEFINANCIARE			139.000	139.000	7.560	7.560	7.560		7.560
		71	01			Active fixe			139.000	139.000	7.560	7.560	7.560		7.560
		71	01	01		Constructii			131.000	131.000					
		71	01	03		Mobilier, aparatura birotica si alte active corporale			8.000	8.000	7.560	7.560	7.560		7.560
8000	02					Partea V-a ACTIUNI ECONOMICE			893.200	798.700	671.105	671.105	671.105		671.105
8402						TRANSPORTURI			893.200	798.700	671.105	671.105	671.105		671.105
		01				CHELTUIELI CURENTE			249.000	154.500	116.675	116.675	116.675		116.675
		20				TITLUL II BUNURI SI SERVICII			249.000	154.500	116.675	116.675	116.675		116.675
		20	01			Bunuri si servicii			189.000	114.500	76.691	76.691	76.691		76.691
		20	01	05		Carburanti si lubrifianti			50.000	37.500	31.295	31.295	31.295		31.295
		20	01	06		Piese de schimb			20.000	15.000	4.564	4.564	4.564		4.564
		20	01	07		Transport			79.000	36.000	19.473	19.473	19.473		19.473
		20	01	30		Alte bunuri si servicii pentru intretinere si functionare			40.000	26.000	21.359	21.359	21.359		21.359
		20	02			Reparatii curente			60.000	40.000	39.984	39.984	39.984		39.984
		70				CHELTUIELI DE CAPITAL			644.200	644.200	554.430	554.430	554.430		554.430
		71				TITLUL XIII ACTIVE NEFINANCIARE			644.200	644.200	554.430	554.430	554.430		554.430
		71	01			Active fixe			644.200	644.200	554.430	554.430	554.430		554.430
		71	01	01		Constructii			644.200	644.200	554.430	554.430	554.430		554.430



Conducatorul institutiei,

Conducatorul compartimentului
financiar-contabil

Capi- tol	Sub- capi- tol	Pa- ra- graf	Ar- ti- col	Ali- ne- at	Denumire indicator	Prevederi bugetare anuale aprobrate la finele perioadei de raportare		Prevederi bugetare trimestriale cumulate	Drepturi constatate			Incasari realizate	Stingeri pe alte cai decat incasari	Drepturi constatate de incasat	
						1	2		Total, din care:	4	5				6
			B												
			A												
0001	10				TOTAL VENITURI-VENITURI PROPRII,SUBVENTII	200.000	150.000	200.000	3=4+5	4	5	6	7	8=3-6-7	
0002					I. VENITURI CURENTE	200.000	150.000	200.000	222.573		222.573	222.573			
2900					C. VENITURI NEFISCALE	200.000	150.000	200.000	222.573		222.573	222.573			
3000					C1. VENITURI DIN PROPRIETATE	200.000	150.000	200.000	222.573		222.573	222.573			
3010					VENITURI DIN PROPRIETATE	200.000	150.000	200.000	222.573		222.573	222.573			
	50				Alte venituri din proprietate	200.000	150.000	200.000	222.573		222.573	222.573			

Capi- tol	Sub- capi- tol	Pa- ra- gra- ful	Gru- pa/ Titlu	Ar- ti- col	Ali- ne- at	Denumire indicator	Prevederi anuale aprobrate la finele perioadei de raportare	Prevederi bugetare trimestriale cumulate	Drepturi constatate			Incasari realizate	Stingeri pe alte cai decat incasari	Drepturi constatate de incasat	
									Total, din care:	din anii precedenti	din anul curent				
A							1	2	3=4+5	4	5	6	7	8=3-6-7	
B															
0001	10	TOTAL VENITURI-VENITURI PROPRIL SUBVENTII					200.000	150.000	3=4+5	4	5	6			
0002		I. VENITURI CURENTE					200.000	150.000	222.573		222.573	222.573			
2900		C. VENITURI NEFISCALE					200.000	150.000	222.573		222.573	222.573			
3000		C.1. VENITURI DIN PROPRIETATE					200.000	150.000	222.573		222.573	222.573			
3010		VENITURI DIN PROPRIETATE					200.000	150.000	222.573		222.573	222.573			
	50	Alte venituri din proprietate					200.000	150.000	222.573		222.573	222.573			

Capi- tol	Sub- capi- tol	Pa- ra- graf	Gru- pa / Titlu	Ar- ti- col	Ali- ne- at	Denumire indicator	Credite de angajament		Credite bugetare		Angajamente bugetare	Angajamente legale	Plati efectuate	Angajamente legale de platit	Cheltui efectiv
							aprobate la finele perioadei de raportare	trimestriale cumulate	aprobate la finele perioadei de raportare	trimestriale cumulate					
A						B	1	2	3	4	5	6	7	8=6-7	9
5010						TOTAL CHELTUIELI DIN VENITURI PROPRII SI SUBVENTII			200.000	150.000	3.600	3.600	3.600	8=6-7	9
	01					CHELTUIELI CURENTE			200.000	150.000	3.600	3.600	3.600		
	20					TITLUL II BUNURI SI SERVICII			200.000	150.000	3.600	3.600	3.600		
	20	01				Bunuri si servicii			140.000	90.000	3.600	3.600	3.600		
	20	01	30			Alte bunuri si servicii pentru intretinere si functionare			140.000	90.000	3.600	3.600	3.600		
	20	02				Reparatii curente			60.000	60.000	3.600	3.600	3.600		
8310						AGRICULTURA, SILVICULTURA, SI VANATOARE			200.000	150.000	3.600	3.600	3.600		
	01					CHELTUIELI CURENTE			200.000	150.000	3.600	3.600	3.600		
	20					TITLUL II BUNURI SI SERVICII			200.000	150.000	3.600	3.600	3.600		
	20	01				Bunuri si servicii			140.000	90.000	3.600	3.600	3.600		
	20	01	30			Alte bunuri si servicii pentru intretinere si functionare			140.000	90.000	3.600	3.600	3.600		
	20	02				Reparatii curente			60.000	60.000	3.600	3.600	3.600		

Conducatorul institutiei,



Conducatorul compartimentului
financiar-contabil




CONTUL DE EXECUTIE AL BUGETULUI LOCAL - VENITURI
SECTIUNEA DE FUNCTIONARE
30.09.2020

Capi- tol	Sub- capi- tol	Pa- ra- gra- ful	Ar- ti- col	Ali- ne- at	Denumire indicator	Prevederi anuale aprobrate la finele perioadei de raportare	Prevederi bugetare trimestriale cumulate	Drepturi constatate			Incasari realizate	Stingeri pe alte cai decat incasari	Drepturi constatate de incasat
								Total, din care:	din anii precedenti	din anul curent			
A					B	1	2	3=4+5	4	5	6	7	8=3-6-7
0001	02				TOTAL VENITURI-BUGET LOCAL	4.869.600	3.557.800	3.697.637	350.033	3.347.604	3.014.939	40.844	641.854
0002					I. VENITURI CURENTE	4.868.900	3.557.100	3.696.965	350.033	3.346.932	3.014.267	40.844	641.854
0003					A. VENITURI FISCALE	4.816.100	3.528.300	3.401.255	183.152	3.218.103	2.931.476	40.844	428.935
0004					A1. IMPOZIT PE VENIT, PROFIT SI CASTIGURI DIN CAPITAL	1.536.000	1.252.800	1.251.068		1.251.068	1.251.068		
0300					A1.2 IMPOZIT PE VENIT, PROFIT SI CASTIGURI DIN CAPITAL DE LA PERSOANE FIZICE	1.536.000	1.252.800	1.251.068		1.251.068	1.251.068		
0302					IMPOZIT PE VENIT	7.000	6.000	2.111		2.111	2.111		
17					Impozit pe onorariul avocatilor si notarilor publici	7.000	6.000						
18					Impozitul pe veniturile din transferul proprietatilor imobiliare din patrimoniul personal			2.111		2.111	2.111		
0402					COTE SI SUME DEFALCATE DIN IMPOZITUL PE VENIT	1.529.000	1.246.800	1.248.957		1.248.957	1.248.957		
01					Cote defalcate din impozitul pe venit	369.000	277.000	447.867		447.867	447.867		
04					Sume alocate din cotele defalcate din impozitul pe venit pentru echilibrarea bugetelor locale	960.000	769.800	662.622		662.622	662.622		
05					Sume repartizate din Fondul la dispozitia Consiliului Judetean	200.000	200.000	138.468		138.468	138.468		
0700	02				A3 IMPOZITE SI TAXE PE PROPRIETATE	568.000	428.000	675.358	109.309	566.049	406.390	34.198	234.770
0702					IMPOZITE SI TAXE PE PROPRIETATE	568.000	428.000	675.358	109.309	566.049	406.390	34.198	234.770
01					Impozit si taxa pe cladiri	160.000	120.000	188.817	26.137	162.680	121.109	9.801	57.907
					Impozit pe cladiri de la persoane fizice	75.000	56.000	101.889	21.356	80.533	52.954	3.342	45.593

Capi- tol	Sub- capi- tol	Pa- ra- graf	Pa- pa / Titlu	Ar- ti- col	Ali- ne- at	Denumire indicator	Prevederi bugetare anuale aprobrate la finele perioadei de raportare	Prevederi bugetare trimestriale cumulate	Drepturi constatate			Incasari realizate	Stingeri pe alte cai decat incasari	Drepturi constatate de incasat
									Total, din care:	din anii precedenti	din anul curent			
A							I	2	3=4+5	4	5	6	7	8=3-6-7
3502	01					B	46.000	34.500	191.307	134.884	56.423	21.951		169.356
		02				aplicate potrivit dispozitiilor legale Venituri din amenzi si alte sanctiuni aplicate de catre alte institutii de specialitate			191.307	134.884	56.423	21.951		169.356
	50					Alte amenzi, penalitati si confiscari	48.000	36.000	47.195		47.195	47.195		25.035
3602						DIVERSE VENITURI	178.000	166.500	39.202	26.498	12.704	14.167		25.035
	05					Varsaminte din veniturile si/sau disponibilitatile institutiilor publice	131.000	131.000						
	06					Taxe speciale	30.000	22.500	25.780	25.900	-120	1.849		23.931
	50					Alte venituri	17.000	13.000	13.422	598	12.824	12.318		1.104
3702						TRANSFERURI VOLUNTARE, ALTELE DECAT SUBVENTIILE	-318.200	-283.200	-72.215		-72.215	-72.215		
	01					Donatii si sponsorizari	47.800	47.800	47.785		47.785	47.785		
	03					Varsaminte din sectiunea de functionare pentru finantarea sectiunii de dezvoltare a bugetului local(cu semnul minus)	-366.000	-331.000	-120.000		-120.000	-120.000		
4100	02					IV. SUBVENTII	700	700	672		672	672		
4200						SUBVENTII DE LA ALTE NIVELE ALE ADMINISTRATIEI PUBLICE	700	700	672		672	672		
4202						SUBVENTII DE LA BUGETUL DE STAT Subventii pentru acordarea ajutorului pentru incalzirea locuintei cu lemne, carbuni,combustibili petrolieri	700	700	672		672	672		
	34						700	700	672		672	672		

CONTUL DE EXECUTIE AL BUGETULUI LOCAL - CHELTUIELI
SECTIUNEA DE FUNCTIONARE
30.09.2020

Capi- tol	Sub- capi- tol	Pa- ra- graf	Gru- pa / Titlu	Ar- ti- col	Ali- ne- at	Denumire indicator	Credite de angajament			Credite bugetare		Angajamente legale bugetare	Angajamente legale	Plati efectuate	Angajamente legale de platit	Pag. 1 - lei-				
							1	2	3	4	5						6	7	8=6-7	9
5002						B														
			01			TOTAL CHELTUIELI			4.869.600	3.557.800	3.790.050	3.778.262	2.787.051	991.211	2.655.491					
			10			CHELTUIELI CURENTE			4.701.600	3.431.800	3.668.833	3.657.045	2.665.834	991.211	2.613.512					
			10	01		TITLUL I CHELTUIELI DE PERSONAL			2.677.000	2.026.700	2.688.788	2.677.000	1.685.789	991.211	1.692.501					
			10	01	01	Cheltuieli salariale in bani			2.569.000	1.932.900	2.537.288	2.569.000	1.609.726	959.274	1.616.058					
			10	01	01	Salarii de baza			1.890.500	1.400.000	1.858.788	1.890.500	1.191.112	699.388	1.201.195					
			10	01	12	Indemnizatii platite unor persoane din afara unitatii			544.000	432.000	544.000	544.000	331.867	212.133	326.910					
			10	01	17	Indemnizatii de hrana			134.500	100.900	134.500	134.500	86.747	47.753	87.953					
			10	02		Cheltuieli salariale in natura			47.900	47.900	91.400	47.900	43.500	4.400	43.500					
			10	02	06	Vouchere de vacanta			47.900	47.900	91.400	47.900	43.500	4.400	43.500					
			10	03		Contributii			60.100	45.900	60.100	60.100	32.563	27.537	32.943					
			10	03	07	Contributia asiguratorie pentru munca			60.100	45.900	60.100	60.100	32.563	27.537	32.943					
			20			TITLUL II BUNURI SI SERVICII			1.853.600	1.284.600	910.561	910.561	910.561		851.527					
			20	01		Bunuri si servicii			1.236.900	854.500	594.201	594.201	594.201		593.809					
			20	01	01	Furnituri de birou			14.000	11.000	8.029	8.029	8.029		7.164					
			20	01	02	Materiale pentru curatenie			11.000	8.000	5.658	5.658	5.658		5.658					
			20	01	03	Incalzit, iluminat si forta motrica			244.000	162.500	116.916	116.916	116.916		116.916					
			20	01	04	Apa, canal si salubritate			374.800	279.600	204.619	204.619	204.619		204.619					
			20	01	05	Carburanti si lubrifianti			83.500	63.000	43.082	43.082	43.082		43.753					
			20	01	06	Piese de schimb			40.000	30.000	5.884	5.884	5.884		5.884					
			20	01	07	Transport			104.000	61.000	33.426	33.426	33.426		33.426					
			20	01	08	Posta, telecomunicatii, radio, tv, internet			39.500	30.000	26.758	26.758	26.758		26.758					
			20	01	09	Materiale si prestari de servicii cu caracter functional														
			20	01	30	Alte bunuri si servicii pentru			25.000	19.000	15.053	15.053	15.053		15.053					

Capi- tol	Sub- capi- tol	Pa- ra- graf	Gru- pa / Titlu	Ar- ti- col	Ali- ne- at	Denumire indicator	Credite de angajament		Credite bugetare		Angajamente legale	Plati efectuate	Angajamente legale de platit	Cheltuieli efective
							1	2	3	4				
		A				B								
						intretinere si functionare								
			20	02		Reparatii curente		301.100	190.400	134.776	134.776	134.776	8=6-7	134.578
			20	05		Bunuri de natura obiectelor de inventar		360.000	265.000	229.140	229.140	229.140		229.140
			20	05	30	Alte obiecte de inventar		156.700	87.500	58.642	58.642	58.642		58.642
			20	06		Deplasari, detasari, transferari		156.700	87.500	58.642	58.642	58.642		58.642
			20	06	01	Deplasari interne, detasari, transferari		13.000	10.100	2.229	2.229	2.229		2.229
			20	13		Pregatire profesionala		13.000	10.100	2.229	2.229	2.229		2.229
			20	30		Alte cheltuieli		12.000	12.000	1.770	1.770	1.770		1.770
			20	30	01	Reclama si publicitate		75.000	55.500	24.579	24.579	24.579		24.579
			20	30	03	Prime de asigurare non-viata		38.000	28.500	22.878	22.878	22.878		22.878
			20	30	30	Alte cheltuieli cu bunuri si servicii		2.000	2.000	1.701	1.701	1.701		1.701
			30			TITLUL III DOBANZI		35.000	25.000	13.000	13.000	13.000		13.000
			30	01		Dobanzi aferente datoriei publice interne		25.000	19.000	13.000	13.000	13.000		13.000
			30	01	01	Dobanzi aferente datoriei publice interne directe		25.000	19.000	13.000	13.000	13.000		13.000
			57			TITLUL VIII ASISTENTA SOCIALA		59.000	29.500	14.822	14.822	14.822		14.822
			57	02		Ajutoare sociale		59.000	29.500	14.822	14.822	14.822		14.822
			57	02	01	Ajutoare sociale in numerar		54.000	27.000	13.672	13.672	13.672		13.672
			57	02	03	Tichete de cresa si tichete sociale pentru gradinita		5.000	2.500	1.150	1.150	1.150		1.150
			59			TITLUL XI ALTE CHELTUIELI		87.000	72.000	41.662	41.662	41.662		41.662
			59	01		Burse		42.000	32.000	21.662	21.662	21.662		21.662
			59	11		Asociatii si fundatii		30.000	25.000	10.000	10.000	10.000		10.000
			59	12		Sustinerea cultelor		15.000	15.000	10.000	10.000	10.000		10.000
			79			OPERATIUNI FINANCIARE		168.000	126.000	125.937	125.937	125.937		125.937
			81			TITLUL XVII RAMBURSARI DE CREDITE		168.000	126.000	125.937	125.937	125.937		125.937

Capi- tol	Sub- capi- tol	Pa- ra- graf	Gru- pa / Titlu	Ar- ti- col	Ali- ne- at	Denumire indicator	Credite de angajament		Credite bugetare		Angajamente legale de platit	Plati efectuate	Angajamente legale	7	8-6-7	Cheltuieli efective
							aprobate la finele perioadei de raportare	trimestriale cumulate	aprobate la finele perioadei de raportare	trimestriale cumulate						
A							1	2	3	4	5	6	7	8-6-7	9	
			81	01		B	Rambursari de credite externe			168.000	126.000	125.937	125.937	125.937	8-6-7	41.979
			81	01	01		Rambursari de credite externe contractate de ordonatorii de credite			168.000	126.000	125.937	125.937	125.937		41.979
			84				PLATIEFECTUATE IN ANII PRECEDENTII SI RECUPERATE IN ANUL CURENT					-4.720	-4.720	-4.720		
			85				Titlul XIX PLATIEFECTUATE IN ANII PRECEDENTI SI RECUPERATE IN ANUL CURENT					-4.720	-4.720	-4.720		
			85	01			Plati efectuate in anii precedenti si recuperate in anul curent					-4.720	-4.720	-4.720		
			85	01	01		Plati efectuate in anii precedenti si recuperate in anul curent (SF)					-4.720	-4.720	-4.720		
5100	02						Partea I-a SERVICII PUBLICE GENERALE			1.657.000	1.242.000	1.415.439	1.403.839	1.029.560	374.279	945.618
5102							AUTORITATI PUBLICE SI ACTIUNI EXTERNE			1.632.000	1.223.000	1.402.439	1.390.839	1.016.560	374.279	932.618
			01				CHELTUIELI CURENTE			1.464.000	1.097.000	1.281.222	1.269.622	895.343	374.279	890.639
			10	01			TITLUL I CHELTUIELI DE PERSONAL			1.122.000	846.500	1.133.600	1.122.000	747.721	374.279	748.264
			10	01	01		Cheltuieli salariale in bani			1.073.000	805.500	1.073.000	1.073.000	719.936	353.064	720.484
			10	01	01		Salarii de baza			911.000	684.000	911.000	911.000	612.520	298.480	613.575
			10	01	12		Indemnizatii platite unor persoane din afara unitatii									
			10	01	17		Indemnizatii de hrana			124.000	93.000	124.000	124.000	82.814	41.186	82.678
			10	02			Cheltuieli salariale in natura			38.000	28.500	38.000	38.000	24.602	13.398	24.231
			10	02	06		Vouchere de vacanta			14.000	14.000	25.600	14.000	11.600	2.400	11.600
			10	03			Contributii			14.000	14.000	25.600	14.000	11.600	2.400	11.600
			10	03	07		Contributia asiguratorie pentru munca			35.000	27.000	35.000	35.000	16.185	18.815	16.180
			20				TITLUL II BUNURI SI SERVICII			342.000	250.500	147.622	147.622	147.622	18.815	142.375

Capi- tol	Sub- capi- tol	Pa- ra- graf	Gru- pa / Titlu	Ar- ti- col	Ali- ne- at	Denumire indicator	Credite de angajament		Credite bugetare		Angajamente legale	Plati efectuate	Angajamente legale de platit	Cheltuieli efective	
							aprobate la finele perioadei de raportare	trimestriale cumulate	aprobate la finele perioadei de raportare	trimestriale cumulate					
A							1	2	3	4	5	6	7	8-6-7	9
B															
			84			de ordonatorii de credite	168.000		126.000	125.937	125.937	125.937	8-6-7	41.979	
			85			PLATI EFECTUATE IN ANII PRECEDENTI SI RECUPERATE IN ANUL CURENT				-4.720	-4.720	-4.720			
			85	01		Titlul XIX PLATI EFECTUATE IN ANII PRECEDENTI SI RECUPERATE IN ANUL CURENT				-4.720	-4.720	-4.720			
			85	01	01	Plati efectuate in anii precedenti si recuperate in anul curent				-4.720	-4.720	-4.720			
			85	01	01	Plati efectuate in anii precedenti si recuperate in anul curent (SF)				-4.720	-4.720	-4.720			
5502						TRANZACTII PRIVIND DATORIA PUBLICA SI IMPRUMUTURI									
			01			CHELTUIELI CURENTE	25.000		19.000	13.000	13.000	13.000		13.000	
			30			TITLUL III DOBANZI	25.000		19.000	13.000	13.000	13.000		13.000	
			30	01		Dobanzi aferente datoriei publice interne									
			30	01	01	Dobanzi aferente datoriei publice interne directe	25.000		19.000	13.000	13.000	13.000		13.000	
6000	02					Partea II-a APARARE, ORDINE PUBLICA SI SIGURANTA NATIONALA									
						SIGURANTA NATIONALA	487.000		367.700	334.328	331.428	287.020	44.408	286.539	
						ORDINE PUBLICA SI SIGURANTA NATIONALA	487.000		367.700	334.328	331.428	287.020	44.408	286.539	
6102			01			CHELTUIELI CURENTE	487.000		367.700	334.328	331.428	287.020	44.408	286.539	
			10			TITLUL I CHELTUIELI DE PERSONAL	133.000		100.700	135.900	133.000	88.592	44.408	88.590	
			10	01		Cheltuieli salariale in bani	127.000		95.400	127.000	127.000	83.804	43.196	83.802	
			10	01	01	Salarii de baza	118.500		89.000	118.500	118.500	77.635	40.865	77.635	
			10	01	17	Indemnizatii de hrana	8.500		6.400	8.500	8.500	6.169	2.331	6.167	
			10	02		Cheltuieli salariale in natura	2.900		2.900	5.800	2.900	2.900		2.900	

Capi- tol	Sub- capi- tol	Pa- ra- graf	Gru- pa / Titlu	Ar- ti- col	Ali- ne- at	Denumire indicator	Credite de angajament		Credite bugetare		Angajamente legale	Plati efectuate	Angajamente legale de platit	Cheltuieli efective
							1	2	3	4				
						B								
						A								
						internet			9.500	7.000	6.774	6.774	8=6-7	6.774
			20	01	30	Alte bunuri si servicii pentru intretinere si functionare			80.100	49.400	36.951	36.951		36.952
			20	02		Reparatii curente			60.000	40.000	22.191	22.191		22.191
			20	05		Bunuri de natura obiectelor de inventar			96.700	62.500	49.331	49.331		49.331
			20	05	30	Alte obiecte de inventar			96.700	62.500	49.331	49.331		49.331
			20	06		Deplasari, detasari, transferari			3.000	2.600	1.108	1.108		1.108
			20	06	01	Deplasari interne, detasari, transferari			3.000	2.600	1.108	1.108		1.108
			20	13		Pregatire profesionala			2.000	2.000	1.770	1.770		1.770
			57			TITLUL VIII ASISTENTA SOCIALA			14.000	11.500	4.150	4.150		4.150
			57	02		Ajutoare sociale			14.000	11.500	4.150	4.150		4.150
			57	02	01	Ajutoare sociale in numerar			9.000	9.000	3.000	3.000		3.000
			57	02	03	Tichete de cresa si tichete sociale pentru gradinita			5.000	2.500	1.150	1.150		1.150
			59			TITLUL XI ALTE CHELTUIELI			42.000	32.000	21.662	21.662		21.662
			59	01		Burse			42.000	32.000	21.662	21.662		21.662
6602						SANATATE			30.000					
			01			CHELTUIELI CURENTE			30.000					
			20			TITLUL II BUNURI SI SERVICII			30.000					
			20	02		Reparatii curente			30.000					
6702						CULTURA, RECREERE SI RELIGIE			135.000	104.500	41.827	41.827		41.827
			01			CHELTUIELI CURENTE			135.000	104.500	41.827	41.827		41.827
			20			TITLUL II BUNURI SI SERVICII			90.000	64.500	21.827	21.827		21.827
			20	01		Bunuri si servicii			60.000	44.500	4.839	4.839		4.839
			20	01	03	Incalzit, iluminat si forta motrica			10.000	7.500	4.643	4.643		4.643
			20	01	04	Apa, canal si salubritate			15.000	12.000	196	196		196

Capi- tol	Sub- capi- tol	Pa- ra- graf	Gru- pa / Titlu	Ar- ti- col	Ali- ne- at	Denumire indicator	Credite de angajament		Credite bugetare		Angajamente bugetare	Angajamente legale	Plati efectuate	Angajamente legale de platit	Cheltuieli efective
							aprobate la finele perioadei de raportare	trimestriale cumulate	aprobate la finele perioadei de raportare	trimestriale cumulate					
A							1	2	3	4	5	6	7	8=6+7	9
B															
		20	01	30		Alte bunuri si servicii pentru intretinere si functionare			35.000	25.000					
		20	02			Reparatii curente			30.000	20.000	16.988	16.988	16.988	340.898	16.988
		59	11			TITLUL XI ALTE CHELTUIELI			45.000	40.000	20.000	20.000	340.898	20.000	20.000
		59	11			Asociatii si fundatii			30.000	25.000	10.000	10.000	340.898	10.000	10.000
		59	12			Sustinerea cultelor			15.000	15.000	10.000	10.000	340.898	10.000	10.000
6802		01				ASIGURARI SI ASISTENTA SOCIALA			1.011.000	752.500	995.022	976.672	340.898	976.672	646.522
		10				CHELTUIELI CURENTE			1.011.000	752.500	995.022	976.672	340.898	976.672	646.522
		10	01			TITLUL I CHELTUIELI DE PERSONAL			966.000	734.500	984.350	966.000	340.898	966.000	635.850
		10	01			Cheltuieli salariale in bani			935.000	706.500	934.500	935.000	340.898	935.000	635.850
		10	01	01		Salarii de baza			461.000	327.000	460.500	461.000	340.898	461.000	608.786
		10	01	12		Indemnizatii platite unor persoane din afara unitatii							150.704		323.726
		10	01	17		Indemnizatii de hrana			420.000	339.000	420.000	420.000	170.947	420.000	244.232
		10	02			Cheltuieli salariale in natura			54.000	40.500	54.000	54.000	14.892	54.000	40.828
		10	02	06		Vouchere de vacanta			19.000	19.000	37.850	19.000	150	19.000	18.850
		10	03			Contributii			19.000	19.000	37.850	19.000	150	19.000	18.850
		10	03	07		Contributia asiguratorie pentru munca			12.000	9.000	12.000	12.000	4.205	12.000	8.214
		57				TITLUL VIII ASISTENTA SOCIALA			12.000	9.000	12.000	12.000	4.205	12.000	8.214
		57	02			Ajutoare sociale			45.000	18.000	10.672	10.672	4.205	10.672	10.672
		57	02	01		Ajutoare sociale in numerar			45.000	18.000	10.672	10.672	4.205	10.672	10.672
7000	02					Partea IV-a SERVICII SI DEZVOLTARE PUBLICA, LOCUINTE, MEDIU SI APE									
		01				LOCUINTE, SERVICII SI DEZVOLTARE PUBLICA			896.000	651.500	712.134	733.196	501.570	733.196	493.031
		10				CHELTUIELI CURENTE			896.000	651.500	712.134	733.196	501.570	733.196	493.031
		10				TITLUL I CHELTUIELI DE PERSONAL			456.000	345.000	434.938	456.000	224.374	456.000	219.797

Capi- tol	Sub- capi- tol	Pa- ra- graf	Gru- pa / Titlu col	Ar- ti- col	Ali- ne- at	Denumire indicator	Credite de angajament			Credite bugetare		Angajamente legale	Plati efectuate	Angajamente legale de platit	Cheltuieli efective
							aprobate la finele perioadei de raportare	trimestriale cumulate	aprobate la finele perioadei de raportare	trimestriale cumulate	5				
A						B	1	2	3	4	5	6	7	8=6-7	9
			10 01			Cheltuieli salariale in bani	434.000		434.000	325.500	402.788	434.000	207.529	226.471	202.986
			10 01 01			Salarii de baza	400.000		400.000	300.000	368.788	400.000	190.661	209.339	186.259
			10 01 17			Indemnizatii de hrana	34.000		34.000	25.500	34.000	34.000	16.868	17.132	16.727
			10 02			Cheltuieli salariale in natura	12.000		12.000	12.000	22.150	12.000	10.150	1.850	10.150
			10 02 06			Vouchere de vacanta	12.000		12.000	12.000	22.150	12.000	10.150	1.850	10.150
			10 03			Contributii	10.000		10.000	7.500	10.000	10.000	6.695	3.305	6.661
			10 03 07			Contributia asiguratorie pentru munca	10.000		10.000	7.500	10.000	10.000	6.695	3.305	6.661
			20			TITLUL II BUNURI SI SERVICII	440.000		440.000	306.500	277.196	277.196	277.196	3.305	6.661
			20 01			Bunuri si servicii	250.000		250.000	149.000	123.126	123.126	123.126	3.305	6.661
			20 01 03			Incalzit, iluminat si forta motrica	165.000		165.000	100.000	85.475	85.475	85.475	3.305	6.661
			20 01 04			Apa, canal si salubritate	25.000		25.000	19.000	10.127	10.127	10.127	3.305	6.661
			20 01 05			Carburanti si lubrifianti	5.000		5.000	4.000	1.544	1.544	1.544	3.305	6.661
			20 01 30			Alte bunuri si servicii pentru intretinere si functionare	55.000		55.000	26.000	25.980	25.980	25.980	3.305	6.661
			20 02			Reparatii curente	160.000		160.000	150.000	149.977	149.977	149.977	3.305	6.661
			20 05			Bunuri de natura obiectelor de inventar	30.000		30.000	7.500	4.093	4.093	4.093	3.305	6.661
			20 05 30			Alte obiecte de inventar	30.000		30.000	7.500	4.093	4.093	4.093	3.305	6.661
8000 02						Partea V-a ACTIUNI ECONOMICE	249.000		249.000	154.500	116.675	116.675	116.675	3.305	6.661
8402			01			TRANSPORTURI	249.000		249.000	154.500	116.675	116.675	116.675	3.305	6.661
						CHELTUIELI CURENTE	249.000		249.000	154.500	116.675	116.675	116.675	3.305	6.661
			20			TITLUL II BUNURI SI SERVICII	249.000		249.000	154.500	116.675	116.675	116.675	3.305	6.661
			20 01			Bunuri si servicii	189.000		189.000	114.500	76.691	76.691	76.691	3.305	6.661
			20 01 05			Carburanti si lubrifianti	50.000		50.000	37.500	31.295	31.295	31.295	3.305	6.661
			20 01 06			Piese de schimb	20.000		20.000	15.000	4.564	4.564	4.564	3.305	6.661
			20 01 07			Transport	79.000		79.000	36.000	19.473	19.473	19.473	3.305	6.661
			20 01 30			Alte bunuri si servicii pentru								3.305	6.661

Pag. 10 - lei-

Capi- tol	Sub- capi- tol	Pa- ra- graf	Gru- pa / Titlu	Ar- ti- col	Ali- ne- at	Denumire indicator	Credite de angajament		Credite bugetare				Angajamente legale	Plati efectuate	Angajamente legale de platit	Cheltuieli efective
							aprobate la finele perioadei de raportare	trimestriale cumulate	aprobate la finele perioadei de raportare	trimestriale cumulate	3	4				
			A			B	1	2	3	4	5	6	7	8=6-7	9	
						intretinere si functionare			40.000	26.000	21.359	21.359	21.359	21.359	21.160	
						Reparatii curente			60.000	40.000	39.984	39.984	39.984	39.984	39.984	
						excedent/deficit sect funct							227.888			
9902	96		20	02												

Conducatorul institutiei,



Conducatorul compartimentului
financiar-contabil




PRIMARIA BOCSIG

DETALIEREA CHELTUIELILOR
INSTITUTII PUBLICE FINANTATE DIN VENITURI PROPRII
SI SUBVENTII DIN BUGETUL LOCAL
SECTIUNEA DE FUNCTIONARE
30.09.2020

Capi- tol	Sub- capi- tol	Pa- ra- graf	Gru- pa / Titlu	Ar- ti- col	Ali- ne- at	Denumire indicator	Credite de angajament			Credite bugetare		Angajamente legale de platit	Plati efectuate	Angajamente legale	Pag. 1 - lei-	Cheltuieli efective
							1	2	3	4	5					
5010						B										
						TOTAL CHELTUIELI DIN VENITURI PROPRII										
						SI SUBVENTII										
			01			CHELTUIELI CURENTE			200.000	150.000	3.600	3.600	3.600			3.600
			20			TITLUL II BUNURI SI SERVICII			200.000	150.000	3.600	3.600	3.600			3.600
			20	01		Bunuri si servicii			200.000	150.000	3.600	3.600	3.600			3.600
			20	01	30	Alte bunuri si servicii pentru intretinere si functionare			140.000	90.000	3.600	3.600	3.600			3.600
			20	02		Reparatii curente			140.000	90.000	3.600	3.600	3.600			3.600
8310						AGRICULTURA, SILVICULTURA, SI VANATOARE			60.000	60.000						
			01			CHELTUIELI CURENTE			200.000	150.000	3.600	3.600	3.600			3.600
			20			TITLUL II BUNURI SI SERVICII			200.000	150.000	3.600	3.600	3.600			3.600
			20	01		Bunuri si servicii			200.000	150.000	3.600	3.600	3.600			3.600
			20	01	30	Alte bunuri si servicii pentru intretinere si functionare			140.000	90.000	3.600	3.600	3.600			3.600
			20	02		Reparatii curente			140.000	90.000	3.600	3.600	3.600			3.600
9910	96					excedent/deficit sect funct			60.000	60.000	3.600	3.600	3.600			218.973



Conducatorul institutiei,

Conducatorul compartimentului
financiar-contabil

CONTUL DE EXECUTIE AL BUGETULUI LOCAL - VENITURI
SECTIUNEA DE DEZVOLTARE
 30.09.2020

Capi- tol	Sub- capi- tol	Pa- ra- gra- f	Ar- ti- col	Ali- ne- at	Denumire indicator	Prevederi bugetare anuale aprobrate la finele perioadei de raportare		Prevederi bugetare trimestriale cumulate	Drepturi constatate			Incasari realizate	Stingeri pe alte cai decat incasari	Drepturi constatate de incasat
						I	2		Total, din care:	din anii precedenti	din anul curent			
A					B									
0001	02				TOTAL VENITURI-BUGET LOCAL	763.900	728.900	728.900	572.546	4	572.546	572.546	7	8=3-6-7
0002					I. VENITURI CURENTE	366.000	331.000	331.000	120.000		120.000	120.000		
2900					C. VENITURI NEFISCALE	366.000	331.000	331.000	120.000		120.000	120.000		
3300					C2. VANZARI DE BUNURI SI SERVICII	366.000	331.000	331.000	120.000		120.000	120.000		
3702					TRANSFERURI VOLUNTARE, ALTELE DECAT SUBVENTIILE	366.000	331.000	331.000	120.000		120.000	120.000		
04					Varsaminte din sectiunea de functionare	366.000	331.000	331.000	120.000		120.000	120.000		
4000	02				III OPERATIUNI FINANCIARE	366.000	331.000	331.000	120.000		120.000	120.000		
4002					INCASARI DIN RAMBURSAREA IMPRUMUTURILOR ACORDATE				442.446		442.446	442.446		
14					Sume din excedentul bugetului local utilizate pentru finantarea cheltuielilor sectiunii de dezvoltare				442.446		442.446	442.446		
4100	02				IV. SUBVENTII	12.900	12.900	12.900	442.446		442.446	442.446		
4200					SUBVENTII DE LA ALTE NIVELE ALE ADMINISTRATIEI PUBLICE	12.900	12.900	12.900	1.079		1.079	1.079		
4202					SUBVENTII DE LA BUGETUL DE STAT Planuri si regulamente de urbanism	12.900	12.900	12.900	1.079		1.079	1.079		
05					SUBVENTII DE LA ALTE ADMINISTRATII	12.900	12.900	12.900	1.079		1.079	1.079		
4302	31				Sume alocate din bugetul AFIR, pentru sustinerea proiectelor din PNDR 2014-2020				1.079		1.079	1.079		
4802					SUME PRIMITE DE LA UE/ALTI DONATORI IN CONTUL PLATILOR EFECTUATE SI PREFINANTARI AFERENTE CADRULUI FINANCIAR 2014-2020	385.000	385.000	385.000	9.021		9.021	9.021		
04					Fondul European Agricol de Dezvoltare Rurala (FEADR)	385.000	385.000	385.000	9.021		9.021	9.021		

Capi- tol	Sub- capi- tol	Pa- ra- graf	Pa- ra- gra- ful	Ar- ti- col	Ali- ne- at	Denumire indicator	Prevederi bugetare anuale aprobrate la finele perioadei de raportare	Prevederi bugetare trimestriale cumulate	Drepturi constatate		Incasari realizate	Stingeri pe alte cai decat incasari	Drepturi constatate de incasat	
									Total, din care:	din anii precedenti				
							I	2		4	5	6	7	8=3-6-7
						B								
4802	04	01				Sume primite in contul platilor efectuate in anul curent	385.000	385.000	9.021		9.021	9.021		

CONTUL DE EXECUTIE AL BUGETULUI LOCAL - CHELTUIELI
 SECTIUNEA DE DEZVOLTARE
 30.09.2020

Capi- tol	Sub- capi- tol	Pa- ra- graf	Gru- pa / Titlu	Ar- ti- col	Ali- ne- at	Denumire indicator	Credite de angajament			Credite bugetare		Angajamente legale de platit	Plati efectuate	Angajamente legale	Pag. 1	- lei-				
							1	2	3	4	5						6	7	8=6-7	9
A							B													
5002			01			TOTAL CHELTUIELI			1.822.100	1.822.100	562.446	562.446	562.446	8=6-7	9	181.556				
			58			CHELTUIELI CURENTE			794.000	759.000										
						TITLUL X PROIECTE CU FINANTARE DIN														
						FONDURI EXTERNE NERAMBURSABILE														
			58	04		CADRULUI FINANCIAR 2014-2020			794.000	759.000										
						Programe din Fondul European Agricol de														
						Dezvoltare Rurala (FEADR)														
			58	04	02	Finantarea externa nerambursabila			794.000	759.000										
			58	04	03	Cheltuieli neeligibile			385.000	385.000										
			70			CHELTUIELI DE CAPITAL			409.000	374.000										
			71			TITLUL XIII ACTIVE NEFINANCIARE			1.063.100	1.063.100	562.446	562.446	562.446			181.556				
			71	01		Active fixe			1.063.100	1.063.100	562.446	562.446	562.446			181.556				
			71	01	01	Constructii			1.063.100	1.063.100	562.446	562.446	562.446			181.556				
			71	01	02	Masini, echipamente si mijloace de transport			935.200	935.200	554.886	554.886	554.886			124.197				
			71	01	03	Mobilier, aparatura birou si alte active corporale										46.388				
			71	01	30	Alte active fixe (inclusiv reparatii capitale)			8.000	8.000	7.560	7.560	7.560			10.971				
5100	02					Partea I-a SERVICII PUBLICE GENERALE			119.900	119.900										
5102						AUTORITATI PUBLICE SI ACTIUNI EXTERNE			119.900	119.900										
			70			CHELTUIELI DE CAPITAL			119.900	119.900						61.556				
			71			TITLUL XIII ACTIVE NEFINANCIARE			119.900	119.900						61.556				
			71	01		Active fixe			119.900	119.900						61.556				
			71	01	01	Constructii			119.900	119.900						61.556				
			71	01	02	Masini, echipamente si mijloace de			119.900	119.900						4.197				

Capi- tol	Sub- capi- tol	Pa- ra- graf	Gru- pa / Titlu	Ar- ti- col	Ali- ne- at	Denumire indicator	Credite de angajament			Credite bugetare		Angajamente legale de platit	Plati efectuate	Angajamente legale	Cheltuieli efective				
							1	2	3	4	5					6	7	8=6-7	9
			A			B													
			71	01	03	transport													
			71	01	30	Mobilier, aparatura birotica si alte active corporale			119.900	119.900					46.388				
			71	01	30	Alte active fixe (inclusiv reparatii capitale)			954.000	919.000	456	456	456		10.971				
6500	02		01			Partea III-a CHELTUIELI SOCIAL-CULTURALE CULTURA, RECREERE SI RELIGIE			954.000	919.000	456	456							
6702			58			CHELTUIELI CURENTE TITLUL X PROIECTE CU FINANTARE DIN FONDURI EXTERNE NERAMBURSABILE CADRULUI FINANCIAR 2014-2020			794.000	759.000									
			58	04		Programe din Fondul European Agricol de Dezvoltare Rurala (FEADR)			794.000	759.000									
			58	04	02	Finantarea externa nerambursabila			385.000	385.000									
			58	04	03	Cheltuieli neeligibile			409.000	374.000									
			70			CHELTUIELI DE CAPITAL			160.000	160.000	456	456	456						
			71			TITLUL XIII ACTIVE NEFINANCIARE			160.000	160.000	456	456	456						
			71	01		Active fixe			160.000	160.000	456	456	456						
			71	01	01	Constructii			160.000	160.000	456	456	456						
7000	02					Partea IV-a SERVICII SI DEZVOLTARE PUBLICA, LOCUINTE, MEDIU SI APE			139.000	139.000	7.560	7.560	7.560						
7002			70			LOCUINTE, SERVICII SI DEZVOLTARE PUBLICA			139.000	139.000	7.560	7.560	7.560						
			71			CHELTUIELI DE CAPITAL			139.000	139.000	7.560	7.560	7.560						
			71	01		TITLUL XIII ACTIVE NEFINANCIARE			139.000	139.000	7.560	7.560	7.560						
			71	01		Active fixe			139.000	139.000	7.560	7.560	7.560						
			71	01	01	Constructii			131.000	131.000	7.560	7.560	7.560						

Pag. 3 - lei-

Capi- tol	Sub- capi- tol	Pa- ra- graf	Gru- pa / Titlu	Ar- ti- col	Ali- ne- at	Denumire indicator	Credite de angajament		Credite bugetare		Angajamente bugetare	Angajamente legale	Plati efectuate	Angajamente legale de platit	Cheltuieli efective
							aprobate la finele perioadei de raportare	trimestriale cumulate	aprobate la finele perioadei de raportare	trimestriale cumulate					
A						B	1	2	3	4	5	6	7	8=6-7	9
8000	02		71	01	03	Mobilier, aparatura birou si alte active corporale			8.000	8.000	7.560	7.560	7.560		
8402						Partea V-a ACTIUNI ECONOMICE TRANSPORTURI			644.200	644.200	554.430	554.430	554.430		
			70			CHELTUIELI DE CAPITAL			644.200	644.200	554.430	554.430	554.430		
			71			TITLUL XIII ACTIVE NEFINANCIARE			644.200	644.200	554.430	554.430	554.430		
			71	01		Active fixe			644.200	644.200	554.430	554.430	554.430		
9902	97		71	01	01	Constructii excedent/deficit sect dezv			644.200	644.200	554.430	554.430	554.430		
									-1.093.200	-1.093.200	554.430	554.430	10.100		

Conducatorul institutiei,



Conducatorul compartimentului
financiar-contabil