

BILANT
31.03.2020

pag.: 1 - lei -

COD	DENUMIRE INDICATORI	SOLD LA INCEPUTUL PERIOADEI	SOLD LA SFARSITUL PERIOADEI
01003	1.Active fixe necorporale (ct.2030000+2050000+2060000+2080100+2080200+2330000-2800300-2800500-2800801-2800809-2900400-2900500-2900801-2900809-2930100*)	1.751	1.751
01004	2.Instalatii tehnice, mijloace de transport, animale, plantatii, mobilier, aparatura birotica si alte active corporale (ct.2130100+2130200+2130300+2130400+2140000+2310000-2810301-2810302-2810303-2810304-2810400-2910301-2910302-2910303-2910304-2910400-2930200*)	645.733	645.733
01005	3.Terenuri si cladiri (ct.2110100+2110200+2120101+2120102+2120201+2120301+2120401+2120501+2120601+2120901+2310000-2810100-2810201-2810202-2810203-2810204-2810205-2810206-2810207-2810208-2910100-2910201-2910202-2910203-2910204-2910205-2910206-2910207-2910208-2930200)	48.743.101	48.828.666
01007	5.Active financiare necurente (investitii pe termen lung) peste un an (ct.2600100+2600200+2600300+2650000+2670201+2670202+2670203+2670204+2670205+2670208-2960101-2960102-2960103-2960200), din care:	1.600	1.800
01008	Titluri de participare (ct.2600100+2600200+2600300-2960101-2960102-2960103)	1.600	1.800
01009	6.Creante necurente - sume ce urmeaza a fi incasate dupa o perioada mai mare de un an (ct.4110201+4110208+4130200+4280202+4610201+4610209-4910200-4960200) din care:	4.720	4.115
01015	7.TOTAL ACTIVE NECURENTE (rd.03+04+05+06+07+09)	49.396.905	49.482.065
01019	1.Stocuri (ct.3010000+3020100+3020200+3020300+3020400+3020500+3020600+3020700+3020800+3020900+3030100+3030200+3040100+3040200+3050100+3050200+3070000+3090000+3310000+3320000+3410000+3450000+3460000+3470000+3490000+3510100+3510200+3540100+3540500+3540600+3560000+3570000+3580000+3590000+3610000+3710000+3810000+/-3480000+/-3780000-3910000-3920100-3920200-3920300-3930000-3940100-3940500-3940600-3950100-3950200-3950300-3950400-3950600-3950700-3950800-3960000-3970100-3970200-3970300-3980000-4420803)	637.115	646.365
01023	Creante bugetare (ct.4310100**+4310200**+4310300**+4310400**+4310500**+4310600**+4310700**+4370100**+4370200**+4370300**+4420400+4420802+4440000**+4460100**+4460200**+4480200+4610102+4610104+4630000+4640000+4650100+4650200+4660401+4660402+4660500+4660900+4810101**+4810102**+4810103**+4810900**-4970000), din care:	350.033	869.142
01024	Creantele bugetului general consolidat (ct.4630000+4640000+4650100+4650200+4660401+4660402+4660500+4660900-4970000)	350.033	869.142
01027	Imprumuturi pe termen scurt acordate (ct.2670101+2670102+2670103+2670104+2670105+2670108+2670601+2670602+2670603+2670604+2670605+2670609+4680101+4680102+4680103+4680104+4680105+4680106+4680107+4680108+4680109+4690103+4690105+4690106+4690108+4690109)		85.565
01030	Total creante curente (rd.21+23+25+27)	350.033	954.707
01033	Conturi la trezorerie, casa in lei. (ct.5100000+5120101+5120501+5130101+)		

COD	DENUMIRE INDICATORI	SOLD LA INCEPUTUL PERIOADEI	SOLD LA SFARSITUL PERIOADEI
	5130301+5130302+5140101+5140301+5140302+5150101+5150103+5150301 301 +5150500+5150600+5160101+5160301+5160302+5170101+5170301+5170302 +5200100+5210100+5210300+5230000+5250101+5250102+5250301+5250302 +5250400+5260000+5270000+5280000+5290101+5290201+5290301+5290400 +5290901+5310101+5410101+5500101+5520000+5550101+5550400+5570101 +5580101+5580201+5590101+5600101+5600300+5600401+5610101+5610300 +5620101+5620300+5620401+5710100+5710300+5710400+5740101+5740102 +5740301+5740302+5740400+5750100+5750300+5750400-7700000)	2.815.930	3.002.635
01035	Conturi la institutii de credit, BNR, casa in valuta (ct.5110101+5110102+5120102+5120402+5120502+5130102+5130202+5140102+5140202+5150102+5150202+5150302+5160102+5160202+5170102+5170202+5290102+5290202+5290302+5290902+5310402+5410102+5410202+5500102+5550102+5550202+5570202+5580102+5580202+5580302+5580303+5590102+5590202+5600102+5600103+5600402+5610102+5610103+5620102+5620103+5620402)	3.632	3.632
01040	Total disponibilitati si alte valori (rd.33+33.1+35+35.1)	2.819.562	3.006.267
01045	7.TOTAL ACTIVE CURENTE (rd.19+30+31+40+41+41.1+42)	3.806.710	4.607.339
01046	8.TOTAL ACTIVE (rd.15+45)	53.203.615	54.089.404
01054	2.Imprumuturi pe termen lung (ct.1610200+1620200+1630200+1640200+1650200+1660201+1660202+1660203+1660204+1670201+1670202+1670203+1670208+1670209-1690200)	389.208	347.229
01055	3.Provizioane (ct.1510201+1510202+1510203+1510204+1510208)	79.996	79.996
01058	TOTAL DATORII NECURENTE (rd.52+54+55)	469.204	427.225
01060	1.Datorii comerciale, avansuri si alte decontari (ct.2690100+4010100+4030100+4040100+4050100+4080000+4190000+4620101+4620109+4730109+4810101+4810102+4810103+4810900+4830000+4840000+4890201+5090000+5120800), din care:	92.527	41.787
01061	Datorii comerciale si avansuri (ct.4010100+4030100+4040100+4050100+4080000+4190000+4620101), din care:	92.527	41.787
01062	2.Datorii catre bugete (ct.4310100+4310200+4310300+4310400+4310500+4310600+4310700+4370100+4370200+4370300+4400000+4410000+4420300+4420801+4440000+4460100+4460200+4480100+4550501+4550502+4550503+4620109+4670100+4670200+4670300+4670400+4670500+4670900+4730109+4810900),din care:	72.695	72.973
010631	Contributii sociale (ct.4310100+4310200+4310300+4310400+4310500+4310600+4310700+4370100+4370200+4370300)	56.591	57.750
01070	4.Imprumuturi pe termen scurt-sume ce urmeaza a fi platite intr-o perioada de pana la un an (ct.5180601+5180603+5180604+5180605+5180606+5180608+5180609+5180800+5190101+5190102+5190103+5190104+5190105+5190106+5190107+5190108+5190109+5190110+5190180+5190190)		85.565
01072	6.Salariile angajatilor (ct.4210000+4230000+4260000+4270100+4270300+4280101)	119.391	121.748
01078	10.TOTAL DATORII CURENTE (rd.60+62+65+70+71+72+73+74+75)	284.613	322.073

COD	DENUMIRE INDICATORI	SOLD LA INCEPUTUL PERIOADEI	SOLD LA SFARSITUL PERIOADEI
01079	11.TOTAL DATORII (rd.58+78)	753.817	749.298
01080	12.ACTIVE NETE = TOTAL ACTIVE - TOTAL DATORII = CAPITALURI PROPRII (rd.80=rd.46-79=rd.90)	52.449.798	53.340.106
01084	1.Rezerve, fonduri (ct.1000000+1010000+1020101+1020102+1020103+1030000+ 1040101+1040102+1040103+1050100+1050200+1050300+1050400+1050500+/-1060000+1060000+1320000+1330000)	48.550.850	48.550.850
01085	2.Rezultatul reportat (ct.1170000-sold creditor)	4.014.765	3.898.949
01087	4.Rezultatul patrimonial al exercitiului (ct.1210000-sold creditor)		890.307
01088	5.Rezultatul patrimonial al exercitiului (ct1210000- sold debitor)	115.817	
01090	6.TOTAL CAPITALURI PROPRII (rd.84+85-86+87-88)	52.449.798	53.340.106

Conducatorul institutiei



Conducatorul compartimentului financiar- contabil

CONTUL DE REZULTAT PATRIMONIAL

31.03.2020

pag.: 1 - lei -

COD	DENUMIRE INDICATORI	An precedent	An curent
02002	1.Venituri din impozite, taxe, contributi de asigurari si alte venituri ale bugetelor (ct.7300100+7300200+7300201+7300202+7300203+7310100+7310200+7320100 + 7330000+7340000+7350100+7350200+7350300+7350400+7350500+7350600+ 7350601+7350602+7360100+7390000+7450100+ 7450200+7450300+7450400+ 7450500+7450700+7450900+7460100+7460200+7460300+7460900)		1.485.971
02003	2.Venituri din activitati economice (ct.7210000+7220000+7510100+7510200+/-7090000)		8.469
02004	3.Finantari, subventii, transferuri, alocatii bugetare cu destinatie speciala (ct.7510500+7710000+7720100+7720200+7740100+7740200+7750000+ 7760000+7780000+7790101+7790109)		48.457
02005	4.Alte venituri operationale (ct.7140000+7180000+7500000+7500100+7500200 +7510300+7510400+7810200+7810300+7810401+7810402+7770000)		51.765
02005	TOTAL VENITURI OPERATIONALE (rd.02+03+04+05)		1.594.662
02008	1.Salarii si contributiile sociale aferente angajatilor (ct.6410000+6420000+6450100+ 6450200+6450300+6450400+6450500+6450600+6450700+6450800+6460000+ 6470000)		541.382
02009	2.Subventii si transferuri (ct.6700000+6710000+6720000+6730000+6740000+ 6750000+6760000+6770000+6780000+6790000)		23.695
02010	3.Stocuri, consumabile, lucrari si servicii executate de terti (ct.6010000+6020100+ 6020200+6020300+6020400+6020500+6020600+6020700+6020800+6020900+ 6030000+6060000+6070000+6080000+6090000+6100000+6110000+6120000+ 6130000+6140000+6220000+6230000+6240100+6240200+6260000+6270000+ 6280000+6290100)		139.278
02013	TOTAL CHELTUIELI OPERATIONALE (rd.08+09+10+11+12)		704.355
02015	- EXCEDENT (rd.06-rd.13)		890.307
02023	- EXCEDENT (rd.15+20-16-21)		890.307
020292	- EXCEDENT (rd.23+28-24-29)		890.307
0207	- EXCEDENT (rd.29.2-29.4)		890.307

Conducatorul institutiei



Conducatorul compartimentului
financiar- contabil


DISPONIBIL DIN MIJLOACE CU DESTINATIE SPECIALA

31.03.2020

- lei -

DENUMRE INDICATORI	COD	DISPONIBIL LA INCEPUTUL ANULUI	INCASARI	PLATI	DISPONIBIL LA SFARSITUL PERIOADEI
TOTAL (rd.02 la 15)	05001	51.417		47.785	3.632
- Sume primite ca donatii si sponsorizari (ct.5500101,ct.5500102/analitice distincte)	05002	47.785		47.785	
- Garantii materiale retinute gestionarilor conform Legii nr.22/1969 (ct.5500101,ct.5500102/analitice distincte)	05003	3.632			3.632

Conducatorul institutiei,


Conducatorul compartimentului
financiar-contabil


Situatia activelor si datoriilor institutiilor publice
din administratia locala
31.03.2020


pag.: 1 - lei -

COD	DENUMIRE INDICATORI	Sold la inceputul anului	Sold la sfarsitul perioadei
18005	Disponibilitati in lei ale institutiilor publice locale si ale institutiilor publice de subordonare locala, la trezorerii (ct.5100000+5120101+5120501+5150101+5150103+5150500+5150600+5160101+5160301+5160302+5170101+5170301+5170302+5210100+5210300+5280000+5290201+5290301+5290400+5290901+5410101+5500101+ 5520000+5550101+5570101+5580101+5580201+5600101+5600300+5610101+5610300+5620101+5620300-7700000), din care:	2.815.930	3.002.635
18008	Total (in baze cash) (rd.04+05)	2.815.930	3.002.635
18010	Total (in baze accrual)(rd.08+09)	2.815.930	3.002.635
18032	Disponibilitati ale institutiilor publice locale si ale institutiilor de subordonare locala la institutiile de credit rezidente (ct.5110101+5110102+5120102+5120402+5120502+5150102+5150202+5160102+5160202+5170102+5170202+5290202+5290302+5290902+5500102+5550102+5550202+5570202+5580102+5580302+5600102+5600103+5610102+5610103+5620102+5620103), din care:	3.632	3.632
18036	Total (in baze cash) (rd.32+35)	3.632	3.632
18038	Total (in baze accrual) (rd.36+37)	3.632	3.632
18051	Disponibilitati ale institutiilor publice aflate la alti rezidenti (terti) (ct.4610109+4610209+2670108+2670208)	4.720	4.115
18052	Total (in baze cash) (rd.51)	4.720	4.115
18141	Participatiile autoritatilor locale la alte societati care nu sunt organizate pe actiuni (regii autonome,srl,comandita, etc.) (ct.2600300-2960103)	1.600	1.800
18142	Total (la valoarea de intrare mai putin ajustarile cumulate pentru pierderea de valoare) (rd.141)	1.600	1.800
18176	1.Creante ale bugetului local (ct.4640000-4970000). Total (rd.177+178+179+183), din care:	350.033	869.142
18177	- de la gospodariile populatie (S14)	350.033	869.142
18185	Total creante (rd.176+184)	350.033	869.142
182671	Sume primite din excedentul anului precedent pentru acoperirea golurilor temporare de casa si pentru finantarea cheltuielilor sectiunii de dezvoltare (ct.5190107+5190190)		85.565
18268	Total(in baze cash)(rd.262+266+267+267.1)		85.565
18275	Total (in baze accrual) (cash+dobanzi) (rd.268+274)		85.565
18286	Credite pe termen lung primite (contractate, garantate, asimilate,etc) de institutiile publice locale (ct.1620200+1630200+1670201+1670202+1670203+1670209).Total (rd.287+288+289+289.1) din care acordate de:	389.208	347.229
18287	- Societati care accepta depozite, exclusiv banca centrala (S122)	389.208	347.229
18290	Total (in baze cash)(rd.286)	389.208	347.229
18320	Datorii comerciale curente legate de livrari de bunuri si servicii (ct.4010100+4030100+ 4040100+4050100+4080000+4190000+4620101). Total (rd.321+322+326+327) din care catre:	92.527	41.787
18321	-Societati nefinanciare (S11)	92.527	41.787
18331	Datoriile institutiilor publice din administratia locala catre bugete (ct.4310100+4310200+4310300+4310400+4310500+4310600+4310700+4370100+4370200+4370300+4420300+4420801+4440000+4460100+4460200+4480100)	66.066	67.406
18332	Salariile angajatilor (ct.4210000+4230000+4260000+4270100+4270300+4280101)	119.391	121.748
18335	Total (rd.331+332+333+334)	185.457	189.154
183421	Provizioane necurente (ct.1510201+1510202+1510203+1510204+1510208), din care:	79.996	79.996

Conducatorul institutiei



Conducatorul compartimentului
financiar- contabil



COD	DENUMIRE INDICATORI	Total	Casa ct. 5310101	Buget de stat ct. 5200100/7700000	Buget local ct. 5210100/7700000	Buget asigurari sociale de stat ct. 5250101+/5250102/7700000	Buget asigurari pentru somaj ct. 5740101+/5740102/7700000	Buget Fond national unic de asigurari sociale de sanatate ct. 5710100/7700000	Buget Fond pentru mediu ct. 5750100/7700000	Buget trezoreria statului ct. 5240100/7700000	Buget institutii publice finantate integral din venituri proprii ct. 5600101/7700000	Buget institutii publice finantate din venituri proprii si subventii ct. 5610101/7700000	Buget activitati finantate din venituri proprii si activitati de privatizare ct. 5620101/7700000	Buget imprumuturi interne si externe ct. 5130101+/5140101+/5160101+/5170101/7700000	Buget fonduri externe nerambursabile (sursa D) ct. 5150103/7700000	Alte disponibilitati (ct.5XX)
03002	1. Incasari	1.312.983	238.496		1.074.487											47.785
03003	2. Plati	998.740	238.496		712.459											-47.785
03004	3. Numerar net din activitatea operationala (rd.02-rd.03)	314.248			362.033											
03007	2. Plati	85.564			85.564											
03008	3. Numerar net din activitatea de investitii (rd.06-07)	-85.564			-85.564											
03010	1. Incasari	85.565			85.565											
03011	2. Plati	41.979			41.979											
03012	3. Numerar net din activitatea de finantare (rd.10-rd.11)	43.586			43.586											
03013	IV.CRESTEREA (DESCRESTEREA) NETA DE NUMERAR SI ECHIVALENT DE NUMERAR (rd.04+rd.08+rd.12)	272.270			320.055											
03014	V. NUMERAR SI ECHIVALENT DE NUMERAR LA INCEPUTUL ANULUI	2.815.990			1.096.988								1.635.653			83.289
030142	-sume utilizate/transferate din excedentul anului precedent	85.565			85.565											
03015	VI.NUMERAR SI ECHIVALENT DE NUMERAR LA SFARSITUL PERIOADEI (rd.13+rd.14+rd.14.1-rd.14.2-rd.14.3)	3.092.651			1.331.478								1.635.653			35.504

Conducatorul institutiei

Conducatorul compartimentului
financiar-contabil

Viza trezoreriei



[Handwritten signature]

[Handwritten signature]

SITUATIA FLUXURILOR DE TREZORERIE

31.03.2020

pag.: I - lei -

COD	DENUMIRE INDICATORI	Total	Casa in valuta	Alte disponibilitati
04014	V NUMERAR SI ECHIVALENT DE NUMERAR LA INCEPUTUL PERIOADEI	3.632		3.632
04017	VI NUMERAR SI ECHIVALENT DE NUMERAR LA FINELE PERIOADEI(rd.13+14+15-16)	3.632		3.632

Conducatorul institutiei



Conducatorul compartimentului
financiar- contabil



Capi- tol	Sub- capi- tol	Pa- ra- graf	Gru- pa/ Titlu	Ali- ne- at	Denumire indicator	Prevederi bugetare anuale aprobrate la finele perioadei de raportare	Prevederi bugetare trimestriale cumulate	Drepturi constatate			Incasari realizate	Stingeri pe alte cai decat incasari	Drepturi constatate de incasat
								Total, din care:	din anii precedenti	din anul curent			
A					B	1	2	3=4+5	4	5	6	7	8=3-6-7
4802					pentru incalzirea locuintei cu lemne, carbuni, combustibili petrolieri	700	700	3=4+5	4	5	6	7	8=3-6-7
4802	04				SUME PRIMITE DE LA UE/ALTI DONATORI IN CONTUL PLATILOR EFECTUATE SI PREFINANTARI AFERENTE CADRULUI FINANCIAR 2014-2020	385.000		672		672			
4802	04	01			Fondul European Agricol de Dezvoltare Rurala (FEADR) Suma primite in contul platilor efectuate in anul curent	385.000							

Capi- tol	Sub- capi- tol	Pa- ra- gra- ful	Gr- pa / Titlu col at	AII- ne- at	Denumire indicator	Credite de angajament		Credite bugetare		Angajamente bugetare	Angajamente legale	Plati efectuate	Angajamente legale de platit	Cheltuieli efective					
						1	2	3	4						5	6	7	8=6+7	9
					B														
5002					TOTAL CHELTUIELI														
5100	02				Partea I-a SERVICII PUBLICE GENERALE	5.953.100		1.301.800	2.982.594	2.989.318	840.003	2.149.315	704.355						
5102					AUTORITATI PUBLICE SI ACTIUNI EXTERNE	1.744.000		395.000	1.202.406	1.202.406	325.233	877.173	271.446						
	01				Autoritati executive si legislative	1.719.000		388.000	1.202.406	1.202.406	325.233	877.173	271.446						
					Autoritati executive	1.719.000		388.000	1.202.406	1.202.406	325.233	877.173	271.446						
5502					TRANZACTII PRIVIND DATORIA PUBLICA SI IMPRUMUTURI	25.000		7.000											
6000	02				Partea II-a APARARE, ORDINE PUBLICA SI SIGURANTA NATIONALA	266.000		93.500	145.257	145.257	40.631	104.626	41.096						
6102					ORDINE PUBLICA SI SIGURANTA NATIONALA	266.000		93.500	145.257	145.257	40.631	104.626	41.096						
	05				Protectie civila si protectia contra incendiilor (protectie civila nonmilitara)	266.000		93.500	145.257	145.257	40.631	104.626	41.096						
6500	02				Partea III-a CHELTUIELI SOCIAL-CULTURALE	2.147.100		368.300	1.034.123	1.034.123	246.277	787.896	248.009						
6502					INVATAMANT	336.100		84.800	42.208	42.208	42.208	42.208	32.647						
	03				Invatamant prescolar si primar	328.600		82.300	42.208	42.208	42.208	42.208	32.647						
					Invatamant primar	328.600		82.300	42.208	42.208	42.208	42.208	32.647						
	50				Alte cheltuieli in domeniul invatamantului	7.500		2.500											
6702					CULTURA, RECREERE SI RELIGIE	800.000		39.000	11.243	11.243	11.243	11.243	11.243						
	03				Servicii culturale	800.000		39.000	11.243	11.243	11.243	11.243	11.243						
	07				Camine culturale	800.000		39.000	11.243	11.243	11.243	11.243	11.243						
6802					ASIGURARI SI ASISTENTA SOCIALA	1.011.000		244.500	980.672	980.672	192.776	787.896	204.119						
	05				Asistenta sociala in caz de boli si invaliditati	976.000		238.500	976.000	976.000	188.104	787.896	199.447						
	6802	05	02		Asistenta sociala in caz de invalizitate	976.000		238.500	976.000	976.000	188.104	787.896	199.447						
	15				Prevenirea excluderii sociale	35.000		6.000	4.672	4.672	4.672	4.672	4.672						
					Ajutor social	35.000		6.000	4.672	4.672	4.672	4.672	4.672						
7000	02				Partea IV-a SERVICII SI DEZVOLTARE	851.000		180.500	502.176	508.900	129.280	379.620	133.400						
7002					PUBLICA, LOCUINTE, MEDIU SI APE	851.000		180.500	502.176	508.900	129.280	379.620	133.400						
	06				LOCUINTE, SERVICII SI DEZVOLTARE PUBLICA	160.000		50.000	46.455	46.455	46.455	46.455	46.455						
					Iluminat public si electricitat	691.000		130.500	455.721	462.445	82.825	379.620	86.945						
8000	02				serviciilor si dezvoltarii comunale	845.000		264.500	98.632	98.632	98.632	98.632	10.404						
8402					Partea V-a ACTIUNI ECONOMICE	845.000		264.500	98.632	98.632	98.632	98.632	10.404						
	03				TRANSPORTURI	845.000		264.500	98.632	98.632	98.632	98.632	10.404						
					Transport rutier	845.000		264.500	98.632	98.632	98.632	98.632	10.404						
					Drumuri si poduri	845.000		264.500	98.632	98.632	98.632	98.632	10.404						

Capi-Sub-Gr-At-Alt- tot capi- ra- pa / ti- ne- col at	Denumire indicator	Credite de angajament			Credite bugetare		Angajamente bugetare	Angajamente legale	Plati efectuate	Angajamente legale de plati	Cheltuieli efective
		aprobate la finele perioadei de raportare	trimestriale cumulate	aprobate la finele perioadei de raportare	trimestriale cumulate						
A	B	1	2	3	4	5	6	7	8=6-7	9	
5002	TOTAL CHELTUIELI			5.833.100	1.301.800	2.982.594	2.989.318	840.003	2.149.315	704.355	
01	CHELTUIELI CURENTE			4.830.100	1.059.800	2.855.655	2.862.379	713.064	2.149.315	704.355	
10	TITLUL I CHELTUIELI DE PERSONAL			2.687.000	660.000	2.680.276	2.687.000	537.685	2.149.315	541.382	
10 01	Cheltuieli salariale in bani			2.579.000	644.700	2.572.276	2.579.000	527.729	2.051.271	531.287	
10 01 01	Salarii de baza			1.865.500	467.000	1.858.776	1.865.500	375.495	1.490.005	387.643	
10 01 12	Indemnizatii platite unor persoane din afara unitatii			579.000	144.000	579.000	579.000	124.545	454.455	114.812	
10 01 17	Indemnizatii de hrana			134.500	33.700	134.500	134.500	27.689	106.811	28.832	
10 02	Cheltuieli salariale in natura			47.900	47.900	47.900	47.900	47.900	47.900	47.900	
10 02 06	Vouchere de vacanta			47.900	47.900	47.900	47.900	47.900	47.900	47.900	
10 03	Contributii			60.100	15.300	60.100	60.100	9.556	50.144	10.095	
10 03 07	Contributia asiguratoare pentru munca			60.100	15.300	60.100	60.100	9.556	50.144	10.095	
20	TITLUL II BUNURI SI SERVICII			1.485.600	355.300	1.51.684	151.684	151.684	151.684	139.278	
20 01	Bunuri si servicii			973.100	285.500	133.731	133.731	133.731	133.731	130.022	
20 01 01	Furnituri de birou			14.000	5.000	1.400	1.400	1.400	1.400	556	
20 01 02	Materiale pentru curatenie			11.000	3.000	1.305	1.305	1.305	1.305	1.305	
20 01 03	Incalzit, iluminat si forta motrica			229.000	62.500	53.276	53.276	53.276	53.276	53.276	
20 01 04	Apa, canal si salubritate			166.800	68.200	14.319	14.319	14.319	14.319	14.319	
20 01 05	Carburanti si lubrifianti			86.000	22.000	11.600	11.600	11.600	11.600	8.955	
20 01 06	Piese de schimb			40.000	10.000	541	541	541	541	541	
20 01 07	Transport			102.000	28.000	10.000	10.000	10.000	10.000	10.000	
20 01 08	Posta, telecomunicatii, radio, tv, internet			30.000	8.000	7.699	7.699	7.699	7.699	7.699	
20 01 09	Materiale si prestari de servicii cu caracter functional			34.500	9.500	5.027	5.027	5.027	5.027	5.027	
20 01 30	Alte bunuri si servicii pentru intretinere si functionare			259.800	69.300	28.564	28.564	28.564	28.564	28.364	
20 02	Reparatii curente			320.000	30.000	8.697	8.697	8.697	8.697	8.697	
20 05	Bunuri de natura obiectelor de inventar			92.500	25.000	8.697	8.697	8.697	8.697	8.697	
20 05 30	Alte obiecte de inventar			92.500	25.000	8.697	8.697	8.697	8.697	8.697	
20 06	Deplasari, detasari, transferari			13.000	3.300	1.577	1.577	1.577	1.577	1.577	
20 06 01	Deplasari interne, detasari, transferari			13.000	3.300	1.577	1.577	1.577	1.577	1.577	
20 13	Pregatire profesionala			12.000	3.000	1.577	1.577	1.577	1.577	1.577	
20 30	Alte cheltuieli			75.000	11.500	7.679	7.679	7.679	7.679	7.679	
20 30 01	Reclama si publicitate			38.000	9.500	5.978	5.978	5.978	5.978	5.978	
20 30 03	Prime de asigurare non-viata			2.000	2.000	1.701	1.701	1.701	1.701	1.701	
20 30 30	Alte cheltuieli cu bunuri si servicii			35.000	7.000	541	541	541	541	541	
30	TITLUL III DOBANZI			25.000	7.000	7.000	7.000	7.000	7.000	7.000	
30 01	Dobanzi aferente datoriei publice interne			25.000	7.000	7.000	7.000	7.000	7.000	7.000	
30 01 01	Dobanzi aferente datoriei publice interne directe			25.000	7.000	7.000	7.000	7.000	7.000	7.000	
57	TITLUL VIII ASISTENTA SOCIALA			45.500	10.000	5.734	5.734	5.734	5.734	5.734	
57 02	Ajutoare sociale			45.500	10.000	5.734	5.734	5.734	5.734	5.734	

Capi- tot	Sub- pa- ra- graf	Ar- ti- col	Al- ne- at	Denumire indicator	Credite de angajament			Credite bugetare		Angajamente legale	Plati efectuate	Angajamente legale de platit	Cheltuieli efective
					1	2	3	4	5				
	A			B									
		85	01	01	recuperate in anul curent					-605			
					Plati efectuate in anii precedenti si								
					recuperate in anul curent (SF)					-605			
5502					TRANZACTII PRIVIND DATORIA PUBLICA SI								
					IMPRUMUTURI								
		01			CHELTUIELI CURENTE	25.000	7.000						
		30			TITLUL III DOBANZI	25.000	7.000						
		30	01		Dobanz aferente datoriei publice interne	25.000	7.000						
		30	01	01	Dobanzi aferente datoriei publice								
					interne directe	25.000	7.000						
6000	02				Partea II-a APARARE, ORDINE PUBLICA SI								
					SIGURANTA NATIONALA	266.000	93.500			145.257	40.631	104.626	41.096
					ORDINE PUBLICA SI SIGURANTA NATIONALA	266.000	93.500			145.257	40.631	104.626	41.096
6102					CHELTUIELI CURENTE	266.000	93.500			145.257	40.631	104.626	41.096
		10	01		TITLUL I CHELTUIELI DE PERSONAL	133.000	33.000			133.000	28.374	104.626	28.839
		10	01	01	Cheltuieli salariale in bani	127.000	32.200			127.000	27.749	99.251	28.204
		10	01	01	Salarii de baza	118.500	30.000			118.500	25.671	92.829	26.144
		10	01	17	Indemnitati de hrana	8.500	2.200			8.500	2.078	6.422	2.060
		10	02		Cheltuieli salariale in natura	2.900				2.900			
		10	02	06	Vouchere de vacanta	2.900				2.900			
		10	03		Contributii	3.100	800			3.100	625	2.475	635
		10	03	07	Contributia asiguratorie pentru munca	3.100	800			3.100	625	2.475	635
		20			TITLUL II BUNURI SI SERVICII	133.000	60.500			12.257	12.257		12.257
		20	01		Bunuri si servicii	121.000	56.000			10.556	10.556		10.556
		20	01	04	Apa, canal si salubritate	102.000	51.000			10.556	10.556		10.556
		20	01	05	Carburanti si lubrifianti	1.000	500						
		20	01	06	Piese de schimb	10.000	2.500						
		20	01	30	Alte bunuri si servicii pentru								
					intretinere si functionare	8.000	2.000						
		20	05		Bunuri de natura obiectelor de inventar	10.000	2.500						
		20	05	30	Alte obiecte de inventar	10.000	2.500						
		20	30		Alte cheltuieli	2.000	2.000			1.701	1.701		1.701
		20	30	03	Prime de asigurare non-viata	2.000	2.000			1.701	1.701		1.701
6500	02				Partea III-a CHELTUIELI SOCIAL-CULTURALE	2.147.100	368.300			1.034.123	246.227	787.896	248.009
6502					INVATAMANT	336.100	84.800			42.208	* 42.208		32.647
		01			CHELTUIELI CURENTE	336.100	84.800			42.208	42.208		32.647
		20			TITLUL II BUNURI SI SERVICII	283.600	70.800			33.185	33.185		23.624
		20	01		Bunuri si servicii	176.100	50.000			23.688	23.688		22.824
		20	01	01	Furnituri de birou	4.000	1.000			864	864		
		20	01	02	Material pentru curatenie	7.000	2.000			1.225	1.225		1.225
		20	01	03	Incalziri, iluminat si forta motrica	29.000	4.000			2.658	2.658		2.658
		20	01	04	Apa, canal si salubritate	4.800	1.200			697	697		697
		20	01	05	Carburanti si lubrifianti	20.000	5.000						

Capi- tot	Sub- capit- ol graf	Pa- ra- titlu	Gr- pa / titlu	Ar- ti- col	Al- ne	Denumire indicator	Credite de angajament		Credite bugetare		Angajamente legale	Plati efectuate	Angajamente legale de platit	Cheltuieli efective
							1	2	3	4				
	A					B								
	20	01	07			Transport			30.000	10.000	10.000	10.000		10.000
	20	01	08			Posta, telecomunicatii, radio, tv, internet								
	20	01	09			Materiale si prestari de servicii cu caracter functional		9.500		2.500	2.221	2.221		2.221
	20	01	30			Alte bunuri si servicii pentru intretinere si functionare		71.800	24.300	6.023	6.023			6.023
	20	02				Reparatii curente		40.000						
	20	05				Bunuri de natura obiectelor de inventar		62.500	20.000	8.697	8.697			8.697
	20	05	30			Alte obiecte de inventar		62.500	20.000	8.697	8.697			8.697
	20	06				Deplasari, deplasari, transferari		3.000	800	800	800			800
	20	06	01			Deplasari interne, deplasari, transferari		3.000	800	800	800			800
	20	13				Pregatire profesionala		2.000						
	57					TITLUL VIII ASISTENTA SOCIALA		10.500	4.000	1.062	1.062			1.062
	57	02				Ajutoare sociale		10.500	4.000	1.062	1.062			1.062
	57	02	01			Ajutoare sociale in numerar		3.000	1.500	1.062	1.062			1.062
	57	02	03			Tichete de cresa si tichete sociale pentru gradinita		7.500	2.500					
	59					TITLUL XI ALTE CHELTUIELI		42.000	10.000	7.961	7.961			7.961
	59	01				Burse		42.000	10.000	7.961	7.961			7.961
6702						CULTURA, RECREERE SI RELIGIE		800.000	39.000	11.243	11.243			11.243
	01					CHELTUIELI CURENTE		640.000	39.000	11.243	11.243			11.243
	20					TITLUL II BUNURI SI SERVICII		95.000	21.500	1.243	1.243			1.243
	20	01				Bunuri si servicii		75.000	16.500	1.243	1.243			1.243
	20	01	03			Incalziri, iluminat si forta motrica		10.000	2.500	1.243	1.243			1.243
	20	01	04			Apa, canal si salubritate		15.000	4.000					
	20	01	30			Alte bunuri si servicii pentru intretinere si functionare		50.000	10.000	1.243	1.243			1.243
	20	02				Reparatii curente		20.000	5.000					
	58					TITLUL X PROIECTE CU FINANTARE DIN FONDURI EXTERNE NERAMBURSABILE								
	58	04				CADRULUI FINANCIAR 2014-2020		500.000						
	58	04				Programa din Fondul European Agricol de Dezvoltare Rurala (FEADR)		500.000						
	58	04	02			Finantarea externa nerambursabila		385.000						
	58	04	03			Cheltuieli neeligibile		115.000						
	59					TITLUL XI ALTE CHELTUIELI		45.000	17.500	10.000	10.000			10.000
	59	11				Asociatii si fundatii		30.000	10.000	10.000	10.000			10.000
	59	12				Sustinerea culelor		15.000	7.500					
	70					CHELTUIELI DE CAPITAL		160.000						
	71					TITLUL XIII ACTIVE NEFINANCIARE		160.000						
	71	01				Active fixe		160.000						
	71	01	01			Constructii		160.000						

Capi- tol	Sub- cap- itol	Pa- ra- graf	Gru- pa / Titlu col	Ar- ti- ne- at	Denumire indicator	Credite de angajament		Credite bugetare				Angajamente legale de platit	Plati efectuate	Angajamente legale	Cheltuieli efective
						aprobate la finele perioadei de raportare	trimestriale cumulate	aprobate la finele perioadei de raportare	trimestriale cumulate	5	6				
A					B	1	2	3	4	5	6	7	8=6-7	9	
	20	01	06		Piese de schimb			20.000	5.000	541	541	541	541	541	
	20	01	07		Transport			72.000	18.000						
	20	01	30		Alte bunuri si servicii pentru intretinere si functionare			35.000	9.000	3.278	3.278	3.278	3.278	3.078	
	20	02			Reparatii curente			80.000	20.000						
	70				CHELTUIELI DE CAPITAL			588.000	200.000	85.565	85.565	85.565	85.565	85.565	
	71				TITLUL XIII ACTIVE NEFINANCIARE			588.000	200.000	85.565	85.565	85.565	85.565	85.565	
	71	01			Active fixe			588.000	200.000	85.565	85.565	85.565	85.565	85.565	
	71	01	01		Constructii			588.000	200.000	85.565	85.565	85.565	85.565	85.565	

Conducatorul institutiei,


Conducatorul compartimentului
financiar-contabil


CONTUL DE EXECUTIE AL BUGETULUI LOCAL - VENITURI
SECTIUNEA DE FUNCTIONARE
31.03.2020

Pag. 1 -lei-

Capi- tol	Sub- capi- tol	Pa- ra- graf	Ar- ti- col	Ali- ne- at	Denumire indicator	Prevederi anuale aprobrate la finele perioadei de raportare	Prevederi bugetare trimestriale cumulate	Drepturi constatate			Incasari realizate	Singeri pe alte cai decat incasari	Drepturi constatate de incasat
								Total, din care:	din anii precedenti	din anul curent			
A						B						8=3-6-7	
0001	02				TOTAL VENITURI-BUGET LOCAL	4.498.100	1.101.800	1.967.718	350.033	1.617.685	1.074.492	23.022	870.204
0002					I. VENITURI CURENTE	4.497.400	1.101.100	1.967.046	350.033	1.617.013	1.073.820	23.022	870.204
0003					A. VENITURI FISCALE	4.444.600	1.031.800	1.692.145	183.152	1.508.993	968.567	23.022	700.556
0004					A1. IMPOZIT PE VENIT, PROFIT SI CASTIGURI DIN CAPITAL	1.570.000	259.300	473.732		473.732	473.732		
0300					A1.2 IMPOZIT PE VENIT, PROFIT SI CASTIGURI DIN CAPITAL DE LA PERSOANE FIZICE	1.570.000	259.300	473.732		473.732	473.732		
0302	17				IMPOZIT PE VENIT	7.000	2.000	424		424	424		
	18				Impozit pe onorariul avocatilor si notarilor publici	7.000	2.000						
					Impozitul pe veniturile din transferul proprietatilor imobiliare din patrimoniul personal			424		424	424		
0402					COTE SI SUME DEFALCATE DIN IMPOZITUL PE VENIT	1.563.000	257.300	473.308		473.308	473.308		
	01				Cote defalcate din impozitul pe venit	369.000	92.500	182.163		182.163	182.163		
	04				Sume alocate din cotele defalcate din impozitul pe venit pentru echilibrarea bugetelor locale			242.711		242.711	242.711		
	05				Sume repartizate din Fondul la dispozitia Consiliului Judetean	200.000	40.000	48.434		48.434	48.434		
0700	02				A3 IMPOZITE SI TAXE PE PROPRIETATE	568.000	146.500	666.870	109.309	557.561	208.048	18.101	440.721
0702	01				IMPOZITE SI TAXE PE PROPRIETATE Impozit si taxa pe cladiri	568.000	146.500	666.870	109.309	557.561	208.048	18.101	440.721
					Impozit pe cladiri de la persoane fizice	160.000	42.000	187.712	26.137	161.575	40.030	2.744	144.938
						75.000	20.000	100.201	21.356	78.845	30.132	2.394	67.675

Capi- tol	Sub- capi- tol	Pa- ra- graf	Pa- pa/ Titlu	Ar- ti- col	Ali- ne- at	Denumire indicator	Prevederi anuale aprobrate la finele perioadei de raportare	Prevederi bugetare trimestriale cumulate	Drepturi constatate			Incasari realizate	Stingeri pe alte cai decat incasari	Drepturi constatate de incasat
									Total, din care:	din anii precedenti	din anul curent			
A							1	2	3=4+5	4	5	6	7	8=3-6-7
0702	01	02				B								
						Impozit si taxa pe cladiri de la persoane juridice	85.000	22.000	87.511	4.781	82.730	9.898	350	77.263
	02					Impozit si taxa pe teren	381.000	97.500	470.229	83.172	387.057	159.089	15.357	295.783
	01					Impozit pe terenuri de la persoane fizice	78.000	19.500	114.346	37.974	76.372	29.736	2.608	82.002
	02					Impozit si taxa pe teren de la persoane juridice	16.000	4.000	15.302	2.523	12.779	1.334	79	13.889
	03					Impozitul pe terenul extravilan	287.000	74.000	340.581	42.675	297.906	128.019	12.670	199.892
	03					Taxe judiciare de timbru si alte taxe de timbru	27.000	7.000	8.722		8.722	8.722		
	50					Alte impozite si taxe pe proprietate	207		207		207			
1000	02					A4 IMPOZITE SI TAXE PE BUNURI SI SERVICII	2.295.600	623.000	547.645	72.153	475.492	284.585	4.921	258.139
1102						SUME DEFALCATE DIN TVA	2.085.600	570.000	228.000		228.000	228.000		
	02					Sume defalcate din taxa pe valoarea adaugata pentru finantarea cheltuielilor descentralizate la nivelul comunelor, oraselor, municipiilor, sectoarelor si Municipiului Bucuresti	607.600	169.000	8.000		8.000	8.000		
06						Sume defalcate din taxa pe valoarea adaugata pentru echilibrarea bugetelor locale								
1602						TAXE PE UTILIZAREA BUNURILOR, AUTORIZAREA UTILIZARII BUNURILOR SAU PE DESFASURAREA DE ACTIVITATI	1.478.000	401.000	220.000		220.000	220.000		
	02					Impozit pe mijloacele de transport	210.000	53.000	319.645	72.153	247.492	56.585	4.921	258.139
						Impozit pe mijloacele de transport	195.000	49.000	316.236	72.153	244.083	53.176	4.921	258.139

Capi- tol	Sub- capi- tol	Pa- ra- graf	Gru- pa/ Titlu	Ar- ti- col	Ali- ne- at	Denumire indicator	Prevederi anuale aprobrate la finele perioadei de raportare	Prevederi bugetare trimestriale cumulate	Drepturi constatate			Incasari realizate	Stingeri pe alte cai decat incasari	Drepturi constatate de incasat
									Total, din care:	din anii precedenti	din anul curent			
A						B	1	2	3=4+5	4	5	6	7	8=3-6-7
3502	01					aplicate potrivit dispozitiilor legale	46.000	11.500	141.864	134.884	6.980	14.010		127.854
	02					Venituri din amenzi si alte sanctiuni aplicate de catre alte institutii de specialitate	46.000	11.500	141.864	134.884	6.980	14.010		127.854
3602	50					Alte amenzi, penalitati si confiscari	48.000	12.000	8.218	8.218	8.218	8.218		
	06					DIVERSE VENITURI	47.000	12.000	30.596	26.498	4.098	4.219		26.377
	50					Taxe speciale	30.000	7.500	25.822	25.900	-78	1.145		24.677
	50					Alte venituri	17.000	4.500	4.774	598	4.176	3.074		1.700
3702						TRANSFERURI VOLUNTARE, ALTELE DECAT SUBVENTIILE	-187.200	7.800	47.785	47.785	47.785	47.785		
	01					Donatii si sponsorizari	47.800	47.800	47.785	47.785	47.785	47.785		
	03					Varsaminte din sectiunea de functionare pentru finantarea sectiunii de dezvoltare a bugetului local(cu semnul minus)	-235.000	-40.000						
4100	02					IV. SUBVENTII	700	700	672		672	672		
4200						SUBVENTII DE LA ALTE NIVELE ALE ADMINISTRATIEI PUBLICE	700	700	672		672	672		
4202						SUBVENTII DE LA BUGETUL DE STAT	700	700	672		672	672		
	34					Subventii pentru acordarea ajutorului pentru incalzirea locuintei cu lemne, carbuni, combustibili petrolieri	700	700	672		672	672		

CONTUL DE EXECUTIE AL INSTITUTIILOR PUBLICE FINANTATE
DIN VENITURI PROPRII SI SUBVENTII DIN BUGETUL LOCAL - VENITURI
SECTIUNEA DE FUNCTIONARE
31.03.2020

Capi- tol	Sub- capi- tol	Pa- ra- graf	Gru- pa / Titlu	Ar- ti- col	Ali- ne- at	Denumire indicator	Prevederi anuale aprobrate la finele perioadei de raportare		Prevederi bugetare trimestriale cumulate	Drepturi constatate			Incasari realizate	Singeri pe alte cai decat incasari	Drepturi constatate de incasat
							I	2		Total, din care:	din anii precedenti	din anul curent			
						B									
							A								
0001	10					TOTAL VENITURI-VENITURI PROPRII,SUBVENTII	200.000	50.000	3=4+5	4	5	6	7	8=3-6-7	
0002						I. VENITURI CURENTE	200.000	50.000							
2900						C. VENITURI NEFISCALE	200.000	50.000							
3000						C1. VENITURI DIN PROPRIETATE	200.000	50.000							
3010						VENITURI DIN PROPRIETATE	200.000	50.000							
	50					Alte venituri din proprietate	200.000	50.000							

CONTUL DE EXECUTIE AL SETULUI LOCAL - CHELTUIELI
 SECTIUNEA DE FUNCTIONARE
 31.03.2020

Capi- col	Sub- capit- col	Pa- ra- graf	Gr- pa / Titlu	Ar- ti- col	Al- ne- at	Denumire indicator	Credite de angajament				Angajamente legale	Plati efectuate	Angajamente legale de platit	Cheltuieli efective
							1	2	3	4				
5002						B								
						TOTAL CHELTUIELI								
	01					CHELTUIELI CURENTE	4.498.100		1.101.800	2.897.029	2.903.753	754.438	2.149.315	704.355
	10					TITLUL I CHELTUIELI DE PERSONAL	4.330.100		1.059.800	2.855.655	2.862.379	713.064	2.149.315	704.355
	10 01					Cheltuieli salariale in bani	2.687.000		660.000	2.687.000	2.687.000	537.683	2.149.315	541.382
	10 01 01					Salarii de baza	2.579.000		644.700	2.572.276	2.579.000	527.729	2.051.271	531.287
	10 01 01 12					Indemnizatii platite unor persoane din afara unitatii	1.865.900		467.000	1.858.776	1.865.900	375.495	1.490.005	387.643
	10 01 17					Indemnizatii de birou	579.000		144.000	579.000	579.000	124.545	454.455	114.812
	10 02					Cheltuieli salariale in natura	134.500		33.700	134.500	134.500	27.689	106.811	28.832
	10 02 06					Vouchere de vacanta	47.900		47.900	47.900	47.900	47.900	47.900	47.900
	10 03					Contributii	60.100		15.300	60.100	60.100	9.956	50.144	10.095
	10 03 07					Contributia asiguratorie pentru munca	60.100		15.300	60.100	60.100	9.956	50.144	10.095
	20					TITLUL II BUNURI SI SERVICII	1.485.600		355.300	151.684	151.684	151.684	151.684	139.278
	20 01					Bunuri si servicii	973.100		285.500	133.731	133.731	133.731	133.731	130.022
	20 01 01					Furnituri de birou	1.400		5.000	1.400	1.400	1.400	1.400	536
	20 01 02					Material pentru curatenie	11.000		3.000	1.305	1.305	1.305	1.305	1.305
	20 01 03					Incalzit, iluminat si forta motrica	229.000		62.500	53.276	53.276	53.276	53.276	53.276
	20 01 04					Apa, canal si salubritate	166.800		68.200	14.319	14.319	14.319	14.319	14.319
	20 01 05					Carburanti si lubrifianti	86.000		22.000	11.600	11.600	11.600	11.600	8.955
	20 01 06					Piese de schimb	40.000		10.000	541	541	541	541	541
	20 01 07					Transport	102.000		28.000	10.000	10.000	10.000	10.000	10.000
	20 01 08					Posta, telecomunicatii, radio, tv, internet	30.000		8.000	7.699	7.699	7.699	7.699	7.699
	20 01 09					Material si prestari de servicii cu caracter functional	34.500		9.500	5.027	5.027	5.027	5.027	5.027
	20 01 30					Alte bunuri si servicii pentru intretinere si functionare	259.800		69.300	28.564	28.564	28.564	28.564	28.564
	20 02					Reparatii curente	320.000		30.000	8.697	8.697	8.697	8.697	8.697
	20 05					Bunuri de natura obiectelor de inventar	92.500		25.000	8.697	8.697	8.697	8.697	8.697
	20 05 30					Alte obiecte de inventar	92.500		25.000	8.697	8.697	8.697	8.697	8.697
	20 06					Deplasari, detasari, transferari	13.000		3.300	1.577	1.577	1.577	1.577	1.577
	20 06 01					Deplasari interne, detasari, transferari	13.000		3.300	1.577	1.577	1.577	1.577	1.577
	20 13					Pregatire profesionala	12.000		3.300	1.577	1.577	1.577	1.577	1.577
	20 30					Alte cheltuieli	75.000		11.500	7.679	7.679	7.679	7.679	7.679
	20 30 01					Reclama si publicitate	38.000		9.500	5.978	5.978	5.978	5.978	5.978
	20 30 03					Prime de asigurare non-viata	2.000		2.000	1.701	1.701	1.701	1.701	1.701
	20 30 30					Alte cheltuieli cu bunuri si servicii	35.000		7.000	7.000	7.000	7.000	7.000	7.000
	30					TITLUL III DOBANZI	25.000		7.000	7.000	7.000	7.000	7.000	7.000
	30 01					Dobanzi aferente datoriei publice interne	25.000		7.000	7.000	7.000	7.000	7.000	7.000
	30 01 01					Dobanzi aferente datoriei publice interne directe	25.000		7.000	7.000	7.000	7.000	7.000	7.000
	57					TITLUL VIII ASISTENTA SOCIALA	45.500		10.000	5.734	5.734	5.734	5.734	5.734
	57 02					Ajutoare sociale	45.500		10.000	5.734	5.734	5.734	5.734	5.734

Capi- tol	Sub- pa- ra- graf	Pa- ra- gra- ful	Ar- ti- cu- lul	Alu- ne- re-	Denumire indicator	Credite de angajament		Credite bugetare		Angajamente bugetare	Angajamente legale	Plati efectuate	Angajamente legale de platit	Cheltuieli efective
						1	2	3	4					
					B									
					internet			30.000	8.000	5.478	5.478	5.478	5.478	5.478
	20	01	09		Maternale si prestari de servicii cu caracter functional			25.000	7.000	5.027	5.027	5.027	5.027	5.027
	20	01	30		Alte bunuri si servicii pentru intretinere si functionare			60.000	15.000	13.030	13.030	13.030	13.030	13.030
	20	02			Reparatii curente			20.000	5.000					
	20	05			Bunuri de natura obiectelor de inventar			10.000						
	20	05	30		Alte obiecte de inventar			10.000						
	20	06			Deplasari, detasari, transferari			10.000	2.500	777	777	777	777	777
	20	06	01		Deplasari interne, detasari, transferari			10.000	2.500	777	777	777	777	777
	20	13			Pregatire profesionala			10.000						
	20	30			Alte cheltuieli			73.000	9.500	5.978	5.978	5.978	5.978	5.978
	20	30	01		Reclama si publicitate			38.000	9.500	5.978	5.978	5.978	5.978	5.978
	20	30	30		Alte cheltuieli cu bunuri si servicii			35.000						
	79				OPERATIUNI FINANCIARE			168.000	42.000	41.979	41.979	41.979	41.979	41.979
	81				TITLUL XVII RAMBURSARI DE CREDITE			168.000	42.000	41.979	41.979	41.979	41.979	41.979
	81	01			Rambursari de credite externe			168.000	42.000	41.979	41.979	41.979	41.979	41.979
	81	01	01		Rambursari de credite externe contractate de ordonatori de credite			168.000	42.000	41.979	41.979	41.979	41.979	41.979
	84				PLATI EFECTUATE IN ANII PRECEDENTI SI RECUPERATE IN ANUL CURENT					-605	-605	-605	-605	-605
	85				TITLUL XIX PLATI EFECTUATE IN ANII PRECEDENTI SI RECUPERATE IN ANUL CURENT					-605	-605	-605	-605	-605
	85	01			Plati efectuate in anii precedenti si recuperate in anul curent					-605	-605	-605	-605	-605
	85	01	01		Plati efectuate in anii precedenti si recuperate in anul curent (SF)					-605	-605	-605	-605	-605
5502					TRANZACTII PRIVIND DATORIA PUBLICA SI IMPRUMUTURI			25.000	7.000					
	01				CHELTUIELI CURENTE			25.000	7.000					
	30				TITLUL III DOBANZI			25.000	7.000					
	30	01			Dobanzi aferente datoriei publice interne			25.000	7.000					
	30	01	01		Dobanzi aferente datoriei publice interne directe			25.000	7.000					
6000	02				Partea I-a APARARE, ORDINE PUBLICA SI SIGURANTA NATIONALA			266.000	93.500	145.257	145.257	145.257	145.257	145.257
6102					ORDINE PUBLICA SI SIGURANTA NATIONALA			266.000	93.500	145.257	145.257	145.257	145.257	145.257
	01				CHELTUIELI CURENTE			266.000	93.500	145.257	145.257	145.257	145.257	145.257
	10				TITLUL I CHELTUIELI DE PERSONAL			133.000	33.000	133.000	133.000	133.000	133.000	133.000
	10	01			Cheletuili salariale in bani			127.000	32.200	127.000	127.000	127.000	127.000	127.000
	10	01	01		Salarii de baza			118.500	30.000	118.500	118.500	118.500	118.500	118.500
	10	01	17		Indemnizatii de hrana			8.500	2.200	8.500	8.500	8.500	8.500	8.500

Capi- tol	Sub- pa- capi- tot	Gr- pa / Titlu col at	Ar- ti- ne- at	Denumire indicator	Credite de angajament		Credite bugetare		Angajamente bugetare	Angajamente legale	Plati efectuate	Angajamente legale de platit	Cheltuieli efective
					aprobate la finele perioadei de raportare	trimestriale cumulate	aprobate la finele perioadei de raportare	trimestriale cumulate					
A				B	1	2	3	4	5	6	7	8-6-7	9
	10	02		Cheltuieli salariale in natura			2.900		2.900	2.900		2.900	
	10	02	06	Vouchere de vacanta			2.900		2.900	2.900		2.900	
	10	03		Contributii			3.100	800	3.100	3.100	625	2.475	635
	10	03	07	Contributia asiguratoare pentru munca			3.100	800	3.100	3.100	625	2.475	635
	20			TITLUL II BUNURI SI SERVICII			133.000	60.500	12.257	12.257	12.257		12.257
	20	01		Bunuri si servicii			121.000	56.000	10.556	10.556	10.556		10.556
	20	01	04	Apa, canal si salubritate			102.000	51.000	10.556	10.556	10.556		10.556
	20	01	05	Carburanti si lubrifianti			1.000	500					
	20	01	06	Piese de schimb			10.000	2.500					
	20	01	30	Alte bunuri si servicii pentru intretinere si functionare			8.000	2.000					
	20	05		Bunuri de natura obiectelor de inventar			10.000	2.500					
	20	05	30	Alte obiecte de inventar			10.000	2.500					
	20	30		Alte cheltuieli			2.000	2.000	1.701	1.701	1.701		1.701
	20	30	03	Prime de asigurare non-viata			2.000	2.000	1.701	1.701	1.701		1.701
6500	02			Partea III-a CHELTUIELI SOCIAL-CULTURALE			1.487.100	368.300	1.034.123	1.034.123	346.227	787.896	348.609
6502				INVATAMANT			336.100	84.800	42.208	42.208	42.208		32.647
	01			CHELTUIELI CURENTE			336.100	84.800	42.208	42.208	42.208		32.647
	20			TITLUL II BUNURI SI SERVICII			283.600	70.800	33.185	33.185	33.185		23.624
	20	01		Bunuri si servicii			176.100	50.000	23.688	23.688	23.688		22.824
	20	01	01	Furnituri de birou			4.000	1.000	864	864	864		
	20	01	02	Material pentru curatenie			7.000	2.000	1.225	1.225	1.225		1.225
	20	01	03	Incalzit, iluminat si forta motrica			29.000	4.000	2.658	2.658	2.658		2.658
	20	01	04	Apa, canal si salubritate			4.800	1.200	697	697	697		697
	20	01	05	Carburanti si lubrifianti			20.000	5.000					
	20	01	07	Transport			30.000	10.000	10.000	10.000	10.000		10.000
	20	01	08	Posta, telecomunicatii, radio, tv, internet					2.221	2.221	2.221		2.221
	20	01	09	Material si prestari de servicii cu caracter functional			9.500	2.500					
	20	01	30	Alte bunuri si servicii pentru intretinere si functionare			71.800	24.300	6.023	6.023	6.023		6.023
	20	02		Reparatii curente			40.000						
	20	05		Bunuri de natura obiectelor de inventar			62.500	20.000	8.697	8.697	8.697		8.697
	20	05	30	Alte obiecte de inventar			62.500	20.000	8.697	8.697	8.697		8.697
	20	06		Deplasari, deplasari, transferi			3.000	800	800	800	800		800
	20	06	01	Deplasari interne, deplasari, transferi			3.000	800	800	800	800		800
	20	13		Pregatire profesionala			2.000						
	57			TITLUL VIII ASISTENTA SOCIALA			10.500	4.000	1.062	1.062	1.062		1.062
	57	02		Ajutoare sociale			10.500	4.000	1.062	1.062	1.062		1.062
	57	02	01	Ajutoare sociale in numerar			3.000	1.500	1.062	1.062	1.062		1.062
	57	02	03	Tichete de cresa si tichete sociale pentru gradinita			7.500	2.500					

Capi- tol	Sub- pa- ra- graf	Gre- u- ti- col	Ali- ne- at	Denumire indicator	Credite de angajament		Credite bugetare		Angajamente bugetare legale	Angajamente legale de platit	Plati efectuate	Cheltuieli efective	
					aprobate la finele perioadei de raportare	trimestriale cumulate	aprobate la finele perioadei de raportare	trimestriale cumulate					
A				B	1	2	3	4	5	6	7	8=6-7	9
	20	01	03	Incaltzit, iluminat si forta morka			160.000	50.000	46.455	46.455	46.455	46.455	46.455
	20	01	04	Api, canal si salubritate			25.000	7.000					
	20	01	05	Carburanti si lubrifianti			5.000	1.000	212	212	212	295	295
	20	01	30	Alte bunuri si servicii pentru intretinere si functionare			35.000	9.000	6.233	6.233	6.233	6.233	6.233
	20	02		Reparatii curente			160.000	2.500					
	20	05		Bunuri de natura obiectelor de inventar			10.000	2.500					
	20	05	30	Alte obiecte de inventar			10.000	2.500					
8000	02			Partea V-a ACTIUNI ECONOMICE			257.000	64.500	13.067	13.067	13.067	10.404	10.404
8402	01			TRANSPORTURI			257.000	64.500	13.067	13.067	13.067	10.404	10.404
	20			CHELTUIELI CURENTE			257.000	64.500	13.067	13.067	13.067	10.404	10.404
	20			TITLUL II BUNURI SI SERVICII			257.000	64.500	13.067	13.067	13.067	10.404	10.404
	20	01		Bunuri si servicii			177.000	44.500	13.067	13.067	13.067	10.404	10.404
	20	01	05	Carburanti si lubrifianti			50.000	12.500	9.248	9.248	9.248	6.785	6.785
	20	01	06	Pese de schimb			20.000	5.000	541	541	541	541	541
	20	01	07	Transport			72.000	18.000					
	20	01	30	Alte bunuri si servicii pentru intretinere si functionare									
	20			Reparatii curente			35.000	9.000	3.278	3.278	3.278	3.078	3.078
9902	96			excedent/deficit sect funct			80.000	20.000			320.054		

Conducatorul compartimentului
financiar-contabil




Conducatorul institutiei,

DETALIEREA CHELTUIELILOR
INSTITUTII PUBLICE FINANTATE DIN VENITURI PROPRII
SI SUBVENTII DIN BUGETUL LOCAL
SECTIUNEA DE FUNCTIONARE
31.03.2020

Capi- tol	Sub- capi- tol	Pa- ra- graf	Gru- pa / Titlu	Ar- ti- col	Ali- ne- at	Denumire indicator	Credite de angajament		Credite bugetare		Angajamente legale	Plati efectuate	Angajamente legale de platit	Pag. I - lei-	
							aprobate la finele perioadei de raportare	trimestriale cumulate	aprobate la finele perioadei de raportare	trimestriale cumulate					
			A			B	1	2	3	4	5	6	7	8-6-7	9
5010						TOTAL CHELTUIELI DIN VENITURI PROPRII SI SUBVENTII			200.000	50.000					
	01					CHELTUIELI CURENTE			200.000	50.000					
	20					TITLUL II BUNURI SI SERVICII			200.000	50.000					
	20	01				Bunuri si servicii			200.000	50.000					
	20	01	30			Alte bunuri si servicii pentru intretinere si functionare			140.000	50.000					
	20	02				Reparatii curente			60.000						
8310						AGRICULTURA, SILVICULTURA, SI VANATOARE									
	01					CHELTUIELI CURENTE			200.000	50.000					
	20					TITLUL II BUNURI SI SERVICII			200.000	50.000					
	20	01				Bunuri si servicii			200.000	50.000					
	20	01	30			Alte bunuri si servicii pentru intretinere si functionare			140.000	50.000					
	20	02				Reparatii curente			60.000						

Conducatorul institutiei,



Conducatorul compartimentului
financiar-contabil


[Handwritten signature]

CONTUL DE EXECUTIE AL COMUNEI LOCAL - CHELTUIELI
SECTIUNEA DE DEZVOLTARE
31.03.2020

Pag. 1

Capi- tot	Sub- cap- tot	Pa- ca- graf	Ar- pa- titlu	Ar- ti- col	Denumire indicator	Credite de angajament		Credite bugetare		Angajamente bugetare	Angajamente legale	Plati efectuate	Angajamente legale de platit	Cheltuieli efective
						aprobate la finele perioadei de raportare	trimestriale cumulate	aprobate la finele perioadei de raportare	trimestriale cumulate					
A						1	2	3	4	5	6	7	8-6-7	9
5002					B									
					TOTAL CHELTUIELI			1.355.000	200.000	85.565	85.565	85.565	85.565	
					CHELTUIELI CURENTE			500.000						
					TITLUL X PROIECTE CU FINANTARE DIN FONDURI EXTERNE NERAMBURSABILE									
					CADRULUI FINANCIAR 2014-2020			500.000						
					Programa din Fondul European Agricol de Dezvoltare Rurala (FEADR)			500.000						
					Finantarea externa nerambursabila			385.000						
					Cheltuieli neeligibile			115.000						
					CHELTUIELI DE CAPITAL			855.000	200.000	85.565	85.565	85.565	85.565	
					TITLUL XIII ACTIVE NEFINANCIARE			855.000	200.000	85.565	85.565	85.565	85.565	
					Active fixe			855.000	200.000	85.565	85.565	85.565	85.565	
					Constructii			748.000	200.000					
					Alte active fixe (inclusiv reparatii capitale)			107.000						
					Partea I-a SERVICII PUBLICE GENERALE			107.000						
5100 02					AUTORITATI PUBLICE SI ACTIUNI EXTERNE			107.000						
5102					CHELTUIELI DE CAPITAL			107.000						
					TITLUL XIII ACTIVE NEFINANCIARE			107.000						
					Active fixe			107.000						
					Alte active fixe (inclusiv reparatii capitale)			107.000						
6500 02					Partea III-a CHELTUIELI SOCIAL-CULTURALE			660.000						
6702					CULTURA, RECREERE SI RELIGIE			660.000						
					CHELTUIELI CURENTE			500.000						
					TITLUL X PROIECTE CU FINANTARE DIN FONDURI EXTERNE NERAMBURSABILE									
					CADRULUI FINANCIAR 2014-2020			500.000						
					Programa din Fondul European Agricol de Dezvoltare Rurala (FEADR)			500.000						
					Finantarea externa nerambursabila			385.000						
					Cheltuieli neeligibile			115.000						
					CHELTUIELI DE CAPITAL			160.000						
					TITLUL XIII ACTIVE NEFINANCIARE			160.000						
					Active fixe			160.000						
					Constructii			160.000						
8000 02					Partea V-a ACTIUNI ECONOMICE			588.000	200.000	85.565	85.565	85.565	85.565	
8402					TRANSPORTURI			588.000	200.000	85.565	85.565	85.565	85.565	
					CHELTUIELI DE CAPITAL			588.000	200.000	85.565	85.565	85.565	85.565	
					TITLUL XIII ACTIVE NEFINANCIARE			588.000	200.000	85.565	85.565	85.565	85.565	
					Active fixe			588.000	200.000	85.565	85.565	85.565	85.565	
					Constructii			588.000	200.000					
9902 97					excedent/deficit sect dezb			588.000	200.000	85.565	85.565	85.565	85.565	
								-735.000	-160.000					

Conducatorul institutiei,



Conducatorul compartimentului
financiar-contabil