


BILANT
31.03.2021



*Pău Cu
Cinca
Cornelia
Felicía*

pag.: 1 - lei -


COD	DENUMIRE INDICATORI	SOLD LA INCEPUTUL PERIOADEI	SOLD LA SFARSITUL PERIOADEI
01003	1.Active fixe necorporale (ct.2030000+2050000+2060000+2080100+2080200+2330000-2800300-2800500-2800801-2800809-2900400-2900500-2900801-2900809-2930100*)	1.050	1.050
01004	2.Instalatii tehnice, mijloace de transport, animale, plantatii, mobilier, aparatura birotica si alte active corporale (ct.2130100+2130200+2130300+2130400+2140000+2310000-2810301-2810302-2810303-2810304-2810400-2910301-2910302-2910303-2910304-2910400-2930200*)	673.810	673.810
01005	3.Terenuri si cladiri (ct.2110100+2110200+2120101+2120102+2120201+2120301+2120401+2120501+2120601+2120901+2310000-2810100-2810201-2810202-2810203-2810204-2810205-2810206-2810207-2810208-2910100-2910201-2910202-2910203-2910204-2910205-2910206-2910207-2910208-2930200)	48.328.326	48.328.326
01007	5.Active financiare necurente (investitii pe termen lung) peste un an (ct.2600100+2600200+2600300+2650000+2670201+2670202+2670203+2670204+2670205+2670208-2960101-2960102-2960103-2960200), din care:	1.800	1.800
01008	Titluri de participare (ct.2600100+2600200+2600300-2960101-2960102-2960103)	1.800	1.800
01015	7.TOTAL ACTIVE NECURENTE (rd.03+04+05+06+07+09)	49.004.986	49.004.986
01019	1.Stocuri (ct.3010000+3020100+3020200+3020300+3020400+3020500+3020600+3020700+3020800+3020900+3030100+3030200+3040100+3040200+3050100+3050200+3070000+3090000+3310000+3320000+3410000+3450000+3460000+3470000+3490000+3510100+3510200+3540100+3540500+3540600+3560000+3570000+3580000+3590000+3610000+3710000+3810000+/-3480000+/-3780000-3910000-3920100-3920200-3920300-3930000-3940100-3940500-3940600-3950100-3950200-3950300-3950400-3950600-3950700-3950800-3960000-3970100-3970200-3970300-3980000-4420803)	807.244	809.716
01023	Creante bugetare (ct.4310100**+4310200**+4310300**+4310400**+4310500**+4310600**+4310700**+4370100**+4370200**+4370300**+4420400+4420802+4440000**+4460100**+4460200**+4480200+4610102+4610104+4630000+4640000+4650100+4650200+4660401+4660402+4660500+4660900+4810101**+4810102**+4810103**+4810900**-4970000), din care:	472.937	842.211
01024	Creantele bugetului general consolidat (ct.4630000+4640000+4650100+4650200+4660401+4660402+4660500+4660900-4970000)	472.937	842.211
01030	Total creante curente (rd.21+23+25+27)	472.937	842.211
01033	Conturi la trezorerie, casa in lei. (ct.5100000+5120101+5120501+5130101+5130301+5130302+5140101+5140301+5140302+5150101+5150103+5150301+5150500+5150600+5160101+5160301+5160302+5170101+5170301+5170302+5200100+5210100+5210300+5230000+5250101+5250102+5250301+5250302+5250400+5260000+5270000+5280000+5290101+5290201+5290301+52		

COD	DENUMIRE INDICATORI	SOLD LA INCEPUTUL PERIOADEI	SOLD LA SFARSITUL PERIOADEI
	90400		
	+5290901+5310101+5410101+5500101+5520000+5550101+5550400+5570101		
	+5580101+5580201+5590101+5600101+5600300+5600401+5610101+5610300		
	+5620101+5620300+5620401+5710100+5710300+5710400+5740101+5740102		
	+5740301+5740302+5740400+5750100+5750300+5750400-7700000)		
01040	Total disponibilitati si alte valori (rd.33+33.1+35+35.1)	3.285.494	3.914.581
01045	7.TOTAL ACTIVE CURENTE (rd.19+30+31+40+41+41.1+42)	3.285.494	3.914.581
01046	8.TOTAL ACTIVE (rd.15+45)	4.565.675	5.566.508
01054	2.Imprumuturi pe termen lung (ct.1610200+1620200+1630200+1640200+1650200+1660201+1660202+1660203+1660204+1670201+1670202+1670203+1670208+1670209-1690200)	53.570.661	54.571.494
01058	TOTAL DATORII NECURENTE (rd.52+54+55)	305.250	305.250
01060	1.Datorii comerciale, avansuri si alte decontari (ct.2690100+4010100+4030100+4040100+4050100+4080000+4190000+4620101+4620109+4730109+4810101+4810102+4810103+4810900+4830000+4840000+4890201+5090000+5120800), din care:	305.250	305.250
01061	Datorii comerciale si avansuri (ct.4010100+4030100+4040100+4050100+4080000+4190000+4620101), din care:	65.028	60.504
01062	2.Datorii catre bugete (ct.4310100+4310200+4310300+4310400+4310500+4310600+4310700+4370100+4370200+4370300+4400000+4410000+4420300+4420801+4440000+4460100+4460200+4480100+4550501+4550502+4550503+4620109+4670100+4670200+4670300+4670400+4670500+4670900+4730109+4810900),din care:	65.028	60.504
010631	Contributii sociale (ct.4310100+4310200+4310300+4310400+4310500+4310600+4310700+4370100+4370200+4370300)	77.377	79.438
01072	6.Salariile angajatilor (ct.4210000+4230000+4260000+4270100+4270300+4280101)	58.758	59.879
01078	10.TOTAL DATORII CURENTE (rd.60+62+65+70+71+72+73+74+75)	115.500	116.350
01079	11.TOTAL DATORII (rd.58+78)	257.905	256.292
01080	12.ACTIVE NETE = TOTAL ACTIVE - TOTAL DATORII = CAPITALURI PROPRII (rd.80=rd.46-79=rd.90)	563.155	561.542
01084	1.Rezerve, fonduri (ct.1000000+1000101+1000201+1000202+1000301+1000401+1000402+1010000+1020101+1020102+1020103+1030000+1040101+1040102+1040103+1050100+1050200+1050300+1050400+1050500+/-1060000+1060000+1320000+1330000)	53.007.506	54.009.952
01085	2.Rezultatul reportat (ct.1170000-sold creditor)	47.504.044	47.504.044
01087	4.Rezultatul patrimonial al exercitiului (ct.1210000-sold creditor)	3.978.730	5.503.463
01090	6.TOTAL CAPITALURI PROPRII (rd.84+85-86+87-88)	1.524.732	1.002.445
		53.007.506	54.009.952

Conducatorul institutiei




Conducatorul compartimentului financiar- contabil



CONTUL DE REZULTAT PATRIMONIAL
31.03.2021


pag.: 1 - lei -

COD	DENUMIRE INDICATORI	An precedent	An curent
02002	1.Venituri din impozite, taxe, contributi de asigurari si alte venituri ale bugetelor (ct.7300100+7300201+7300202+7300203+7310100+7310200+7320100+7330000+7340000+7350100+7350200+7350300+7350400+7350500+7350601+7350602+7360100+7390000+7450100+ 7450200+7450300+7450400+7450500+7450700+7450900+7460100+7460200+7460300+7460900)	1.485.971	1.532.355
02003	2.Venituri din activitati economice (ct.7210000+7220000+7510100+7510200+/-7090000)	8.469	16.502
02004	3.Finantari, subventii, transferuri, alocatii bugetare cu destinatie speciala (ct.7510500+7710000+7720100+7720200+7740100+7740200+7750000+7760000+7780000+7790101+7790109)	48.457	812
02005	4.Alte venituri operationale (ct.7140000+7180000+7500000+7500100+7500200+7510300+7510400+7810200+7810300+7810401+7810402+7770000)	51.765	237.436
02006	TOTAL VENITURI OPERATIONALE (rd.02+03+04+05)	1.594.662	1.787.105
02008	1.Salarii si contributiile sociale aferente angajatilor (ct.6410000+6420000+6450100+6450200+6450300+6450400+6450500+6450600+6450700+6450800+6460000+6470000)	541.382	555.630
02009	2.Subventii si transferuri (ct.6700000+6710000+6720000+6730000+6740000+6750000+6760000+6770000+6780000+6790000)	23.695	5.690
02010	3.Stocuri, consumabile, lucrari si servicii executate de terti (ct.6010000+6020100+6020200+6020300+6020400+6020500+6020600+6020700+6020800+6020900+6030000+6060000+6070000+6080000+6090000+6100000+6110000+6120000+6130000+6140000+6220000+6230000+6240100+6240200+6260000+6270000+6280000+6290100)	139.278	181.361
02011	4.Cheltuieli de capital, amortizari si provizioane (ct.6810100+6810200+6810300+6810401+6810402+6820101+6820109+6820200+6890100+6890200)		41.979
02013	TOTAL CHELTUIELI OPERATIONALE (rd.08+09+10+11+12)	704.355	784.660
02015	- EXCEDENT (rd.06-rd.13)	890.307	1.002.445
02023	- EXCEDENT (rd.15+20-16-21)	890.307	1.002.445
020292	- EXCEDENT (rd.23+28-24-29)	890.307	1.002.445
02031	- EXCEDENT (rd.29.2-29.4)	890.307	1.002.445

Conducatorul institutiei




Conducatorul compartimentului
financiar- contabil




COD	DENUMIRE INDICATORI	Total	Casa ct. 5310101	Buget de stat ct. 5200100/7700000	Buget local ct. 5210100/7700000	Buget asigurari sociale de stat ct. 5250101+/7700000	Buget asigurari pentru somaj ct. 5740101+/7700000	Buget asigurari sociale de sanatate ct. 5710100/7700000	Buget Fond pentru mediu ct. 5750100/7700000	Buget trezoreria statului ct. 5240100/7700000	Buget institutii publice finantate integral din venituri proprii ct. 5600101/7700000	Buget institutii publice finantate din venituri proprii si buget privatizare ct. 5610101/7700000	Buget activitati finantate din venituri proprii si buget privatizare ct. 5620101/7700000	Buget imprumuturi interne si externe ct. 5130101+/5140101+/5160101+/5170101/7700000	Buget fonduri externe nerambursabile (sursa D) ct. 5150103/7700000	Alte disponibile (ct.5XX)
03002	1. Incasari	1.827.560	469.012		1.418.548											
03003	2. Plati	1.156.694	469.012		747.482											
03004	3. Numerar net din activitatea operationala (rd.02-rd.03)															
03011	2. Plati	671.066			671.066											
03012	3. Numerar net din activitatea de finantare (rd.10-rd.11)	41.979			41.979											
03013	IV.CRESTEREA (DESCRETEREA) NETA DE NUMERAR SI ECHIVALENT DE NUMERAR (rd.04+rd.08+rd.12)	-41.979			-41.979											
03014	V. NUMERAR SI ECHIVALENT DE NUMERAR LA INCEPUTUL ANULUI	629.887			629.887											
03015	VI.NUMERAR SI ECHIVALENT DE NUMERAR LA SFARSITUL PERIOADEI (rd.13+rd.14+rd.14.1-rd.14.2-rd.14.3)	3.265.694			1.377.364								1.847.626			60.596
		3.914.581			2.006.431								1.847.626			60.596

Conducatorul institutiei

Conducatorul compartimentului financiar- contabil

Viza trezoreriei



DISPONIBIL DIN MIJLOACE CU DESTINATIE SPECIALA

31.03.2021

- lei -

DENUMRE INDICATORI	COD	DISPONIBIL LA INCEPUTUL ANULUI	INCASARI	PLATI	DISPONIBIL LA SFARSITUL PERIOADEI
TOTAL (rd.02 la 15)	05001	25.000			25.000
- Sume primite ca donatii si sponsorizari (ct.5500101,ct.5500102/analitice distincte)	05002	25.000			25.000

Conducatorul institutiei,

Conducatorul compartimentului
financiar-contabil

Situatia activelor si datoriilor institutiilor publice
din administratia locala
31.03.2021


pag.: 1 - lei -

COD	DENUMIRE INDICATORI	Sold la inceputul anului	Sold la sfarsitul perioadei
18005	Disponibilitati in lei ale institutiilor publice locale si ale institutiilor publice de subordonare locala, la trezorerii (ct.5100000+5120101+5120501+5150101+5150103+5150500+5150600+5160101+5160301+5160302+5170101+5170301+5170302+5210100+5210300+5280000+5290201+5290301+5290400+5290901+5410101+5500101+ 5520000+5550101+5570101+5580101+5580201+5600101+5600300+5610101+5610300+5620101+5620300-7700000), din care:	3.285.494	3.914.581
18008	Total (in baze cash) (rd.04+05)	3.285.494	3.914.581
18010	Total (in baze accrual)(rd.08+09)	3.285.494	3.914.581
18141	Participatiile autoritatilor locale la alte societati care nu sunt organizate pe actiuni (regii autonome,srl,comandita, etc.) (ct.2600300-2960103)	1.800	1.800
18142	Total (la valoarea de intrare mai putin ajustarile cumulate pentru pierderea de valoare) (rd.141)	1.800	1.800
18176	1.Creante ale bugetului local (ct.4640000-4970000). Total (rd.177+178+179+183), din care:	472.937	842.211
18177	- de la gospodariile populatie (S14)	472.937	842.211
18185	Total creante (rd.176+184)	472.937	842.211
18286	Credite pe termen lung primite (contractate, garantate, asimilate,etc) de institutiile publice locale (ct.1620200+1630200+1670201+1670202+1670203+1670209).Total (rd.287+288+289+289.1) din care acordate de:	305.250	305.250
18287	- Societati care accepta depozite, exclusiv banca centrala (S122)	305.250	305.250
18290	Total (in baze cash)(rd.286)	305.250	305.250
18320	Datorii comerciale curente legate de livrari de bunuri si servicii (ct.4010100+4030100+ 4040100+4050100+4080000+4190000+4620101). Total (rd.321+322+326+327) din care catre:	65.028	60.504
18321	-Societati nefinanciare (S11)	65.028	60.504
18331	Datoriile institutiilor publice din administratia locala catre bugete (ct.4310100+4310200+4310300+4310400+4310500+4310600+4310700+4370100+4370200+4370300+4420300+4420801+4440000+4460100+4460200+4480100)	68.627	69.970
18332	Salariile angajatilor (ct.4210000+4230000+4260000+4270100+4270300+4280101)	115.500	116.350
18335	Total (rd.331+332+333+334)	184.127	186.320

Conducatorul institutiei




Conducatorul compartimentului
financiar- contabil



Situatia unor indicatori referitori la protectia copilului
si a persoanelor cu handicap
31.03.2021

pag.: 1

COD	DENUMIRE	NUMAR
08006	Persoane cu handicap institutionalizate in unitati de protectie speciala a persoanelor cu handicap	14
08008	Indemnizatii lunare alocate persoanelor cu handicap grav	16

Conducatorul institutiei



Conducatorul compartimentului
financiar- contabil



Capi-Sub- Pa- Gru- Ali- tol capi- ra- pa / ti- ne- graf Titlu col at	A	Denumire indicator	Prevederi bugetare anuale aprobate la finele perioadei de raportare		Prevederi bugetare trimestriale cumulate	Drepturi constatate			Incasari realizate	Stingeri pe alte cai decat incasari	Drepturi constatate de incasat
			1	2		3=4+5	4	5			
		B									
0702 02 01		persoane juridice Impozit si taxa pe teren Impozit pe terenuri de la persoane fizice Impozit si taxa pe teren de la persoane juridice Impozitul pe terenul extravilan Taxe judiciare de timbru si alte taxe de timbru Alte impozite si taxe pe proprietate	75.000 340.000 69.000 12.000 259.000 14.000 1.000	74.000 286.000 42.000 12.000 232.000 2.000 1.000	108.240 505.951 119.388 16.747 369.816 1.991 294	3.985 116.106 42.995 3.710 69.401	104.255 389.845 76.393 13.037 300.415 1.991 294	73.448 284.907 41.516 11.399 231.992 1.991 294	7.555 27.699 3.737 1.183 22.779	27.237 193.345 74.135 4.165 115.045	
1000 02 1102 02		A4 IMPOZITE SI TAXE PE BUNURI SI SERVICII SUME DEFALCATE DIN TVA Sume defalcate din taxa pe valoarea adaugata pentru finantarea cheltuielilor descentralizate la nivelul comunelor, oraselor, municipiilor, sectoarelor si Municipiului Bucuresti	2.455.400 2.202.400	789.000 637.000	823.275 449.000	101.201	722.074 449.000	598.946 449.000	14.787	209.542	
1102 06		Sume defalcate din taxa pe valoarea adaugata pentru echilibrarea bugetelor locale	988.400	247.000	105.000		105.000	105.000			
1602		TAXE PE UTILIZAREA BUNURILOR, AUTORIZAREA UTILIZARII BUNURILOR SAU PE DESFASURAREA DE ACTIVITATI	1.214.000	390.000	344.000		344.000	344.000			
1602 02 01		Impozit pe mijloacele de transport Impozit pe mijloacele de transport	253.000 240.000	152.000 148.000	374.275 371.007	101.201 101.201	273.074 269.806	149.946 146.678	14.787 14.787	209.542 209.542	

Capi- tot	Sub- capi- tot	Pa- ra- graf	Gru- pa / Titlu	Ar- ti- col	Ali- at	Denumire indicator	Prevederi anuale aprobate la finele perioadei de raportare		Prevederi bugetare trimestriale cumulate	Drepturi constatate			Incasari realizate	Stingeri pe alte cai decat incasari	Drepturi constatate de incasat
							1	2		Total, din care:	4	5			
A							B								
1602	02	02				detinute de persoane fizice*) Impozit pe mijloace de transport detinute persoane de juridice*) Taxe si tarife pentru eliberarea de licente si autorizatii de functionare Alte taxe pe utilizarea bunurilor, autorizarea utilizarii bunurilor sau pe desfasurare de activitati	152.000	89.000	271.786	78.307	193.479	88.233	8.330	175.223	
1602	03					A6. ALTE IMPOZITE SI TAXE FISCALE	88.000	59.000	99.221	22.894	76.327	58.445	6.457	34.319	
1602	50					ALTE IMPOZITE SI TAXE FISCALE	10.000	4.000	3.268		3.268	3.268			
1800	02					Alte impozite si taxe	3.000	1.500	1.587	354	1.233	1.020		567	
1802	50					C. VENITURI NEFISCALE	4.000	1.500	1.587	354	1.233	1.020		567	
2900	02					C1. VENITURI DIN PROPRIETATE	4.000	1.500	1.587	354	1.233	1.020		567	
3000						VENITURI DIN PROPRIETATE	474.900	134.000	482.751	228.813	253.938	129.823		352.928	
3002	05					Venituri din concesiuni si inchirieri	67.000	22.000	42.115	8.536	33.579	21.248		20.867	
						Alte venituri din concesiuni si inchirieri de catre institutiile publice	67.000	22.000	42.115	8.536	33.579	21.248		20.867	
3300	02					C2. VANZARI DE BUNURI SI SERVICII	67.000	22.000	42.115	8.536	33.579	21.248		20.867	
3302						VENITURI DIN PRESTARI DE SERVICII SI ALTE ACTIVITATI	67.000	22.000	42.115	8.536	33.579	21.248		20.867	
3302	50					Alte venituri din prestari de servicii si alte activitati	407.900	112.000	440.636	220.277	220.359	108.575		332.061	
3402						VENITURI DIN TAXE ADMINISTRATIVE, ELIBERARI PERMISE	2.000	2.000	1.100	1.100	1.100	1.100			
3402	02					Taxe extrajudiciare de timbru	2.000	2.000	1.100	1.100	1.100	1.100			
							17.000	13.000	19.551	4.149	15.402	12.212		7.339	
							12.000	12.000	19.026	4.149	14.877	11.687		7.339	

Pag. 1 - lei-

Capi- tot	Sub- cap- tot	Pa- ra- graf	Gr- pa / Titlu	Al- ti coi at	Denumire indicator	Credite de angajament			Credite bugetare		Angajamente legale	Plati efectuate	Angajamente legale de plati	Cheltuieli efective
						1	2	3	4	5				
						A								
5002					TOTAL CHELTUIELI									
5100	02				Partea I-a SERVICII PUBLICE GENERALE			5.692.200	1.617.400	789.461	789.461	789.461	784.660	
5102					AUTORITATI PUBLICE SI ACTIUNI EXTERNE			1.725.000	436.500	309.058	309.058	309.058	309.800	
	01				Autoritati executive si legislative			1.725.000	436.500	309.058	309.058	309.058	309.800	
					Autoritati executive			1.725.000	436.500	309.058	309.058	309.058	309.800	
6000	02				Partea II-a APARARE, ORDINE PUBLICA SI SIGURANTA NATIONALA			1.725.000	436.500	309.058	309.058	309.058	309.800	
6102					ORDINE PUBLICA SI SIGURANTA NATIONALA			263.400	113.700	64.705	64.705	64.705	65.193	
	05				Protecie civila si protectia contra incendiilor (protectie civila nonmilitara)			263.400	113.700	64.705	64.705	64.705	65.193	
6500	02				Partea III-a CHELTUIELI SOCIAL-CULTURALE			263.400	113.700	64.705	64.705	64.705	65.193	
6502					INVATAMANT			1.873.000	420.400	233.219	233.219	233.219	226.983	
	03				Invatamant prescolar si primar			428.000	177.900	24.561	24.561	24.561	22.011	
					Invatamant primar			390.000	154.000	24.561	24.561	24.561	22.011	
	02				Alte cheltuieli in domeniul invatamantului			390.000	154.000	24.561	24.561	24.561	22.011	
	50							38.000	23.900					
6702					CULTURA, RECREERE SI RELIGIE			457.000	18.500	1.813	1.813	1.813	1.813	
	03				Servicii culturale			457.000	18.500	1.813	1.813	1.813	1.813	
	07				Camine culturale			457.000	18.500	1.813	1.813	1.813	1.813	
6802					ASIGURARI SI ASISTENTA SOCIALA			988.000	224.000	206.845	206.845	206.845	203.159	
	05				Asistenta sociala in caz de boli si invaliditati			958.000	215.000	205.033	205.033	205.033	201.347	
	05	02			Asistenta sociala in caz de invaliditate			958.000	215.000	205.033	205.033	205.033	201.347	
	15				Prevenirea excluderii sociale			30.000	9.000	1.812	1.812	1.812	1.812	
					Ajutor social			30.000	9.000	1.812	1.812	1.812	1.812	
7000	02				Partea IV-a SERVICII SI DEZVOLTARE PUBLICA, LOCUINTE, MEDIU SI APE			1.039.000	198.300	137.481	137.481	137.481	141.309	
7002					LOCUINTE, SERVICII SI DEZVOLTARE PUBLICA			809.000	198.300	137.481	137.481	137.481	141.309	
	06				Iluminat public si electrificari			170.000	70.000	32.017	32.017	32.017	32.017	
	50				Alte servicii in domeniile locuintelor, serviciilor si dezvoltarii comunale			639.000	128.300	105.464	105.464	105.464	109.292	
7402					PROTECTIA MEDIULUI			230.000	230.000					
	05				Salubritate si gestiunea deseurilor			230.000	230.000					
	01				Salubritate			230.000	230.000					
8000	02				Partea V-a ACTIUNI ECONOMICE			791.800	448.500	44.998	44.998	44.998	41.375	
8402					TRANSPORTURI			791.800	448.500	44.998	44.998	44.998	41.375	
	03				Transport rutier			791.800	448.500	44.998	44.998	44.998	41.375	
					Drumuri si poduri			791.800	448.500	44.998	44.998	44.998	41.375	

Capi- tot	Sub- total	Pa- graf	Gr- pa / titlu col	Al- ne- at	Denumire indicator	Credite de angajament			Credite bugetare		Angajamente legale	Plati efectuate	Angajamente legale de platit	Cheltuieli efective
						aprobate la finele perioadei de raportare	trimestriale cumulate	aprobate la finele perioadei de raportare	trimestriale cumulate					
A					B	1	2	3	4	5	6	7	8=6-7	9
					intretinere si functionare			89.000	13.000	9.360	9.360	9.360		9.360
			20 02		Reparatii curente			10.000						
			20 05		Bunuri de natura obiectelor de inventar			15.000						
			20 05 30		Alte obiecte de inventar			15.000						
			20 06		Deplasari, detasari, transferari			10.000	3.000	2.015	2.015	2.015		2.015
			20 06 01		Deplasari interne, detasari, transferari			10.000	3.000	2.015	2.015	2.015		2.015
			20 30		Alte cheltuieli			176.000	2.000	991	991	991		991
			20 30 01		Reclama si publicitate			34.000	2.000	991	991	991		991
			20 30 30		Alte cheltuieli cu bunuri si servicii			142.000						
			70		CHELTUIELI DE CAPITAL			107.000	90.000					
			71		TITLUL XIII ACTIVE NEFINANCIARE			107.000	90.000					
			71 01		Active fixe			107.000	90.000					
			71 01 02		Masini, echipamente si mijloace de transport			90.000	90.000					
			71 01 30		Alte active fixe (inclusiv reparatii capitale)			17.000						
			79		OPERATUNI FINANCIARE			168.000	42.000	41.979	41.979	41.979		41.979
			81		TITLUL XVII RAMBURSARI DE CREDITE			168.000	42.000	41.979	41.979	41.979		41.979
			81 01		Rambursari de credite externe			168.000	42.000	41.979	41.979	41.979		41.979
			81 01 01		Rambursari de credite externe contractate de ordonatori de credite			168.000	42.000	41.979	41.979	41.979		41.979
			6000 02		Partea II-a APARARE, ORDINE PUBLICA SI SIGURANTA NATIONALA			263.400	113.700	64.705	64.705	64.705		65.193
			6102		ORDINE PUBLICA SI SIGURANTA NATIONALA			263.400	113.700	64.705	64.705	64.705		65.193
			01		CHELTUIELI CURENTE			263.400	113.700	64.705	64.705	64.705		65.193
			10		TITLUL I CHELTUIELI DE PERSONAL			151.000	30.300	28.195	28.195	28.195		28.683
			10 01		Cheltuieli salariale in bani			147.000	29.300	27.568	27.568	27.568		28.045
			10 01 01		Salarii de baza			135.300	27.300	25.578	25.578	25.578		26.038
			10 01 17		Indemnizatii de hrana			11.700	2.000	1.990	1.990	1.990		2.007
			10 03		Contributii			4.000	1.000	627	627	627		638
			10 03 07		Contributia asiguratorie pentru munca			4.000	1.000	627	627	627		638
			20		TITLUL II BUNURI SI SERVICII			112.400	83.400	36.510	36.510	36.510		36.510
			20 01		Bunuri si servicii			100.400	76.400	34.809	34.809	34.809		34.809
			20 01 04		Apa, canal si salubritate			77.400	70.400	34.740	34.740	34.740		34.740
			20 01 05		Carburanti si lubrifianti			1.000						
			20 01 06		Piese de schimb			10.000	2.000					
			20 01 30		Alte bunuri si servicii pentru intretinere si functionare			12.000	4.000	69	69	69		69
			20 05		Bunuri de natura obiectelor de inventar			10.000	5.000					
			20 05 30		Alte obiecte de inventar			10.000	5.000					
			20 30		Alte cheltuieli			2.000	2.000	1.701	1.701	1.701		1.701
			20 30 03		Prime de asigurare non-viata			2.000	2.000	1.701	1.701	1.701		1.701
			6500 02		Partea III-a CHELTUIELI SOCIAL-CULTURALE			1.873.000	420.400	233.219	233.219	233.219		236.983

Capi- tol	Sub- cap- tol	Pa- ra- graf	Gr- pa / Titlu	Ar- ti- col	Al- ne- at	Denumire indicator	Credite de angajament		Credite bugetare		Angajamente legale	Plati efectuate	Angajamente legale de platit	Cheltuieli efective
							I	2	3	4				
	A					B								
7402						transport			24.000					
	01					PROTECTIA MEDIULUI			230.000					
	20					CHELTUIELI CURENTE			230.000					
	20	01				TITLUL II BUNURI SI SERVICII			230.000					
	20	01	05			Bunuri si servicii			230.000					
	20	01	05			Carburanti si lubrifianti			230.000					
8000	02					Partea V-a ACTIUNI ECONOMICE			791.800	448.500	44.998	44.998	44.998	41.375
8402						TRANSPORTURI			791.800	448.500	44.998	44.998	44.998	41.375
	01					CHELTUIELI CURENTE			331.800	67.000	44.998	44.998	44.998	41.375
	20					TITLUL II BUNURI SI SERVICII			331.800	67.000	44.998	44.998	44.998	41.375
	20	01				Bunuri si servicii			232.800	57.000	44.998	44.998	44.998	41.375
	20	01	05			Carburanti si lubrifianti			76.000	15.000	13.019	13.019	13.019	9.396
	20	01	06			Piese de schimb			16.000	4.000	409	409	409	409
	20	01	07			Transport			110.000	30.000	29.826	29.826	29.826	29.826
	20	01	30			Alte bunuri si servicii pentru inretinere si functionare			30.800	8.000	1.744	1.744	1.744	1.744
	20	02				Reparatii curente			99.000	10.000				
	70					CHELTUIELI DE CAPITAL			460.000	381.500				
	71					TITLUL XIII ACTIVE NEFINANCIARE			460.000	381.500				
	71	01				Active fixe			460.000	381.500				
	71	01	01			Constructii			460.000	381.500				

Conducatorul institutiei,


Conducatorul compartimentului
financiar-contabil


Capi- tol	Sub- capi- tol	Pa- ra- graf	Pa- ru- ti- col	Ar- ti- col	Ali- ne- at	Denumire indicator	Prevederi		Prevederi bugetare trimestriale cumulate	Drepturi constatate			Incasari realizate	Stingeri pe alte cai decat incasari	Drepturi constatate de incasat
							anuale aprobrate la finele perioadei de raportare	I		2	Total, din care:	din anii precedenti			
A						B	1	2	3=4+5	4	5	6	7	8=3-6-7	
0001	10					TOTAL VENITURI-VENITURI PROPRII,SUBVENTII	200.000	50.000	3=4+5	4	5	6	7	8=3-6-7	
0002						I. VENITURI CURENTE	200.000	50.000							
2900						C. VENITURI NEFISCALE	200.000	50.000							
3000						C.I. VENITURI DIN PROPRIETATE	200.000	50.000							
3010						VENITURI DIN PROPRIETATE	200.000	50.000							
05						Venituri din concesiuni si inchirieri	200.000	50.000							
						Alte venituri din concesiuni si inchirieri de catre institutiile publice	200.000	50.000							
							200.000	50.000							

Pag. 1 - lei-

Capi- tol	Sub- cap- tol	Pa- ra- graf	Gr- pa / Titlu	Ar- ti- col	Ali- ne- at	Denumire indicator	Credite de angajament		Credite bugetare		Angajamente legale bugetare	Angajamente legale	Plati efectuate	Angajamente legale de platit	Cheltuieli efective
							aprobate la finele perioadei de raportare	1	aprobate la finele perioadei de raportare	2					
			A			B									
5010						TOTAL CHELTUIELI DIN VENITURI PROPRII									
8310						SI SUBVENTII				200.000	50.000				
						AGRICULTURA, SILVICULTURA,				200.000	50.000				
						SI VANATOARE				200.000	50.000				
8310 03						Agricultura				200.000	50.000				
						Alte cheltuieli in domeniul agriculturii				200.000	50.000				

Capi- tol	Sub- capi- tol	Pa- ra- gra- ful	Gra- pa / titlu col	Ar- te- rat	Al- te	Denumire indicator	Credite de angajament		Credite bugetare		Angajamente legale	Plati efectuate	Angajamente legale de platit	Cheltuieli efective	
							aprobate la finele perioadei de raportare	trimestriale cumulate	aprobate la finele perioadei de raportare	trimestriale cumulate					
A							1	2	3	4	5	6	7	8=6-7	9
5010						TOTAL CHELTUIELI DIN VENITURI PROPRII									
						SI SUBVENTII			200.000	50.000					
	01					CHELTUIELI CURENTE			200.000	50.000					
	20					TITLUL II BUNURI SI SERVICII			200.000	50.000					
	20 01					Bunuri si servicii			140.000	35.000					
	20 01 30					Alte bunuri si servicii pentru intretinere si functionare			140.000	35.000					
	20 02					Reparatii curente			60.000	15.000					
8310						AGRICULTURA, SILVICULTURA, SI VANATOARE			200.000	50.000					
	01					CHELTUIELI CURENTE			200.000	50.000					
	20					TITLUL II BUNURI SI SERVICII			200.000	50.000					
	20 01					Bunuri si servicii			140.000	35.000					
	20 01 30					Alte bunuri si servicii pentru intretinere si functionare			140.000	35.000					
	20 02					Reparatii curente			60.000	15.000					

Conducatorul institutiei,



Conducatorul compartimentului
financiar-contabil




Capi- tol	Sub- capi- tol	Pa- ra- gra- ful	Ar- ti- col	Ali- ne- at	Denumire indicator	Prevederi bugetare anuale aprobrate la finele perioadei de raportare	Prevederi bugetare trimestriale cumulate	Drepturi constatate			Incasari realizate	Stingeri pe alte cai decat incasari	Drepturi constatate de incasat
								Total, din care:	din anii precedenti	din anul curent			
A					B	1	2	3=4+5	4	5	6	7	8=3-6-7
0702	01	02			persoane juridice	75.000	74.000	108.240	3.985	104.255	73.448	7.555	27.237
	02				Impozit si taxa pe teren	340.000	286.000	505.951	116.106	389.845	284.907	27.699	193.345
	01				Impozit pe terenuri de la persoane fizice	69.000	42.000	119.388	42.995	76.393	41.516	3.737	74.135
	02				Impozit si taxa pe teren de la persoane juridice	12.000	12.000	16.747	3.710	13.037	11.399	1.183	4.165
	03				Impozitul pe terenul extravilan	259.000	232.000	369.816	69.401	300.415	231.992	22.779	115.045
	03				Taxe judiciare de timbru si alte taxe de timbru	14.000	2.000	1.991		1.991	1.991		
	50				Alte impozite si taxe pe proprietate	1.000	1.000	294		294	294		
1000	02				A4 IMPOZITE SI TAXE PE BUNURI SI SERVICII	2.455.400	789.000	823.275	101.201	722.074	598.946	14.787	209.542
1102					SUME DEFALCATE DIN TVA	2.202.400	637.000	449.000		449.000	449.000		
	02				Sume defalcate din taxa pe valoarea adaugata pentru finantarea cheltuielilor descentralizate la nivelul comunelor, oraselor, municipiilor, sectoarelor si Municipiului Bucuresti	988.400	247.000	105.000		105.000	105.000		
	06				Sume defalcate din taxa pe valoarea adaugata pentru echilibrarea bugetelor locale								
1602					TAXE PE UTILIZAREA BUNURILOR, AUTORIZAREA UTILIZARII BUNURILOR SAU PE DESFASURAREA DE ACTIVITATI	1.214.000	390.000	344.000		344.000	344.000		
	02				Impozit pe mijloacele de transport	253.000	152.000	374.275	101.201	273.074	149.946	14.787	209.542
	01				Impozit pe mijloacele de transport	240.000	148.000	371.007	101.201	269.806	146.678	14.787	209.542

CONTUL DE EXECUTIE AL BUGETULUI LOCAL - CHELTUIELI
SECTIUNEA DE FUNCTIONARE
31.03.2021

Capi- tot	Sub- gr- pa / titlu col	Gr- pa / titlu col	Al- ne- at	Denumire indicator	Credite de angajament		Credite bugetare		Angajamente legale	Plati efectuate	Angajamente legale de platit	Cheltuieli efective
					aprobrate in finele perioadei de raportare	trimestriale cumulate	aprobrate la finele perioadei de raportare	trimestriale cumulate				
A				B								
5002				TOTAL CHELTUIELI								
	01			CHELTUIELI CURENTE					789.461	789.461	8-6-7	784.660
	10			TITLUL I CHELTUIELI DE PERSONAL					747.482	747.482		742.681
	10 01			Cheltuieli salariale in bani					553.437	553.437		555.630
	10 01 01			Salarii de baza					542.732	542.732		544.857
	10 01 12			Indemnizatii platite unor persoane din afara unitatii					411.798	411.798		414.414
	10 01 17			Indemnizatii de hrana					100.930	100.930		100.043
	10 03			Contributii					30.004	30.004		30.400
	10 03 07			Contributia asiguratorie pentru munca					10.705	10.705		10.773
	20			TITLUL II BUNURI SI SERVICII					10.705	10.705		10.773
	20 01			Bunuri si servicii					188.355	188.355		181.361
	20 01 01			Furnituri de birou					180.993	180.993		176.549
	20 01 02			Materialie pentru curatenie					132	132		132
	20 01 03			Incalziri, iluminat si forta motrica					38.695	38.695		38.695
	20 01 04			Apa, canal si salubritate					37.479	37.479		37.480
	20 01 05			Carburanti si lubrifianti					14.247	14.247		9.802
	20 01 06			Piese de schimb					409	409		409
	20 01 07			Transport					33.233	33.233		33.233
	20 01 08			Posta, telecomunicatii, radio, tv, internet					10.718	10.718		10.718
	20 01 09			Materialie si prestari de servicii cu caracter functional					5.727	5.727		5.727
	20 01 30			Alte bunuri si servicii pentru intretinere si functionare					40.353	40.353		40.353
	20 02			Reparatii curente					2.550	2.550		2.550
	20 05			Bunuri de natura obiectelor de inventar					2.550	2.550		2.550
	20 05 30			Alte obiecte de inventar					2.120	2.120		2.120
	20 06			Deplasari, deplasari, transferari					2.120	2.120		2.120
	20 06 01			Deplasari interne, deplasari, transferari					2.120	2.120		2.120
	20 13			Pregatire profesionala					2.692	2.692		2.692
	20 30			Alte cheltuieli					991	991		991
	20 30 01			Reclama si publicitate					1.701	1.701		1.701
	20 30 03			Prime de asigurare non-viata					2.310	2.310		2.310
	20 30 30			Alte cheltuieli cu bunuri si servicii					2.310	2.310		2.310
	57			TITLUL VIII ASISTENTA SOCIALA					2.310	2.310		2.310
	57 02			Ajutoare sociale					3.380	3.380		3.380
	57 02 01			Ajutoare sociale in numerar					3.380	3.380		3.380
	57 02 03			Tichete de cresa si tichete sociale pentru gradinita					20.000	20.000		20.000
	59			TITLUL XI ALTE CHELTUIELI					20.000	20.000		20.000
	59 01			Buse					94.000	94.000		94.000
	59 11			Asociatii si fundatii					10.000	10.000		10.000

Capi- tot	Sub- cap- tot	Pa- ra- gra- ful	Gr- pa / Titlu	Al- ne- at	Denumire indicator	Credite de angajament			Credite bugetare		Angajamente legale	Plati efectuate	Angajamente legale de platit	Cheltuieli efective
						1	2	3	4	5				
A						B								
59	12				Sustinerea cultelor									
79					OPERATIUNI FINANCIARE			20.000						
81					TITLUL XVII RAMBURSARI DE CREDITE			168.000	42.000	41.979	41.979	41.979	41.979	41.979
81	01				Rambursari de credite externe			168.000	42.000	41.979	41.979	41.979	41.979	41.979
81	01	01			Rambursari de credite externe contractate de ordonatorii de credite			168.000	42.000	41.979	41.979	41.979	41.979	41.979
5100	02				Partea Ia SERVICII PUBLICE GENERALE			1.618.000	346.500	309.058	309.058	309.058	309.058	309.800
5102					AUTORITATI PUBLICE SI ACTIUNI EXTERNE			1.618.000	346.500	309.058	309.058	309.058	309.058	309.800
	01				CHELTUIELI CURENTE			1.450.000	304.500	267.079	267.079	267.079	267.079	267.821
10	01				TITLUL I CHELTUIELI DE PERSONAL			1.025.000	247.500	234.828	234.828	234.828	234.828	234.218
10	01	01			Cheltuieli salariale in bani			1.002.000	241.500	229.661	229.661	229.661	229.661	231.021
10	01	01			Salarii de baza			825.500	200.500	189.468	189.468	189.468	189.468	190.685
10	01	12			Indemnizatii plătite unor persoane din afara unitatii			136.000	34.000	33.696	33.696	33.696	33.696	33.696
10	01	17			Indemnizatii de hrana			40.500	7.000	6.497	6.497	6.497	6.497	6.640
10	03				Contributii			23.000	6.000	5.167	5.167	5.167	5.167	5.197
10	03	07			Contributia asiguratorie pentru munca			6.000	6.000	5.167	5.167	5.167	5.167	5.197
20					TITLUL II BUNURI SI SERVICII			425.000	57.000	32.251	32.251	32.251	32.251	31.603
20	01				Bunuri si servicii			214.000	52.000	29.245	29.245	29.245	29.245	28.597
20	01	01			Furnituri de birou			12.000	3.000	132	132	132	132	132
20	01	02			Materiale pentru curatenie			6.000	2.000					
20	01	03			Incalziri, iluminat si forta motrica			25.000	5.000	3.140	3.140	3.140	3.140	3.140
20	01	04			Apa, canal si salubritate			8.000	5.000	1.530	1.530	1.530	1.530	1.531
20	01	05			Carburanti si lubrifianti			8.000	2.000	929	929	929	929	280
20	01	06			Piese de schimb			5.000	3.000					
20	01	08			Posta, telecomunicatii, radio, tv, internet			36.000	12.000	8.427	8.427	8.427	8.427	8.427
20	01	09			Materiale si prestari de servicii cu caracter functional			25.000	7.000	5.727	5.727	5.727	5.727	5.727
20	01	30			Alte bunuri si servicii pentru intretinere si functionare			89.000	13.000	9.360	9.360	9.360	9.360	9.360
20	02				Reparatii curente			10.000						
20	05				Bunuri de natura obiectelor de inventar			15.000						
20	05	30			Alte obiecte de inventar			15.000						
20	06	01			Deplasari, detasari, transferari			10.000	3.000	2.015	2.015	2.015	2.015	2.015
20	30				Alte cheltuieli			10.000	3.000	2.015	2.015	2.015	2.015	2.015
20	30	01			Reciama si publicitate			176.000	2.000	991	991	991	991	991
20	30	30			Alte cheltuieli cu bunuri si servicii			34.000	2.000	991	991	991	991	991
79					OPERATIUNI FINANCIARE			142.000	2.000					
81					TITLUL XVII RAMBURSARI DE CREDITE			168.000	42.000	41.979	41.979	41.979	41.979	41.979
81	01				Rambursari de credite externe			168.000	42.000	41.979	41.979	41.979	41.979	41.979
81	01	01			Rambursari de credite externe contractate			168.000	42.000	41.979	41.979	41.979	41.979	41.979

Capi- tot	Sub- pa- graf	Gra- pa / Titlu	Ar- te- ci- at	Al- ne- at	Denumire indicator	Credite de angajament			Credite bugetare	Angajamente legale	Plati efectuate	Angajamente legale de plati	Cheltuieli efective	
						1	2	3						
A					B									
					de ordonatorii de credite	1	2	3	4	5	6	7	8-6-7	9
6000	02				Partea II-a APARARE, ORDINE PUBLICA SI SIGURANTA NATIONALA			168.000	42.000	41.979	41.979		41.979	
6102					ORDINE PUBLICA SI SIGURANTA NATIONALA			263.400	113.700	64.705	64.705		64.705	65.193
					CHELTUIELI CURENTE			263.400	113.700	64.705	64.705		64.705	65.193
					TITLUL I CHELTUIELI DE PERSONAL			151.000	30.300	64.705	64.705		64.705	65.193
					Cheltuieli salariale in bani			147.000	29.300	28.195	28.195		28.195	28.683
					Salarii de baza			135.300	27.300	27.568	27.568		27.568	28.045
					Indemnizatii de hrana			11.700	2.000	25.578	25.578		25.578	26.038
					Contributii			4.000	1.000	1.990	1.990		1.990	2.007
					Contributia asiguratorie pentru munca			1.000	1.000	627	627		627	638
					TITLUL II BUNURI SI SERVICII			4.000	1.000	627	627		627	638
					Bunuri si servicii			112.400	83.400	36.510	36.510		36.510	36.510
					Apa, canal si salubritate			100.400	76.400	34.809	34.809		34.809	34.809
					Carburanti si lubrifianti			77.400	70.400	34.740	34.740		34.740	34.740
					Piese de schimb			1.000						
					Alte bunuri si servicii pentru intretinere si functionare			10.000	2.000					
					Bunuri de natura obiectelor de inventar			12.000	4.000	69	69		69	69
					Alte obiecte de inventar			10.000	5.000					
					Alte cheltuieli			10.000	5.000					
					Prime de asigurare non-viata			2.000	2.000	1.701	1.701		1.701	1.701
6500	02				Partea II-a CHELTUIELI SOCIAL-CULTURALE			2.000	2.000	1.701	1.701		1.701	1.701
6502					INVAZIAMENT			1.507.000	403.500	233.219	233.219		233.219	226.983
					CHELTUIELI CURENTE			410.000	161.000	24.561	24.561		24.561	22.011
					TITLUL II BUNURI SI SERVICII			410.000	161.000	24.561	24.561		24.561	22.011
					Bunuri si servicii			293.000	133.000	20.683	20.683		20.683	18.133
					Furnituri de birou			191.300	72.000	18.028	18.028		18.028	18.028
					Materiale pentru curatenie			4.000	1.000					
					Incalziri, iluminat si forta motrica			9.000	4.000					
					Apa, canal si salubritate			36.000	10.000	1.725	1.725		1.725	1.725
					Carburanti si lubrifianti			5.500	2.000	1.209	1.209		1.209	1.209
					Transport			15.000	10.000					
					Posta, telecomunicatii, radio, tv, internet			25.000	10.000	3.407	3.407		3.407	3.407
					Alte bunuri si servicii pentru intretinere si functionare			10.000	5.000	2.291	2.291		2.291	2.291
					Reparatii curente			86.800	30.000	9.396	9.396		9.396	9.396
					Bunuri de natura obiectelor de inventar			63.700	40.000					
					Alte obiecte de inventar			20.000	10.000	2.550	2.550		2.550	2.550
					Deplasari, deplasari, transferari			20.000	10.000	2.550	2.550		2.550	2.550
					Deplasari interne, deplasari, transferari			3.000	1.000	105	105		105	105
					Pregatire profesionala			3.000	1.000	105	105		105	105
								15.000	10.000					

Capi- tot	Sub- capit- ol	Pa- ra- graf	Ar- pa / Titlu	Al- ne- col at	Denumire indicator	Credite de angajament		Credite bugetare		Angajamente legale	Plati efectuate	Angajamente legale de platit	Cheltuieli efective	
						aprobat la finele perioadei de raportare	trimestriale cumulate	aprobat la finele perioadei de raportare	trimestriale cumulate					
A						1	2	3	4	5	6	7	8=6-7	9
B														
	20	01			Bunuri si servicii			256.000	101.000	52.100	52.100	52.100	51.927	
	20	01	03		Incalziti, iluminati si forta motrica			170.000	70.000	32.017	32.017	32.017	32.017	
	20	01	04		Apa, canal si salubritate			15.000						
	20	01	05		Carburanti si lubrifianti			4.000	1.000	299	299	299	126	
	20	01	30		Alte bunuri si servicii pentru intretinere si functionare			67.000	30.000	19.784	19.784	19.784	19.784	
	20	02			Reparatii curente			75.000						
	20	05			Bunuri de natura obiectelor de inventar			55.000	9.500					
	20	05	30		Alte obiecte de inventar			55.000	9.500					
7402	01				PROTECTIA MEDIULUI			230.000						
	20				CHELTUIELI CURENTE			230.000						
	20	01			TITLUL II BUNURI SI SERVICII			230.000						
	20	01			Bunuri si servicii			230.000						
	20	01	05		Carburanti si lubrifianti			230.000						
8000 02					Partea V-a ACTIUNI ECONOMICE			331.800	67.000	44.998	44.998	44.998	41.375	
8402	01				TRANSPORTURI			331.800	67.000	44.998	44.998	44.998	41.375	
	20				CHELTUIELI CURENTE			331.800	67.000	44.998	44.998	44.998	41.375	
	20	01			TITLUL II BUNURI SI SERVICII			331.800	67.000	44.998	44.998	44.998	41.375	
	20	01			Bunuri si servicii			232.800	57.000	44.998	44.998	44.998	41.375	
	20	01	05		Carburanti si lubrifianti			76.000	15.000	13.019	13.019	13.019	9.396	
	20	01	06		Piese de schimb			16.000	4.000	409	409	409	409	
	20	01	07		Transport			110.000	30.000	29.826	29.826	29.826	29.826	
	20	01	30		Alte bunuri si servicii pentru intretinere si functionare			30.800	8.000	1.744	1.744	1.744	1.744	
9902 96	20	02			Reparatii curente excedent/deficit sect funct			99.000	10.000			629.087		

Conducatorul institutiei,


Conducatorul compartimentului
financiar-contabil


DETALIEREA CHELTUIELOR
 INSTITUTII PUBLICE FINANATE DIN VENITURI PROPRII
 SI SUBVENTII DIN BUGETUL LOCAL
 SECTIUNEA DE FUNCTIONARE
 31.03.2021

Capi- tot	Sub- cap- tot	Pa- ra- graf	Gr- pa / Titlu	Ar- ti- col	Al- ne- at	Denumire indicator	Credite de angajament			Credite bugetare				Angajamente legale	Plati efectuate	Angajamente legale de platit	Cheltuieli efective			
							1	2	3	Credite bugetare		5	6					7	8-6-7	9
										aprobrate la finele perioadei de raportare	trimestriale cumulate									
5010	A					B														
						TOTAL CHELTUIELI DIN VENITURI PROPRII														
						SI SUBVENTII														
						CHELTUIELI CURENTE														
						TITLUL II BUNURI SI SERVICII														
						Bunuri si servicii														
						20 01														
						20 01 30														
						Alte bunuri si servicii pentru intretinere si functionare														
						20 02														
						Reparatii curente														
						AGRICULTURA, SILVICULTURA, SIVANATOARE														
						CHELTUIELI CURENTE														
						20														
						20 01														
						20 01 30														
						Alte bunuri si servicii pentru intretinere si functionare														
						20 02														
						Reparatii curente														

Conducatorul institutiei,



Conducatorul compartimentului
financiar-contabil





CONTUL DE EXECUTIE AL BUDGETULUI LOCAL - CHELTUIELI
SECTIUNEA DE DEZVOLTARE
31.03.2021

Capi- tot	Sub- total	Pa- ra- gra- ful	Gr- upa / titlu	Ar- tic- ol	Al- ne- at	Denumire indicator	Credite de angajament		Credite bugetare		Angajamente legale	Plati efectuate	Angajamente legale de platit	Cheltuieli efective					
							1	2	3	4					5	6	7	8=6-7	9
5002						B													
						TOTAL CHELTUIELI													
	01					CHELTUIELI CURENTE			957.000					488.400					
	58					TITLUL X PROIECTE CU FINANTARE DIN FONDURI EXTERNE NERAMBURSABILE			348.000										
						CADRULUI FINANCIAR 2014-2020													
	58	02				Programa din Fondul Social European (FSE)			348.000										
	58	02				Finantarea externa nerambursabila			348.000										
	70					CHELTUIELI DE CAPITAL													
	71					TITLUL XIII ACTIVE NEFINANCIARE													
	71	01				Active fixe			609.000					488.400					
	71	01				Constructii			609.000					488.400					
	71	01				Masini, echipamente si mijloace de transport			460.000					381.500					
	71	01				Alte active fixe (inclusiv reparatii capitale)			132.000					106.900					
5100	02					Partea I-a SERVICII PUBLICE GENERALE			17.000										
5102						AUTORITATI PUBLICE SI ACTIUNI EXTERNE			107.000					90.000					
						CHELTUIELI DE CAPITAL			107.000					90.000					
	70					TITLUL XIII ACTIVE NEFINANCIARE			107.000					90.000					
	71					Active fixe			107.000					90.000					
	71	01				Masini, echipamente si mijloace de transport			107.000					90.000					
	71	01				Alte active fixe (inclusiv reparatii capitale)			90.000					90.000					
6500	02					Partea III-a CHELTUIELI SOCIAL-CULTURALE													
6502						INVATAMANT			17.000										
						CHELTUIELI DE CAPITAL			366.000					16.900					
	70					TITLUL XIII ACTIVE NEFINANCIARE			18.000					16.900					
	71					Active fixe			18.000					16.900					
	71	01				Masini, echipamente si mijloace de transport			18.000					16.900					
	71	01				CULTURA, RECREERE SI RELIGIE			18.000					16.900					
6702						CHELTUIELI CURENTE			348.000										
	01					TITLUL X PROIECTE CU FINANTARE DIN FONDURI EXTERNE NERAMBURSABILE			348.000										
	58					CADRULUI FINANCIAR 2014-2020													
	58	02				Programa din Fondul Social European (FSE)			348.000										
	58	02				Finantarea externa nerambursabila			348.000										
7000	02					Partea IV-a SERVICII SI DEZVOLTARE PUBLICA, LOCUINTE, MEDIU SI APE													
						LOCUINTE, SERVICII SI DEZVOLTARE PUBLICA			24.000					24.000					
7002						CHELTUIELI DE CAPITAL			24.000					24.000					
	70					TITLUL XIII ACTIVE NEFINANCIARE			24.000					24.000					

Capi- tot	Sub- capit ol	Pa- ra- gra- ful	Gre- pa / titlu col at	Al- ne- at	Denumire indicator	Credite de angajament		Credite bugetare		Angajamente bugetare	Angajamente legale	Plati efectuate	Angajamente legale de platit	Cheltuieli efective
						1	2	3	4					
A						1	2	3	4	5	6	7	8=6-7	9
	71	01			Active fixe			24.000						
	71	01	02		Masini, echipamente si mijloace de transport			24.000						
8000	02				Partea V-a ACTIUNI ECONOMICE			460.000	381.500					
8402					TRANSPORTURI			460.000	381.500					
	70				CHELTUIELI DE CAPITAL			460.000	381.500					
	71				TITLUL XIII ACTIVE NEFINANCIARE			460.000	381.500					
	71	01			Active fixe			460.000	381.500					
9902	97				Construcii			460.000	381.500					
					excedent/deficit sect dezv			-348.000						

Conducatorul institutiei,



Conducatorul compartimentului
financiar-contabil