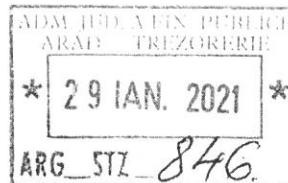


BILANT
31.12.2020



Din Cu
Cincu
Cornelia
Folcia


pag.: 1 - lei -

COD	DENUMIRE INDICATORI	SOLD LA INCEPUTUL PERIOADEI	SOLD LA SFARSITUL PERIOADEI
01003	1.Active fixe necorporale (ct.2030000+2050000+2060000+2080100+2080200+2330000-2800300-2800500-2800801-2800809-2900400-2900500-2900801-2900809-2930100*)		
01004	2.Instalatii tehnice, mijloace de transport, animale, plantatii, mobilier, aparatura birotica si alte active corporale (ct.2130100+2130200+2130300+2130400+2140000+2310000-2810301-2810302-2810303-2810304-2810400-2910301-2910302-2910303-2910304-2910400-2930200*)	1.751	1.050
01005	3.Terenuri si cladiri (ct.2110100+2110200+2120101+2120102+2120201+2120301+2120401+2120501+2120601+2120901+2310000-2810100-2810201-2810202-2810203-2810204-2810205-2810206-2810207-2810208-2910100-2910201-2910202-2910203-2910204-2910205-2910206-2910207-2910208-2930200)	645.733	673.810
01007	5.Active financiare necurente (investitii pe termen lung) peste un an (ct.2600100+2600200+2600300+2650000+2670201+2670202+2670203+2670204+2670205+2670208-2960101-2960102-2960103-2960200), din care:	48.743.101	48.328.326
01008	Titluri de participare (ct.2600100+2600200+2600300-2960101-2960102-2960103)	1.600	1.800
01009	6.Creante necurente - sume ce urmeaza a fi incasate dupa o perioada mai mare de un an (ct.4110201+4110208+4130200+4280202+4610201+4610209-4910200-4960200) din care:	1.600	1.800
01015	7.TOTAL ACTIVE NECURENTE (rd.03+04+05+06+07+09)	4.720	
01019	1.Stocuri (ct.3010000+3020100+3020200+3020300+3020400+3020500+3020600+3020700+3020800+3020900+3030100+3030200+3040100+3040200+3050100+3050200+3070000+3090000+3310000+3320000+3410000+3450000+3460000+3470000+3490000+3510100+3510200+3540100+3540500+3540600+3560000+3570000+3580000+3590000+3610000+3710000+3810000+/-3480000+/-3780000-3910000-3920100-3920200-3920300-3930000-3940100-3940500-3940600-3950100-3950200-3950300-3950400-3950600-3950700-3950800-3960000-3970100-3970200-3970300-3980000-4420803)	49.396.905	49.004.986
01023	Creante bugetare (ct.4310100**+4310200**+4310300**+4310400**+4310500**+4310600**+4310700**+4370100**+4370200**+4370300**+4420400+4420802+4440000**+4460100**+4460200**+4480200+4610102+4610104+4630000+4640000+4650100+4650200+4660401+4660402+4660500+4660900+4810101**+4810102**+4810103**+4810900**-4970000), din care:	637.115	807.244
01024	Creantele bugetului general consolidat (ct.4630000+4640000+4650100+4650200+4660401+4660402+4660500+4660900-4970000)	350.033	472.937
01030	Total creante curente (rd.21+23+25+27)	350.033	472.937
01033	Conturi la trezorerie, casa in lei. (ct.5100000+5120101+5120501+5130101+5130301+5130302+5140101+5140301+5140302+5150101+5150103+5150301+5150500+5150600+5160101+5160301+5160302+5170101+5170301+51	350.033	472.937

COD	DENUMIRE INDICATORI	SOLD LA INCEPUTUL PERIOADEI	SOLD LA SFARSITUL PERIOADEI
	70302 +5200100+5210100+5210300+5230000+5250101+5250102+5250301+5250302 +5250400+5260000+5270000+5280000+5290101+5290201+5290301+5290400 +5290901+5310101+5410101+5500101+5520000+5550101+5550400+5570101 +5580101+5580201+5590101+5600101+5600300+5600401+5610101+5610300 +5620101+5620300+5620401+5710100+5710300+5710400+5740101+5740102 +5740301+5740302+5740400+5750100+5750300+5750400-7700000)	2.815.930	3.285.494
01035	Conturi la institutii de credit, BNR, casa in valuta (ct.5110101+5110102+5120102+5120402+5120502+5130102+5130202+5140102+5140202+5150102+5150202+5150302+5160102+5160202+5170102+5170202+5290102+5290202+5290302+5290902+5310402+5410102+5410202+5500102+5550102+5550202+5570202+5580102+5580202+5580302+5580303+5590102+5590202+5600102+5600103+5600402+5610102+5610103+5620102+5620103+5620402)	3.632	
01040	Total disponibilitati si alte valori (rd.33+33.1+35+35.1)	2.819.562	3.285.494
01045	7.TOTAL ACTIVE CURENTE (rd.19+30+31+40+41+41.1+42)	3.806.710	4.565.675
01046	8.TOTAL ACTIVE (rd.15+45)	53.203.615	53.570.661
01054	2.Imprumuturi pe termen lung (ct.1610200+1620200+1630200+1640200+1650200+1660201+1660202+1660203+1660204+1670201+1670202+1670203+1670208+1670209-1690200)	389.208	305.250
01055	3.Provizioane (ct.1510201+1510202+1510203+1510204+1510208)	79.996	
01058	TOTAL DATORII NECURENTE (rd.52+54+55)	469.204	305.250
01060	1.Datorii comerciale, avansuri si alte decontari (ct.2690100+4010100+4030100+4040100+4050100+4080000+4190000+4620101+4620109+4730109+4810101+4810102+4810103+4810900+4830000+4840000+4890201+5090000+5120800), din care:	92.527	65.028
01061	Datorii comerciale si avansuri (ct.4010100+4030100+4040100+4050100+4080000+4190000+4620101), din care:	92.527	65.028
01062	2.Datorii catre bugete (ct.4310100+4310200+4310300+4310400+4310500+4310600+4310700+4370100+4370200+4370300+4400000+4410000+4420300+4420801+4440000+4460100+4460200+4480100+4550501+4550502+4550503+4620109+4670100+4670200+4670300+4670400+4670500+4670900+4730109+4810900),din care:	72.695	77.377
010631	Contributii sociale (ct.4310100+4310200+4310300+4310400+4310500+4310600+4310700+4370100+4370200+4370300)	56.591	58.758
01072	6.Salariile angajatilor (ct.4210000+4230000+4260000+4270100+4270300+4280101)	119.391	115.500
01078	10.TOTAL DATORII CURENTE (rd.60+62+65+70+71+72+73+74+75)	284.613	257.905
01079	11.TOTAL DATORII (rd.58+78)	753.817	563.155
01080	12.ACTIVE NETE = TOTAL ACTIVE - TOTAL DATORII = CAPITALURI PROPRII (rd.80=rd.46-79=rd.90)	52.449.798	53.007.506
01084	1.Rezerve, fonduri (ct.1000000+1010000+1020101+1020102+1020103+1030000+1040101+1040102+1040103+1050100+1050200+1050300+		

COD	DENUMIRE INDICATORI	SOLD LA INCEPUTUL PERIOADEI	SOLD LA SFARSITUL PERIOADEI
	1050400+1050500+/-1060000+1060000+1320000+1330000)	48.550.850	47.504.044
01085	2.Rezultatul reportat (ct.1170000-sold creditor)	4.014.765	3.978.730
01087	4.Rezultatul patrimonial al exercitiului (ct.1210000-sold creditor)		1.524.732
01088	5.Rezultatul patrimonial al exercitiului (ct1210000- sold debitor)	115.817	
01090	6.TOTAL CAPITALURI PROPRII (rd.84+85-86+87-88)	52.449.798	53.007.506

Conducatorul institutiei


Conducatorul compartimentului
financiar- contabil


CONTUL DE REZULTAT PATRIMONIAL

31.12.2020


pag.: 1 - lei -

COD	DENUMIRE INDICATORI	An precedent	An curent
02002	1.Venituri din impozite, taxe, contributi de asigurari si alte venituri ale bugetelor (ct.7300100+7300200+7300201+7300202+7300203+7310100+7310200+7320100 + 7330000+7340000+7350100+7350200+7350300+7350400+7350500+7350600+7350601+7350602+7360100+7390000+7450100+ 7450200+7450300+7450400+7450500+7450700+7450900+7460100+7460200+7460300+7460900)	3.250.944	5.147.674
02003	2.Venituri din activitati economice (ct.7210000+7220000+7510100+7510200+/-7090000)	29.604	33.343
02004	3.Finantari, subventii, transferuri, alocatii bugetare cu destinatie speciala (ct.7510500+7710000+7720100+7720200+7740100+7740200+7750000+7760000+7780000+7790101+7790109)	135.087	81.477
02005	4.Alte venituri operationale (ct.7140000+7180000+7500000+7500100+7500200 +7510300+7510400+7810200+7810300+7810401+7810402+7770000)	643.761	458.156
02006	TOTAL VENITURI OPERATIONALE (rd.02+03+04+05)	4.059.396	5.720.650
02008	1.Salarii si contributiile sociale aferente angajatilor (ct.6410000+6420000+6450100+6450200+6450300+6450400+6450500+6450600+6450700+6450800+6460000+6470000)	2.231.091	2.251.642
02009	2.Subventii si transferuri (ct.6700000+6710000+6720000+6730000+6740000+6750000+6760000+6770000+6780000+6790000)	76.553	132.689
02010	3.Stocuri, consumabile, lucrari si servicii executate de terti (ct.6010000+6020100+6020200+6020300+6020400+6020500+6020600+6020700+6020800+6020900+6030000+6060000+6070000+6080000+6090000+6100000+6110000+6120000+6130000+6140000+6220000+6230000+6240100+6240200+6260000+6270000+6280000+6290100)	1.071.224	1.431.215
02011	4.Cheltuieli de capital, amortizari si provizioane (ct.6810100+6810200+6810300+6810401+6810402+6820101+6820109+6820200+6890100+6890200)	797.098	355.372
02012	TOTAL CHELTUIELI OPERATIONALE (rd.08+09+10+11+12)	4.175.966	4.170.918
02015	- EXCEDENT (rd.06-rd.13)		1.549.732
02016	- DEFICIT (rd.13-rd.06)	116.570	
02018	V. CHELTUIELI FINANCIARE (ct.6630000+6640000+6650100+6650200+6660000+6670000+6680000+6690000+6860300+6860400+6860800)		25.000
02021	- DEFICIT (rd.18-rd.17)		25.000
02023	- EXCEDENT (rd.15+20-16-21)		1.524.732
02024	- DEFICIT (rd.16+21-15-20)	116.570	
02025	VIII. VENITURI EXTRAORDINARE (ct.7910000)	11.273	
02026	IX. CHELTUIELI EXTRAORDINARE (ct.6900000+6910000)	10.520	
02028	- EXCEDENT (rd.25-rd.26)	753	
020292	- EXCEDENT (rd.23+28-24-29)		1.524.732
020293	- DEFICIT (rd.24+29-23-28)	115.817	
02031	- EXCEDENT (rd.29.2-29.4)		1.524.732
02032	- DEFICIT (rd.29.3+29.4)	115.817	

Conducatorul institutiei




Conducatorul compartimentului
financiar- contabil



SITUATIA FLUXURILOR DE TREZORERIE

31.12.2020

pag.: 1 - lei -

COD	DENUMIRE INDICATORI	Total	Casa in valuta	Alte disponibilitati
04003	2. Plati	3.632		3.632
04004	3. Numerar net din activitatea operationala (rd.02-rd.03)	-3.632		-3.632
04013	IV CRESTEREA (DESCRESTEREA) NETA DE NUMERAR SI ECHIVALENT DE NUMERAR (rd.04+rd.08+rd.12)	-3.632		-3.632
04014	V NUMERAR SI ECHIVALENT DE NUMERAR LA INCEPUTUL PERIOADEI	3.632		3.632

Conducatorul institutiei



Conducatorul compartimentului
financiar- contabil



Situatia activelor si datoriilor institutiilor publice
din administratia locala
31.12.2020


pag.: 1 - lei -

COD	DENUMIRE INDICATORI	Sold la inceputul anului	Sold la sfarsitul perioadei
18005	Disponibilitati in lei ale institutiilor publice locale si ale institutiilor publice de subordonare locala, la trezorerii (ct.5100000+5120101+5120501+5150101+5150103+5150500+5150600+5160101+5160301+5160302+5170101+5170301+5170302+5210100+5210300+5280000+5290201+5290301+5290400+5290901+5410101+5500101+ 5520000+5550101+5570101+5580101+5580201+5600101+5600300+5610101+5610300+5620101+5620300-7700000), din care:	2.815.930	3.285.494
18008	Total (in baze cash) (rd.04+05)	2.815.930	3.285.494
18010	Total (in baze accrual)(rd.08+09)	2.815.930	3.285.494
18032	Disponibilitati ale institutiilor publice locale si ale institutiilor de subordonare locala la institutiile de credit rezidente (ct.5110101+5110102+5120102+5120402+5120502+5150102+5150202+5160102+5160202+5170102+5170202+5290202+5290302+5290902+5500102+5550102+5550202+5570202+5580102+5580302+5600102+5600103+5610102+5610103+5620102+5620103), din care:	3.632	
18036	Total (in baze cash) (rd.32+35)	3.632	
18038	Total (in baze accrual) (rd.36+37)	3.632	
18051	Disponibilitati ale institutiilor publice aflate la alti rezidenti (terti) (ct.4610109+4610209+2670108+2670208)	4.720	
18052	Total (in baze cash) (rd.51)	4.720	
18141	Participatiile autoritatilor locale la alte societati care nu sunt organizate pe actiuni (regii autonome,srl,comandita, etc.) (ct.2600300-2960103)	1.600	1.800
18142	Total (la valoarea de intrare mai putin ajustarile cumulate pentru pierderea de valoare) (rd.141)	1.600	1.800
18176	1.Creante ale bugetului local (ct.4640000-4970000). Total (rd.177+178+179+183), din care:		
18177	- de la gospodariile populatie (S14)	350.033	472.937
18185	Total creante (rd.176+184)	350.033	472.937
18287	Credite pe termen lung primite (contractate, garantate, asimilate,etc) de institutiile publice locale (ct.1620200+1630200+1670201+1670202+1670203+1670209).Total (rd.287+288+289+289.1) din care acordate de:	389.208	305.250
18287	- Societati care accepta depozite, exclusiv banca centrala (S122)	389.208	305.250
18290	Total (in baze cash)(rd.286)	389.208	305.250
18320	Datorii comerciale curente legate de livrari de bunuri si servicii (ct.4010100+4030100+ 4040100+4050100+4080000+4190000+4620101). Total (rd.321+322+326+327) din care catre:	92.527	65.028
18321	-Societati nefinanciare (S11)	92.527	65.028
18331	Datoriile institutiilor publice din administratia locala catre bugete (ct.4310100+4310200+4310300+4310400+4310500+4310600+4310700+4370100+4370200+4370300+4420300+4420801+4440000+4460100+4460200+4480100)	66.066	68.627
18332	Salariile angajatilor (ct.4210000+4230000+4260000+4270100+4270300+4280101)	119.391	115.500
18335	Total (rd.331+332+333+334)	185.457	184.127
183421	Provizioane necurente (ct.1510201+1510202+1510203+1510204+1510208), din care:	79.996	

Conducatorul institutiei




Conducatorul compartimentului
financiar- contabil




DISPONIBIL DIN MIJLOACE CU DESTINATIE SPECIALA

31.12.2020

- lei -

DENUMRE INDICATORI	COD	DISPONIBIL LA INCEPUTUL ANULUI	INCASARI	PLATI	DISPONIBIL LA SFARSITUL PERIOADEI
TOTAL (rd.02 la 15)	05001	51.417	25.000	51.417	25.000
- Sume primite ca donatii si sponsorizari (ct.5500101,ct.5500102/analitice distincte)	05002	47.785	25.000	47.785	25.000
- Garantii materiale retinute gestionarilor conform Legii nr.22/1969 (ct.5500101,ct.5500102/analitice distincte)	05003	3.632		3.632	

Conducatorul institutiei,


Conducatorul compartimentului
financiar-contabil


SITUATIA ACTIVELOR FIXE AMORTIZABILE
31.12.2020

Anexa 35a
- lei -

DENUMIREA ACTIVELOR FIXE	Cod	Existenți la 31.12.2020		SOLD LA INCEPUTUL ANULUI	CREȘTERI									
		1	2		3	4-5+6+7+8+9	5	6	7	8	9			
A	B													
Alte active fixe necorporale (cl.2080100,2080200)	004			302.846										
TOTAL	005			302.846										
Construcții (cl.212) din care:	008			965.494			466.869		466.869					
-alte active fixe încadrate în grupa construcții (cl.2120901) din care:	016			965.494			466.869		466.869					
Instalații tehnice, mijloace de transport, animale și plantații (cl.2130100,2130200, 2130300,2130400)	017			841.196			44.794			44.794				
Mobilier, aparatură birou, echipamente de protecție a valorilor umane și mate- riale și alte active fixe corporale (cl.2140000)	018			156.696			56.290				56.290			
TOTAL	019			2.003.376			572.543		466.869		103.044			
TOTAL ACTIVE FIXE	020			2.366.224			572.943		466.869		103.044			

DENUMIREA ACTIVELOR FIXE	REDUCERI										SOLD LA SFARSITUL ANULUI	Ajustari de valoare (amortizari si ajustari pentru depreciere)					Valoarea contabila neta, din care:								
	TOTAL din care:	Diferente din reevaluare**	Eliminare amortizare***	dezmembrari si casari amortizare****	transferuri/ cu titlu gratuit	vanzari	alte cai	11	12	13		14	15	16	17=3-4-10	18	19	20	21=(8+19-20)	22=17-21+23-24	23=17-21-22-24	24=17-21-22-23	Domeniul privat al statului	Domeniul privat al institiilor publice	
																									Sold la inceputul anului
A	B	10-11+12+13+14+15+16	11	12	13	14	15	16	17=3-4-10	18	19	20	21=(8+19-20)	22=17-21+23-24	23=17-21-22-24	24=17-21-22-23									
Alte active fixe	00	302.849							302.849	301.098	701				301.799						1.050				
TOTAL	00	302.849							302.849	301.098	701				301.799						1.050				
Construcții (cl.212) din care:	00	1.415.393							1.415.393	349.599	478.292				827.891						607.502				
alte active fixe încadrate în grupa (cl.2120501) din care:	01	1.415.393							1.415.393	349.599	478.292				827.891						607.502				
Instalații tehnice, mijloace de transport, animale și plante (cl.2130100, 2130200, 2130300, 2130400)	01	885.980							885.980	608.741	92.224				700.975						185.005				
Mobilier, aparatură birocratică, echipamente de protecție a valorilor umane și materiale și alte active fixe corporale (cl.2140300)	01	254.945							254.945	89.875	24.453				114.328						140.617				
TOTAL	01	2.576.318							2.576.318	1.048.218	594.972				1.643.194						933.124				
TOTAL ACTIVE FIXE	02	2.879.167							2.879.167	1.349.313	595.680				1.944.993						934.174				

Conducatorul institutiei



Conducatorul compartimentului
financiar-contabil




SITUATIA ACTIVELOR FIXE NEAMORTIZABILE
31.12.2020


Anexa 35b

- lei -

DENUMIREA ACTIVELOR FIXE	Cod	Existenti la 31.12.2020			SOLD LA INCEPUTUL ANULUI	CRESTERI													
		UM	UM	UM		TOTAL din care:	diferente din reevaluate	achizitii	transferuri/ primite cu titlu gratuit	donatii, sponsorizari	alte cai								
												1	2	3	4	5=6+7+8+9+10	6	7	8
A	B																		
Terenuri (cl.2110100)	007				18.601.099				14.150										
Construcții (cl.212) din care:	008				28.884.530				489.524										
- drumuri publice, exclusiv poduri, podete, pasarale	009														125.933				
- viaducte si tunele (cl.2120101)																			
- drumuri industriale si agricole (cl.2120102)	010				10.131.949				159.983						159.983				
alte active fixe incadrate in grupa constructii	016				7.750.851				172.748						172.748				
(cl.2120601)																			
Instalatii tehnice, mijloace de transport,	017				11.091.729				156.793						156.793				
animale si plantatii (cl.2130100-2130200+ 2130300-2130400)																			
Active fixe corporale in curs de ex-	019				396.468				67.092						67.092				
cutie (cl.2310000)																			
TOTAL	021				48.433.674				837.778						837.778				
TOTAL ACTIVE FIXE	022				48.433.674				1.398.544						1.020.803				
									1.398.544						377.741				
															377.741				
															1.020.803				
															1.020.803				

DENUMIREA ACTIVELOR FIXE	REDUCERI						SOLD LA SFARSITUL ANULUI	Valoarea aferenta activelor fixe						neamortizabile			
	Cod	TOTAL din care:	Reevaluare	dezmembrari	transferuri/	vanzari		alte cai	18	19	20	21	Domeniul public al statului ct. 1010000	Domeniul privat al statului ct. 1020101	Domeniul public al U.A.T. ct. 1030000	Domeniul privat al U.A.T. ct. 1040101	Proprietatea privata a institutiilor publice din administratia locala ct.1040102
A	B	11=12+13+ 14+15+16	12	13	14	15	16	17=4+5-11 17=18+19+20+21+ 22+23+24	18	19	20	21	22	23	24		
Terenuri (ct.2110100)	007	690.471	690.471					17.924.778					632.545	17.292.233			
Constructii (ct.212) din care: - drumuri publice, exclusiv si viaducte si tunele (ct.2120101)	008 009	901.729 789.828	901.729 789.828					28.472.315 9.502.104 7.923.599					28.472.315 9.502.104 7.923.599				
- drumuri industriale si agricole (ct.2120102)	010																
alte active fixe incadrate in grupa constructiilor (ct.2120901)	016	111.901	111.901					11.046.612					11.046.612				
Instalatii tehnice, mijloace de transport, animale si plantatii (ct.2130100+2130200+ 2130300+2130400)	017												348.188				
Active fixe corporale in curs de executie (ct.2310000)	019	25.372	25.372					348.188									
TOTAL	021	1.763.206	1.617.572				145.634	1.323.731					29.453.048	17.292.233			
TOTAL ACTIVE FIXE	022	1.763.206	1.617.572				145.634	48.069.012					29.453.048	17.292.233			

Conducatorul institutiei


Conducatorul compartimentului
financiar- contabil



Situatia modificarilor in structura
activelor nete/capitalurilor

31.12.2020

Anexa 34

pag.: 1 -lei-

Denumirea elementului de capital	Cod	Sold la inceputul anului	Cresteri	Reduceri	Sold la sfarsitul anului
A	B	1	2	3	4
Fondul bunurilor care alcatuiesc domeniul public al unitatilor administrativ-teritoriale (ct.1030000)	25004	29.809.382	346.882	703.216	29.453.048
Fondul bunurilor care alcatuiesc domeniul privat al unitatilor administrativ-teritoriale (ct.1040101)	25005	17.982.705		690.472	17.292.233
Rezerve din reevaluare (ct.1050100,1050200,1050300,1050400,1050500)	25006	758.763	2.050.485	2.050.485	758.763
Rezultatul reportat (ct.1170000 - sold creditor)	25017	4.014.765	522.821	558.856	3.978.730
Rezultatul patrimonial al exercitiului (ct.1210000 - sold creditor)	25019		6.020.870	4.496.138	1.524.732
Rezultatul patrimonial al exercitiului (ct.1210000 - sold debitor)	25020	115.817		115.817	
Total capitaluri proprii(rd.01 la 17 - rd.18+rd.19-rd.20)	25021	52.449.798			53.007.506

Situatia platilor efectuate
din fonduri externe nerambursabile (FEN) postaderare (titlul 56 si titlul 58) la data de

31.12.2020

Denumirea sursei de finantare	Pag.: 1 - lei -										
	Buget de stat (s 01-stat)	Buget local (s 02-local)	Buget asigurarilor sociale de stat (s 03-bass)	Buget asigurarilor pentru somaj (s 04-somaj)	Bugetul fondului national unic de asigurari sociale de sanatate (s05-sanatate)	Bugetul institutiilor publice si activitatilor finantate integral sau partial din venituri proprii (s10-local)	Bugetul fondurilor externe nerambursabile (s08-stat+asigurari+local)	Bugetul creditelor externe (s06-stat+local)	Bugetul creditelor interne (s07-stat+local)	Bugetul institutiilor publice si activitatilor finantate integral sau partial din venituri proprii (s20-stat+asigurari+autonome)	Bugetul institutiilor publice si activitatilor finantate integral din venituri proprii (s10-stat+autonome)
A	01	02	03	04	05	06	07	08	09	10	11
Total plati (titlul VIII cod56+ titlul X cod58) (rd.2+rd.11)		152.579									
Total plati (titlul X cod58)		152.579									
Subventii (titlul IV)		152.579									

Conducatorul institutiei




Conducatorul compartimentului financiar- contabil



Situatia unor indicatori referitori la protectia copilului
si a persoanelor cu handicap
31.12.2020


pag.: 1

COD	DENUMIRE	NUMAR
08007	Asistenti personali pentru persoanele cu handicap	15
08008	Indemnizatii lunare alocate persoanelor cu handicap grav	19

Conducatorul institutiei



Conducatorul compartimentului
financiar- contabil



VENITURILE SI CHELTUIELILE BUGETELOR
LOCALE PE UNITATI ADMINISTRATIV TERITORIALE

31.12.2020

- lei -

Denumire Indicatori	Cod Indicator	Nr. rand	Prevederi Anuale	Realizat
A	B	C	1	2
I. COMUNE	000102	24001		
VENITURI TOTAL			5.950.020	5.370.504
Venituri proprii	4990	24002	2.757.020	2.571.562
I. Venituri curente, din care:	000202	24003	5.534.920	5.343.387
a) Cote si sume defalcate din impozitul pe venit	0402	24004		
-cote defalcate din impozitul pe venit	040201	24005	1.721.020	1.622.355
-sume alocate din cotele defalcate din impozitul pe venit pentru echilibrarea bugetelor locale	040204	24006	561.020	561.017
			960.000	878.244
b) Sume defalcate din taxa pe valoarea adaugata	1102	24007	2.730.100	2.724.040
-sume defalcate din taxa pe valoarea adaugata pentru finantarea cheltuielilor descentralizate la nivelul comunelor, oraselor, municipiilor si sectoarelor Municipiului Bucuresti	110202	24009		
			666.100	660.040
-sume defalcate din taxa pe valoarea adaugata pentru echilibrarea bugetelor locale	110206	24012	2.064.000	2.064.000
c) Transferuri voluntare, altele decat subventiile	3702	24014	47.800	47.785
-donatii si sponsorizari	370201	24015	47.800	47.785
4. Subventii de la alte nivele ale administratiei publice	420002	24022		
			30.100	18.096
-subventii de la bugetul de stat	4202	24023	30.100	17.017
-subventii de la alte administratii	4302	24024		1.079
Sume primite de la UE/alti donatori in contul platilor efectuate si prefinantari aferente cadrului financiar 2014-2020	4802	240242		
			385.000	9.021
CHELTUIELI TOTAL	5002	24025	7.043.220	5.090.128
Excedent	9802	24026		280.376
Deficit	9902	24027	-1.093.200	
EXCEDENT TOTAL CUMULAT (an curent si anii precedenti) din care:		24028		1.377.364
Sume destinate implementarii proiectelor ce beneficiaza de finantare din fonduri externe nerambursabile		240281		348.000
CORELATII	000102	24112		

**VENITURILE SI CHELTUIELILE BUGETELOR
LOCALE PE UNITATI ADMINISTRATIV TERITORIALE**

31.12.2020


- lei -

Denumire Indicatori	Cod Indicator	Nr. rand	Prevederi Anuale	Realizat
A	B	C	1	2
VENITURI TOTAL			5.950.020	5.370.504
Venituri proprii	4990	24113	2.757.020	2.571.562
I. Venituri curente, din care:	000202	24114	5.534.920	5.343.387
a) Cote si sume defalcate din impozitul pe venit	0402	24115		
-cote defalcate din impozitul pe venit	040201	24116	1.721.020	1.622.355
-sume alocate din cotele defalcate din impozitul pe venit pentru echilibrarea bugetelor locale	040204	24117	561.020	561.017
b) Sume defalcate din taxa pe valoarea adaugata	1102	24118	960.000	878.244
-sume defalcate din taxa pe valoarea adaugata pentru finantarea cheltuielilor descentralizate la nivelul comunelor, oraselor, municipiilor si sectoarelor Municipiului Bucuresti	110202	24120	2.730.100	2.724.040
-sume defalcate din taxa pe valoarea adaugata pentru echilibrarea bugetelor locale	110206	24123	666.100	660.040
c) Transferuri voluntare, altele decat subventiile	3702	24125	2.064.000	2.064.000
-donatii si sponsorizari	370201	24126	47.800	47.785
4. Subventii de la alte nivele ale administratiei publice	420002	24133	47.800	47.785
-subventii de la bugetul de stat	4202	24134	30.100	18.096
-subventii de la alte administratii	4302	24135	30.100	17.017
Sume primite de la UE/alti donatori in contul platilor efectuate si prefinantari aferente cadrului financiar 2014-2020	4802	241352		1.079
CHELTUIELI TOTAL	5002	24136	385.000	9.021
Excedent	9802	24137	7.043.220	5.090.128
Deficit	9902	24138	-1.093.200	280.376
EXCEDENT TOTAL CUMULAT (an curent si anii precedenti) din care:		24139		1.377.364
Sume destinate implementarii proiectelor ce beneficiaza de finantare din fonduri externe nerambursabile		241391		348.000

Conducatorul institutiei




Conducatorul compartimentului
financiar- contabil



Capi- tol	Sub- capi- tol	Pa- ra- graf	Gru- pa / Titlu	Ar- ti- col	Ali- ne- at	Denumire indicator	Prevederi bugetare initiale	Prevederi bugetare definitive	Drepturi constatate			Incasari realizate	Stingeri pe alte cai decat incasari	Drepturi constatate de incasat
									Total, din care:	din anii precedenti	din anul curent			
A							I	2	4			6	7	8=3-6-7
B							3=4+5	5	5			6	7	8=3-6-7
0001	02					TOTAL VENITURI-BUGET LOCAL	5.118.100	5.950.020	5.884.280	350.033	5.534.247	5.370.504	40.839	472.937
0002						I. VENITURI CURENTE	4.732.400	5.534.920	5.857.163	350.033	5.507.130	5.343.387	40.839	472.937
0003						A. VENITURI FISCALE	4.444.600	5.247.120	5.374.102	183.152	5.190.950	5.089.139	40.839	244.124
0004						A1. IMPOZIT PE VENIT, PROFIT SI CASTIGURI DIN CAPITAL	1.570.000	1.728.020	1.625.074		1.625.074	1.625.074		
0300	02					A1.2 IMPOZIT PE VENIT, PROFIT SI CASTIGURI DIN CAPITAL DE LA PERSOANE FIZICE	1.570.000	1.728.020	1.625.074		1.625.074	1.625.074		
0302	17					IMPOZIT PE VENIT	7.000	7.000	2.719		2.719	2.719		
0302	18					Impozit pe onorariul avocatilor si notarilor publici	7.000	7.000						
0302	18					Impozitul pe veniturile din transferul proprietatilor imobiliare din patrimoniul personal			2.719		2.719	2.719		
0402						COTE SI SUME DEFALCATE DIN IMPOZITUL PE VENIT	1.563.000	1.721.020	1.622.355		1.622.355	1.622.355		
0402	01					Cote defalcate din impozitul pe venit	369.000	561.020	561.017		561.017	561.017		
0402	04					Sume alocate din cotele defalcate din impozitul pe venit pentru echilibrarea bugetelor locale								
0402	05					Sume repartizate din Fondul la dispozitia Consiliului Judetean	994.000	960.000	878.244		878.244	878.244		
0700	02					A3 IMPOZITE SI TAXE PE PROPRIETATE	200.000	200.000	183.094		183.094	183.094		142.569
0702	01					IMPOZITE SI TAXE PE PROPRIETATE	568.000	568.000	683.821	109.309	574.512	507.059	34.193	142.569
0702	01					Impozit si taxa pe cladiri	568.000	568.000	683.821	109.309	574.512	507.059	34.193	142.569
0702	01					Impozit pe cladiri de la persoane	160.000	160.000	188.377	26.137	162.240	152.113	9.801	26.463

Capi- tol	Sub- capi- tol	Pa- ra- graf	Pa- rupa/ Titlu	Ar- ti- col	Ali- ne- at	Denumire indicator	Prevederi bugetare initiale	Prevederi bugetare definitive	Drepturi constatate			Incasari realizate	Singeri pe alte cai decat incasari	Drepturi constatate de incasat
									Total, din care:	din anii precedenti	din anul curent			
A						B	1	2	3=4+5	4	5	6	7	8=3-6-7
0702	01	02				fizice	75.000	75.000	102.895	21.356	81.539	77.075	3.342	22.478
						Impozit si taxa pe cladiri de la persoane juridice	85.000	85.000	85.482	4.781	80.701	75.038	6.459	3.985
0702	02					Impozit si taxa pe teren	381.000	381.000	481.062	83.172	397.890	340.564	24.392	116.106
						Impozit pe terenuri de la persoane fizice	78.000	78.000	117.045	37.974	79.071	70.571	3.479	42.995
0702	02	02				Impozit si taxa pe teren de la persoane juridice	16.000	16.000	15.447	2.523	12.924	11.421	316	3.710
0702	02	03				Impozitul pe terenul extravilan	287.000	287.000	348.570	42.675	305.895	258.572	20.597	69.401
						Taxe judiciare de timbru si alte taxe de timbru	27.000	27.000	13.711		13.711	13.711		
0702	50					Alte impozite si taxe pe proprietate			671		671			
1000	02					A4 IMPOZITE SI TAXE PE BUNURI SI SERVICII	2.295.600	2.940.100	3.060.418	72.153	2.988.265	2.952.571	6.646	101.201
1102						SUME DEFALCATE DIN TVA	2.085.600	2.730.100	2.724.040		2.724.040	2.724.040		
						Sume defalcate din taxa pe valoarea adaugata pentru finantarea cheltuielilor descentralizate la nivelul comunelor, oraselor, municipiilor, sectoarelor si Municipiului Bucuresti	607.600	666.100	660.040		660.040	660.040		
1102	06					Sume defalcate din taxa pe valoarea adaugata pentru echilibrarea bugetelor locale								
1602						TAXE PE UTILIZAREA BUNURILOR, AUTORIZAREA UTILIZARII BUNURILOR SAU PE DESFASURAREA DE ACTIVITATI	1.478.000	2.064.000	2.064.000		2.064.000	2.064.000		
							210.000	210.000	336.378	72.153	264.225	228.531	6.646	101.201

Capi- tol	Sub- capi- tol	Pa- ra- graf	Ar- ti- col	Ali- ne- at	Denumire indicator	Prevederi bugetare initiale	Prevederi bugetare definitive	Drepturi constatate			Incasari realizate	Stingeri pe alte cai decat incasari	Drepturi constatate de incasat
								Total, din care:	din anii precedenti	din anul curent			
A					B	1	2	3=4+5	4	5	6	7	8=3-6-7
3402	02				ELIBERARI PERMISE	29.000	29.000	33.896	1.923	31.973	29.747		4.149
	50				Taxe extrajudiciare de timbru	22.000	22.000	29.379	1.923	27.456	25.230		4.149
					Alte venituri din taxe administrative, eliberari permise	7.000	7.000	4.517		4.517	4.517		
3502	01				AMENZI, PENALITATI SI CONFISCARI	94.000	94.000	282.341	134.884	147.457	87.998		194.343
					Venituri din amenzi si alte sanctiuni aplicate potrivit dispozitiilor legale	46.000	46.000	220.899	134.884	86.015	26.556		194.343
					Venituri din amenzi si alte sanctiuni aplicate de catre alte institutii de specialitate	46.000	46.000	220.899	134.884	86.015	26.556		194.343
3502	50				Alte amenzi, penalitati si confiscari	48.000	48.000	61.442		61.442	61.442		
3602	06				DIVERSE VENITURI	47.000	47.000	42.217	26.498	15.719	20.432		21.785
					Taxe speciale	30.000	30.000	25.769	25.900	-131	4.824		20.945
					Alte venituri	17.000	17.000	16.448	598	15.850	15.608		840
3702	01				TRANSFERURI VOLUNTARE, ALTELE DECAT SUBVENTIILE	47.800	47.800	47.785		47.785	47.785		
	03				Donatii si sponsorizari	47.800	47.800	47.785		47.785	47.785		
					Varsaminte din sectiunea de functionare pentru finantarea sectiunii de dezvoltare a bugetului local(cu semnul minus)	-235.000	-476.700	-295.484		-295.484	-295.484		
3702	04				Varsaminte din sectiunea de functionare	235.000	476.700	295.484		295.484	295.484		
4100	02				IV. SUBVENTII	700	30.100	18.096		18.096	18.096		
4200					SUBVENTII DE LA ALTE NIVELE ALE ADMINISTRATIEI PUBLICE	700	30.100	18.096		18.096	18.096		
4202					SUBVENTII DE LA BUGETUL DE STAT	700	30.100	17.017		17.017	17.017		

Capi- tot	Sub- capi- tot	Pa- ra- graf	Gru- pa / Titlu	Ar- ti- col	Ali- ne- at	Denumire indicator	Prevederi bugetare initiale	Prevederi bugetare definitive	Drepturi constatate			Incasari realizate	Stingeri pe alte cai decat incasari	Drepturi constatate de incasat	
									Total, din care:	din anii precedenti	din anul curent				
A						B	1	2	3=4+5	4	5	6	7	8=3-6-7	
4202	05					Planuri si regulamente de urbanism		12.900							
	34					Subventii pentru acordarea ajutorului pentru incalzirea locuintei cu lemne, carbuni, combustibili petrolieri	700	17.200	17.017		17.017	17.017			
4302						SUBVENTII DE LA ALTE ADMINISTRATII			1.079		1.079	1.079			
	31					Sume alocate din bugetul AFIR, pentru sustinerea proiectelor din PNDR 2014-2020					1.079	1.079			
4802						SUME PRIMITE DE LA UE/ALTI DONATORI IN CONTUL PLATILOR EFECTUATE SI PREFINANTARI									
	04					AFERENTE CADRULUI FINANCIAR 2014-2020	385.000	385.000	9.021		9.021	9.021			
						Fondul European Agricol de Dezvoltare Rurala (FEADR)	385.000	385.000	9.021		9.021	9.021			
4802	04	01				Sume primite in contul platilor efectuate in anul curent	385.000	385.000	9.021		9.021	9.021			

Capi- tol	Sub- capit ol	Pa- ra- graf	Gru- pa / Titlu	Ar- ti- col	Alte ne- at	Denumire indicator	Credite de angajament			Credite bugetare		Angajamente legale	Plati efectuate	Angajamente legale de platit	Cheltuieli efective
							1	2	3	4	5				
	A					B									
	57	02	01			Ajutoare sociale in numerar			38.000		64.000	48.337	48.337	48.337	48.337
	57	02	03			Tichete de cresa si tichete sociale pentru gradinita			7.500		5.000	3.250	3.250	3.250	3.250
	58					TITLUL X PROIECTE CU FINANTARE DIN FONDURI EXTERNE NERAMBURSABILE									
	58	04				CADRULUI FINANCIAR 2014-2020			500.000		794.000	152.579	152.579	152.579	152.579
	58	04	02			Programe din Fondul European Agricol de Dezvoltare Rurala (FEADR)			500.000		794.000	152.579	152.579	152.579	152.579
	58	04	03			Finantarea externa nerambursabila			385.000		409.000	152.579	152.579	152.579	152.579
	59					Cheltuieli neeligibile			115.000		97.000	81.102	81.102	81.102	81.102
	59	01				TITLUL XI ALTE CHELTUIELI			42.000		51.102	51.102	51.102	51.102	51.102
	59	11				Burse			30.000		30.000	20.000	20.000	20.000	20.000
	59	12				Asociatii si fundatii			15.000		15.000	10.000	10.000	10.000	10.000
	70					Sustinerea cultelor			855.000		1.173.800	778.243	778.243	778.243	778.243
	71					CHELTUIELI DE CAPITAL			855.000		1.173.800	778.243	778.243	778.243	778.243
	71	01				TITLUL XIII ACTIVE NEFINANCIARE			855.000		1.173.800	778.243	778.243	778.243	778.243
	71	01	01			Active fixe			748.000		935.200	675.199	675.199	675.199	675.199
	71	01	01			Constructii									
	71	01	02			Masini, echipamente si mijloace de transport									
	71	01	03			Mobilier, aparatura birou si alte active corporale									
	71	01	30			Alte active fixe (inclusiv reparatii capitale)			107.000		119.000	63.653	63.653	63.653	63.653
	79					OPERATIUNI FINANCIARE			168.000		168.000	167.916	167.916	167.916	167.916
	81					TITLUL XVII RAMBURSARI DE CREDITE			168.000		168.000	167.916	167.916	167.916	167.916
	81	01				Rambursari de credite externe			168.000		168.000	167.916	167.916	167.916	167.916
	81	01	01			Rambursari de credite externe contractate de ordonatorii de credite			168.000		168.000	167.916	167.916	167.916	167.916
	84					PLATI EFECTUATE IN ANII PRECEDENTI SI RECUPERATE IN ANUL CURENT									
	85					Titlul XIX PLATI EFECTUATE IN ANII PRECEDENTI SI RECUPERATE IN ANUL CURENT									
	85	01				Plati efectuate in anii precedenti si recuperate in anul curent									
	85	01	01			Plati efectuate in anii precedenti si recuperate in anul curent (SF)									
5100	02					Partea I-a SERVICII PUBLICE GENERALE			1.744.000		1.764.400	1.421.336	1.421.336	1.421.336	1.455.408
5102						AUTORITATI PUBLICE SI ACTIUNI EXTERNE			1.719.000		1.739.400	1.396.336	1.396.336	1.396.336	1.430.408
	01					CHELTUIELI CURENTE			1.444.000		1.445.500	1.228.298	1.228.298	1.228.298	1.221.369
	10					TITLUL I CHELTUIELI DE PERSONAL			1.122.000		1.122.000	993.057	993.057	993.057	988.427
	10	01				Cheltuieli salariale in bani			1.073.000		1.073.000	959.891	959.891	959.891	955.362

Capi- tot	Sub- capit- ol graf	Pa- ra- titlu	Gr- pa- titlu	Ar- ti- col	Al- ne- at	Denumire indicator	Credite de angajament			Credite bugetare		Angajamente bugetare	Angajamente legale	Plati efectuate	Angajamente legale de platit	Cheltuieli efective
							initiale	definitive	2	3	4					
A						B	1	2	3	4	5	6	7	8-6-7	9	
	10	01	01			Salarii de baza	911.000		911.000		812.020	812.020			807.143	
	10	01	12			Indemnizatii platite unor persoane din afara unitatii	124.000		124.000		116.374	116.374			117.310	
	10	01	17			Indemnizatii de hrana	38.000		38.000		31.497	31.497			30.909	
	10	02				Cheltuieli salariale in natura	14.000		14.000		11.600	11.600			11.600	
	10	02	06			Vouchere de vacanta	14.000		14.000		11.600	11.600			11.600	
	10	03				Contributii	35.000		35.000		21.566	21.566			21.465	
	10	03	07			Contributia asiguratorie pentru mutua	35.000		35.000		21.566	21.566			21.465	
	20					TITLUL II BUNURI SI SERVICII	322.000		322.000		235.233	235.233			232.942	
	20	01				Bunuri si servicii	199.000		199.000		167.787	167.787			167.566	
	20	01	01			Furnituri de birou	10.000		10.000		11.065	11.065			11.103	
	20	01	02			Materiale pentru curatenie	4.000		4.000		6.309	6.309			6.309	
	20	01	03			Incalziri, iluminat si forta motrica	30.000		30.000		23.683	23.683			23.683	
	20	01	04			Apa, canal si salubritate	20.000		20.000		6.320	6.320			6.320	
	20	01	05			Carburanti si lubrifianti	10.000		10.000		6.528	6.528			6.269	
	20	01	06			Piese de schimb	10.000		10.000							
	20	01	08			Posta, telecomunicatii, radio, tv, internet	30.000		30.000		26.597	26.597			26.597	
	20	01	09			Materiale si prestari de servicii cu caracter functional	25.000		25.000		23.636	23.636			23.636	
	20	01	30			Alte bunuri si servicii pentru intretinere si functionare	60.000		60.000		63.649	63.649			63.649	
	20	02				Reparatii curente	20.000		20.000		4.500					
	20	05				Bunuri de natura obiectelor de inventar	10.000		10.000		8.608	8.608			8.638	
	20	05	30			Alte obiecte de inventar	10.000		10.000		8.608	8.608			8.638	
	20	06				Deplasari, detasari, transferari	10.000		10.000		4.085	4.085			4.085	
	20	06	01			Deplasari interne, detasari, transferari	10.000		10.000		4.085	4.085			4.085	
	20	13				Pregatire profesionala	10.000		10.000							
	20	30				Alte cheltuieli	73.000		73.000		54.753	54.753			54.753	
	20	30	01			Reclama si publicitate	38.000		38.000		32.253	32.253			32.253	
	20	30	30			Alte cheltuieli cu bunuri si servicii	35.000		35.000		22.500	22.500			22.500	
	70					CHELTUIELI DE CAPITAL	107.000		107.000		4.850	4.850			4.850	
	71					TITLUL XIII ACTIVE NEFINANCIARE	107.000		107.000		4.850	4.850			4.850	
	71	01				Active fixe	107.000		107.000		4.850	4.850			4.850	
	71	01	01			Constructii										
	71	01	02			Masini, echipamente si mijloace de transport										
	71	01	03			Mobilier, aparatura biroutica si alte active corporale										
	71	01	30			Alte active fixe (inclusiv reparatii capitale)										
	79					OPERATIUNI FINANCIARE	168.000		168.000		167.916	167.916			167.916	
	81					TITLUL XVII RAMBURSARI DE CREDITE	168.000		168.000		167.916	167.916			167.916	

Capi- tot	Sub- tot	Pa- gru- pa / titlu grat	Ar- ti- col	Al- ne- at	Denumire indicator	Credite de angajament		Credite bugetare		Angajamente legale	Plati efectuate	Angajamente legale de plati	Cheltuieli efective	
						initiale	definitive	initiale	definitive					
A		B				1	2	3	4	5	6	7	8=6-7	9
	81	01			Rambursari de credite externe			168.000	168.000	167.916	167.916	167.916		83.958
	81	01	01		Rambursari de credite externe contractate de ordonatori de credite			168.000	168.000	167.916	167.916	167.916		83.958
	84				PLATI EFECTUATE IN ANII PRECEDENTI SI RECUPERATE IN ANUL CURENT					-4.720	-4.720			
	85				TITLUL XIX PLATI EFECTUATE IN ANII PRECEDENTI SI RECUPERATE IN ANUL CURENT					-4.720	-4.720			
	85	01			Plati efectuate in anii precedenti si recuperate in anul curent					-4.720	-4.720			
	85	01	01		Plati efectuate in anii precedenti si recuperate in anul curent (SF)					-4.720	-4.720			
5502					TRANZACTII PRIVIND DATORIA PUBLICA SI IMPRUMUTURI			25.000	25.000	25.000	25.000	25.000		25.000
	01				CHELTUIELI CURENTE			25.000	25.000	25.000	25.000	25.000		25.000
	30				TITLUL III DOBANZI			25.000	25.000	25.000	25.000	25.000		25.000
	30	01			Dobanzi aferente datoriei publice interne			25.000	25.000	25.000	25.000	25.000		25.000
	30	01	01		Dobanzi aferente datoriei publice interne directe			25.000	25.000	25.000	25.000	25.000		25.000
6000	02				Partea II-a APARARE, ORDINE PUBLICA SI SIGURANTA NATIONALA			266.000	497.000	455.898	455.898	455.898		440.189
	6102				ORDINE PUBLICA SI SIGURANTA NATIONALA			266.000	497.000	455.898	455.898	455.898		440.189
	01				CHELTUIELI CURENTE			266.000	488.000	450.495	450.495	450.495		440.189
	10				TITLUL I CHELTUIELI DE PERSONAL			133.000	133.000	116.808	116.808	116.808		116.788
	10	01			Cheltuieli salariale in bani			127.000	127.000	111.397	111.397	111.397		111.378
	10	01	01		Salarii de baza			118.500	118.500	103.152	103.152	103.152		103.152
	10	01	17		Indemnizatii de hrana			8.500	8.500	8.245	8.245	8.245		8.226
	10	02			Cheltuieli salariale in natura			2.900	2.900	2.900	2.900	2.900		2.900
	10	02	06		Vouchere de vacanta			2.900	2.900	2.900	2.900	2.900		2.900
	10	03			Contributii			3.100	3.100	2.511	2.511	2.511		2.510
	10	03	07		Contributia asiguratorie pentru munca			3.100	3.100	2.511	2.511	2.511		2.510
	20				TITLUL II BUNURI SI SERVICII			133.000	355.000	333.687	333.687	333.687		323.401
	20	01			Bunuri si servicii			121.000	338.000	321.700	321.700	321.700		321.700
	20	01	04		Apa, canal si salubritate			102.000	310.000	307.093	307.093	307.093		307.093
	20	01	05		Carburanti si lubrifianti			1.000	1.000					
	20	01	06		Piese de schimb			10.000	10.000	6.202	6.202	6.202		6.202
	20	01	30		Alte bunuri si servicii pentru intretinere si functionare			8.000	17.000	8.405	8.405	8.405		8.405
	20	05			Bunuri de natura obiectelor de inventar			10.000	15.000	10.286	10.286	10.286		10.286
	20	05	30		Alte obiecte de inventar			10.000	15.000	10.286	10.286	10.286		10.286
	20	30			Alte cheltuieli			2.000	2.000	1.701	1.701	1.701		1.701
	20	30	03		Prime de asigurare non-viata			2.000	2.000	1.701	1.701	1.701		1.701
	70				CHELTUIELI DE CAPITAL			9.000	9.000	5.403	5.403	5.403		5.403

Capi- tol	Sub- pa- ra- graf	Gr- pa / ti- ne- at	Ar- ti- col	Denumire indicator	Credite de angajament		Credite bugetare		Angeajamente bugetare	Angeajamente legale	Plati efectuate	Angeajamente legale de platit	Cheltuieli efective
					initiale	definitive	initiale	definitive					
A				B	1	2	3	4	5	6	7	8-6-7	9
				TITLUL XIII ACTIVE NEFINANCIARE									
				Active fixe				9.000	5.403	5.403	5.403		
				Mobilier, aparatura birouistica si alte active corporale				9.000	5.403	5.403	5.403		
6500	02			Partea II-a CHELTUIELI SOCIAL-CULTURALE			2.147.100	2.569.600	1.536.016	1.536.016	1.536.016		1.218.990
6502				INVATAMANT			336.100	414.600	402.248	402.248	402.248		360.382
				CHELTUIELI CURENTE			336.100	369.900	358.248	358.248	358.248		260.382
				TITLUL II BUNURI SI SERVICII			285.600	303.900	299.206	299.206	299.206		201.340
				Bunuri si servicii			176.100	180.900	176.318	176.318	176.318		141.145
				Furnituri de birou			4.000	4.000	3.997	3.997	3.997		3.133
				Materiale pentru curatenie			7.000	7.000	6.972	6.972	6.972		6.972
				Incalzit, iluminat si forta motrica			29.000	39.000	35.202	35.202	35.202		7.642
				Apa, canal si salubritate			4.800	1.800	1.596	1.596	1.596		1.596
				Carburanti si lubrifianti			20.000	17.500	17.500	17.500	17.500		17.500
				Transport			30.000	22.000	21.917	21.917	21.917		21.917
				Posta, telecomunicatii, radio, tv, internet				9.500	9.059	9.059	9.059		9.059
				Materiale si prestari de servicii cu caracter functional			9.500						
				Alte bunuri si servicii pentru intretinere si functionare			71.800	80.100	80.075	80.075	80.075		73.326
				Reparatii curente			40.000	55.850	55.850	55.850	55.850		55.850
				Bunuri de natura obiectelor de inventar			62.500	62.700	62.693	62.693	62.693		
				Alte obiecte de inventar			62.500	62.700	62.693	62.693	62.693		
				Deplasari, detasari, transferari			3.000	2.000	1.925	1.925	1.925		1.925
				Deplasari interne, detasari, transferari			3.000	2.000	1.925	1.925	1.925		1.925
				Pregatire profesionala			2.000	2.450	2.420	2.420	2.420		2.420
				TITLUL VIII ASISTENTA SOCIALA			10.500	14.000	7.940	7.940	7.940		7.940
				Ajutoare sociale			10.500	14.000	7.940	7.940	7.940		7.940
				Ajutoare sociale in numerar			3.000	9.000	4.600	4.600	4.600		4.600
				Tichete de cresa si tichete sociale pentru gradinita			7.500	5.000	3.250	3.250	3.250		3.250
				TITLUL XI ALTE CHELTUIELI			42.000	52.000	51.102	51.102	51.102		51.102
				Burse			42.000	52.000	51.102	51.102	51.102		51.102
				CHELTUIELI DE CAPITAL				44.700	44.000	44.000	44.000		
				TITLUL XIII ACTIVE NEFINANCIARE				44.700	44.000	44.000	44.000		
				Active fixe				44.700	44.000	44.000	44.000		
				Mobilier, aparatura birouistica si alte active corporale				44.700	44.000	44.000	44.000		
6602				SANATAIE				44.700	44.000	44.000	44.000		
				CHELTUIELI CURENTE				30.000					
				TITLUL II BUNURI SI SERVICII				30.000					
				Reparatii curente				30.000					

Capi- tot	Sub- capit total	Pa- ra- graf	Gru- pa / titlu col	Alte ne- at	Denumire indicator	Credite - de angajament		Credite bugetare		Angajamente legale	Plati efectuate	Angajamente legale de platit	Cheltuieli efective	
						initiale	definitive	initiale	definitive					
A					B	1	2	3	4	5	6	7	8-6-7	9
			10 01		Cheltuieli salariale in bani			434.000	434.000	272.312	272.312	272.312	266.297	
			10 01 01		Salarii de baza			400.000	400.000	250.587	250.587	250.587	244.773	
			10 01 17		Indemnizatii de brata			34.000	34.000	21.725	21.725	21.725	21.524	
			10 02		Cheltuieli salariale in natura			12.000	12.000	10.150	10.150	10.150	10.150	
			10 02 06		Vouchere de vacanta			12.000	12.000	10.150	10.150	10.150	10.150	
			10 03		Contributii			10.000	10.000	8.152	8.152	8.152	8.085	
			10 03 07		Contributia asiguratorie pentru munca			10.000	10.000	8.152	8.152	8.152	8.085	
			20		TITLUL II BUNURI SI SERVICII			395.000	567.500	467.499	467.499	467.499	443.927	
			20 01		Bunuri si servicii			225.000	250.000	185.576	185.576	185.576	185.645	
			20 01 03		Incalzit, iluminat si forta motrica			160.000	165.000	128.292	128.292	128.292	128.292	
			20 01 04		Apa, canal si salubritate			25.000	25.000	13.661	13.661	13.661	13.661	
			20 01 05		Carburanti si lubrifianti			5.000	5.000	1.810	1.810	1.810	1.879	
			20 01 30		Alte bunuri si servicii pentru intretinere si functionare			35.000	55.000	41.813	41.813	41.813	41.813	
			20 02		Reparatii curente			160.000	265.000	258.282	258.282	258.282	258.282	
			20 05		Bunuri de natura obiectelor de inventar			10.000	52.000	23.641	23.641	23.641	23.641	
			20 05 30		Alte obiecte de inventar			10.000	52.000	23.641	23.641	23.641	23.641	
			70		CHELTUIELI DE CAPITAL				169.000	71.020	71.020	71.020	71.020	
			71		TITLUL XIII ACTIVE NEFINANCIARE				169.000	71.020	71.020	71.020	71.020	
			71 01		Active fixe				169.000	71.020	71.020	71.020	71.020	
			71 01 01		Constructii				169.000	71.020	71.020	71.020	71.020	
			71 01 02		Masini, echipamente si mijloace de transport				131.000	39.270	39.270	39.270	39.270	
			71 01 03		Mobilier, aparatura birou si ale active corporale				20.000	17.500	17.500	17.500	17.500	
8000 02					Partea V-a ACTIUNI ECONOMICE			845.000	1.019.220	14.250	14.250	14.250	14.250	
8402					TRANSPORTURI			845.000	1.019.220	847.745	847.745	847.745	847.745	
			01		CHELTUIELI CURENTE			845.000	847.745	847.745	847.745	847.745	847.745	
			20		TITLUL II BUNURI SI SERVICII			257.000	354.520	195.231	195.231	195.231	195.939	
			20 01		Bunuri si servicii			257.000	354.520	195.231	195.231	195.231	195.939	
			20 01 05		Carburanti si lubrifianti			177.000	189.000	140.444	140.444	140.444	141.152	
			20 01 06		Piese de schimb			50.000	50.000	40.096	40.096	40.096	41.004	
			20 01 07		Transport			20.000	20.000	17.020	17.020	17.020	17.020	
			20 01 30		Alte bunuri si servicii pentru intretinere si functionare			72.000	79.000	58.947	58.947	58.947	58.947	
			20 02		Reparatii curente			35.000	40.000	24.381	24.381	24.381	24.181	
			70		CHELTUIELI DE CAPITAL			80.000	165.520	54.787	54.787	54.787	54.787	
			71		TITLUL XIII ACTIVE NEFINANCIARE			588.000	665.200	652.514	652.514	652.514	652.514	
			71 01		Active fixe			588.000	665.200	652.514	652.514	652.514	652.514	
			71 01 01		Constructii			588.000	665.200	652.514	652.514	652.514	652.514	
			71 01 02		Masini, echipamente si mijloace de transport			588.000	644.200	635.473	635.473	635.473	635.473	
									21.000	17.041	17.041	17.041	17.041	

Conducatorul institutiei,



Conducatorul compartimentului
financiar-contabil



Capi- tot	Sub- cap- tot	Pa- ra- graf	Gr- pa / Titlu	Ar- ti- col	Ali- ne- at	Denumire indicator	Credite de angajament		Credite bugetare		Angajamente legale bugetare	Angajamente legale	Plati efectuate	Angajamente legale de platit	Cheltuieli efective
							1	2	3	4					
							A		B						
5010						TOTAL CHELTUIELI DIN VENITURI PROPRII									
8310						SUBVENTII			200.000	200.000	10.600	10.600	10.600	10.600	11.300
8310 03						AGRICULTURA, SILVICULTURA, SIVANATOARE			200.000	200.000	10.600	10.600	10.600	10.600	11.300
						Agricultura			200.000	200.000	10.600	10.600	10.600	10.600	11.300
						Alte cheltuieli in domeniul agriculturii			200.000	200.000	10.600	10.600	10.600	10.600	11.300
							A		B						
							1	2	3	4	5	6	7	8=6-7	9

Pag. 2 - lei-

Capi- tol	Sub- cap- tol	Pa- ra- graf	Gre- pa / Tritu- col	Ar- ti- ne- at	Denumire indicator	Credite de angajament		Credite bugetare		Angajamente bugetare	Angajamente legale	Plati efectuate	Angajamente legale de platit	Cheltuieli efective
						initiale	definitive	initiale	definitive					
A					B									
					1	2	3	4	5	6	7	8-6-7	9	
5010					TOTAL CHELTUIELI DIN VENITURI/PROPRII									
					SI SUBVENTII			200.000	200.000	10.600	10.600	10.600	10.600	11.300
					CHELTUIELI CURENTE			200.000	200.000	10.600	10.600	10.600	10.600	10.600
					TITLUL II BUNURI SI SERVICII			200.000	200.000	10.600	10.600	10.600	10.600	10.600
					Bunuri si servicii			140.000	140.000	10.600	10.600	10.600	10.600	10.600
					Alte bunuri si servicii pentru intretinere si functionare			140.000	140.000	10.600	10.600	10.600	10.600	10.600
					Reparatii curente			60.000	60.000					
					CHELTUIELI DE CAPITAL									
					TITLUL XIII ACTIVE NEFINANCIARE									700
					Active fixe									700
					Alte active fixe (inclusiv reparatii capitale)									700
8310					AGRICULTURA, SILVICULTURA, SI VANATOARE			200.000	200.000	10.600	10.600	10.600	10.600	11.300
					CHELTUIELI CURENTE			200.000	200.000	10.600	10.600	10.600	10.600	10.600
					TITLUL II BUNURI SI SERVICII			200.000	200.000	10.600	10.600	10.600	10.600	10.600
					Bunuri si servicii			140.000	140.000	10.600	10.600	10.600	10.600	10.600
					Alte bunuri si servicii pentru intretinere si functionare			140.000	140.000	10.600	10.600	10.600	10.600	10.600
					Reparatii curente			60.000	60.000					
					CHELTUIELI DE CAPITAL									
					TITLUL XIII ACTIVE NEFINANCIARE									700
					Active fixe									700
					Alte active fixe (inclusiv reparatii capitale)									700

Conducatorul institutiei,


Conducatorul compartimentului
financiar-contabil



CONTUL DE EXECUTIE AL BUGETULUI LOCAL - VENITURI
SECTIUNEA DE FUNCTIONARE
31.12.2020

Pag. 1 -lei-

Capi- tol	Sub- capi- tol	Pa- ra- graf	Gru- pa / Titlu	Ali- ne- at	Denumire indicator	Prevederi bugetare initiale	Prevederi bugetare definitive	Drepturi constatate			Incasari realizate	Stingeri pe alte cai decat incasari	Drepturi constatate de incasat
								Total, din care:	din anii precedenti	din anul curent			
A					B	1	2	3=4+5	4	5	6	7	8=3-6-7
0001	02				TOTAL VENITURI-BUGET LOCAL	4.498.100	5.075.420	5.578.696	350.033	5.228.663	5.064.920	40.839	472.937
0002					I. VENITURI CURENTE	4.497.400	5.058.220	5.561.679	350.033	5.211.646	5.047.903	40.839	472.937
0003					A. VENITURI FISCALE	4.444.600	5.247.120	5.374.102	183.152	5.190.950	5.089.139	40.839	244.124
0004					A1. IMPOZIT PE VENIT, PROFIT SI CASTIGURI DIN CAPITAL	1.570.000	1.728.020	1.625.074		1.625.074	1.625.074		
0300					A1.2 IMPOZIT PE VENIT, PROFIT SI CASTIGURI DIN CAPITAL DE LA PERSOANE FIZICE	1.570.000	1.728.020	1.625.074		1.625.074	1.625.074		
0302					IMPOZIT PE VENIT	7.000	7.000	2.719		2.719	2.719		
17					Impozit pe onorariul avocatilor si notarilor publici	7.000	7.000						
18					Impozitul pe veniturile din transferul proprietatilor imobiliare din patrimoniul personal			2.719		2.719	2.719		
0402					COTE SI SUME DEFALCATE DIN IMPOZITUL PE VENIT	1.563.000	1.721.020	1.622.355		1.622.355	1.622.355		
01					Cote defalcate din impozitul pe venit	369.000	561.020	561.017		561.017	561.017		
04					Sume alocate din cotele defalcate din impozitul pe venit pentru echilibrarea bugetelor locale	994.000	960.000	878.244		878.244	878.244		
05					Sume repartizate din Fondul la dispozitia Consiliului Judetean	200.000	200.000	183.094		183.094	183.094		
0700	02				A3 IMPOZITE SI TAXE PE PROPRIETATE	568.000	568.000	683.821	109.309	574.512	507.059	34.193	142.569
0702					IMPOZITE SI TAXE PE PROPRIETATE	568.000	568.000	683.821	109.309	574.512	507.059	34.193	142.569
	01				Impozit si taxa pe cladiri	160.000	160.000	188.377	26.137	162.240	152.113	9.801	26.463
					Impozit pe cladiri de la persoane								

Capi- tol	Sub- capi- tol	Pa- ra- gra- ful	Ar- ti- col	Ali- ne- at	Denumire indicator	Prevederi bugetare initiale	Prevederi bugetare definitive	Drepturi constatate			Incasari realizate	Stingeri pe alte cai decat incasari	Drepturi constatate de incasat
								Total, din care:	din anii precedenti	din anul curent			
A					B	1	2	3=4+5	4	5	6	7	8=3-6-7
0702	01	01			fizice	75.000	75.000	102.895	21.356	81.539	77.075	3.342	22.478
	02				Impozit si taxa pe cladiri de la persoane juridice	85.000	85.000	85.482	4.781	80.701	75.038	6.459	3.985
	02				Impozit si taxa pe teren	381.000	381.000	481.062	83.172	397.890	340.564	24.392	116.106
	01				Impozit pe terenuri de la persoane fizice	78.000	78.000	117.045	37.974	79.071	70.571	3.479	42.995
	02				Impozit si taxa pe teren de la persoane juridice	16.000	16.000	15.447	2.523	12.924	11.421	316	3.710
	03				Impozitul pe terenul extravilan	287.000	287.000	348.570	42.675	305.895	258.572	20.597	69.401
	03				Taxe judiciare de timbru si alte taxe de timbru	27.000	27.000	13.711		13.711			
	50				Alte impozite si taxe pe proprietate			671		671			
1000	02				A4 IMPOZITE SI TAXE PE BUNURI SI SERVICII	2.295.600	2.940.100	3.060.418	72.153	2.988.265	2.952.571	6.646	101.201
1102					SUME DEFALCATE DIN TVA	2.085.600	2.730.100	2.724.040		2.724.040	2.724.040		
	02				Sume defalcate din taxa pe valoarea adaugata pentru finantarea cheltui- liilor descentralizate la nivelul comunelor, oraselor, municipiilor, sectoarelor si Municipiului Bucuresti	607.600	666.100	660.040		660.040	660.040		
	06				Sume defalcate din taxa pe valoarea adaugata pentru echilibrarea bugetelor locale	1.478.000	2.064.000	2.064.000		2.064.000	2.064.000		
1602					TAXE PE UTILIZAREA BUNURILOR, AUTORIZAREA UTILIZARII BUNURILOR SAU PE DESFASURAREA DE ACTIVITATI	210.000	210.000	336.378	72.153	264.225	228.531	6.646	101.201

Capi- tot	Sub- capi- tot	Pa- ra- gra- ful	Gru- pa / Titlu	Ar- ti- col	Ali- ne- at	Denumire indicator	Prevederi bugetare initiale	Prevederi bugetare definitive	Drepturi constatate			Incasari realizate	Stingeri pe alte cai decat incasari	Drepturi constatate de incasat
									Total, din care:	din anii precedenti	din anul curent			
A						B	I	2	3=4+5	4	5	6	7	8=3-6-7
3402	02	50				ELIBERARI PERMISE	29.000	29.000	33.896	1.923	31.973	29.747		4.149
						Taxe extrajudiciare de timbru	22.000	22.000	29.379	1.923	27.456	25.230		4.149
						Alte venituri din taxe administrative, eliberari permise	7.000	7.000	4.517		4.517	4.517		
3502	01					AMENZI, PENALITATI SI CONFISCARI	94.000	94.000	282.341	134.884	147.457	87.998		194.343
						Venituri din amenzi si alte sanctiuni aplicate potrivit dispozitiilor legale	46.000	46.000	220.899	134.884	86.015	26.556		194.343
						Venituri din amenzi si alte sanctiuni aplicate de catre alte institutii de specialitate	46.000	46.000	220.899	134.884	86.015	26.556		194.343
						Alte amenzi, penalitati si confiscari	48.000	48.000	61.442		61.442	61.442		
3602	06					DIVERSE VENITURI	47.000	47.000	42.217	26.498	15.719	20.432		21.785
						Taxe speciale	30.000	30.000	25.769	25.900	-131	4.824		20.945
						Alte venituri	17.000	17.000	16.448	598	15.850	15.608		840
3702						TRANSFERURI VOLUNTARE, ALTELE DECAT SUBVENTIILE	-187.200	-428.900	-247.699		-247.699	-247.699		
						Donatii si sponsorizari	47.800	47.800	47.785		47.785	47.785		
						Varsaminte din sectiunea de functionare pentru finantarea sectiunii de dezvolt- tare a bugetului local(cu semnul minus)								
4100	02					IV. SUBVENTII	-235.000	-476.700	-295.484		-295.484	-295.484		
4200						SUBVENTII DE LA ALTE NIVELE ALE ADMINISTRATIEI PUBLICE	700	17.200	17.017		17.017	17.017		17.017
4202						SUBVENTII DE LA BUGETUL DE STAT Subventii pentru acordarea ajutorului	700	17.200	17.017		17.017	17.017		17.017

Capi- tol	Sub- capi- tol	Pa- ra- graf	Gru- pa/ Titlu	Ar- ti- col	Ali- ne- at	Denumire indicator	Prevederi bugetare initiale	Prevederi bugetare definitive	Drepturi constatate			Incasari realizate	Stingeri pe alte cai decat incasari	Drepturi constatate de incasat
									Total, din care:	din anii precedenti	din anul curent			
						B	I	2		4	5	6	7	8=3-6-7
4202	34					pentru incalzirea locuintei cu lemne, carbuni, combustibili petrolieri	700	17.200	17.017	17.017	17.017	17.017		

Capi- tot	Sub- pa- ra- graf	Gr- pa / Titlu col ar	Ar- ti- col ar	Denumire indicator	Credite de angajament		Credite bugetare		Angajamente legale	Plati efectuate	Angajamente legale de platit	Cheltuieli efective
					initiale	definitive	initiale	definitive				
A				B								
				1	2	3	4	5	6	7	8-6-7	9
				internet								
	20	01	09	Materiale si prestari de servicii cu caracter functional			30.000	26.597	26.597	26.597		26.597
	20	01	30	Alte bunuri si servicii pentru intretinere si functionare			25.000	23.636	23.636	23.636		23.636
	20	02		Reparatii curente			60.000	63.649	63.649	63.649		63.649
	20	05		Bunuri de natura obiectelor de inventar			20.000	8.608	8.608	8.608		8.608
	20	05	30	Alte obiecte de inventar			10.000	8.608	8.608	8.608		8.608
	20	06		Deplasari, detasari, transferari			10.000	4.085	4.085	4.085		4.085
	20	06	01	Deplasari interne, detasari, transferari			10.000	4.085	4.085	4.085		4.085
	20	13		Pregatire profesionala			10.000	4.085	4.085	4.085		4.085
	20	30		Alte cheltuieli			73.000	54.753	54.753	54.753		54.753
	20	30	01	Reclama si publicitate			38.000	32.253	32.253	32.253		32.253
	20	30	30	Alte cheltuieli cu bunuri si servicii			35.000	22.500	22.500	22.500		22.500
	79			OPERATIUNI FINANCIARE			168.000	167.916	167.916	167.916		167.916
	81			TITLUL XVII RAMBURSARI DE CREDITE			168.000	168.000	168.000	168.000		168.000
	81	01		Rambursari de credite externe			168.000	168.000	168.000	168.000		168.000
	81	01	01	Rambursari de credite externe contractate de ordonatorii de credite			168.000	168.000	168.000	168.000		168.000
	84			PLATI EFECTUATE IN ANII PRECEDENTI SI RECUPERATE IN ANUL CURENT			168.000	167.916	167.916	167.916		167.916
	85			Titlul XIX PLATI EFECTUATE IN ANII PRECEDENTI SI RECUPERATE IN ANUL CURENT				-4.720	-4.720	-4.720		-4.720
	85	01		PLATI efectuate in anii precedenti si recuperate in anul curent				-4.720	-4.720	-4.720		-4.720
	85	01	01	PLATI efectuate in anii precedenti si recuperate in anul curent (SF)				-4.720	-4.720	-4.720		-4.720
5502				TRANZACTII PRIVIND DATORIA PUBLICA SI IMPRUMUTURI				25.000	25.000	25.000		25.000
	01			CHELTUIELI CURENTE			25.000	25.000	25.000	25.000		25.000
	30			TITLUL III DOBANZI			25.000	25.000	25.000	25.000		25.000
	30	01		Dobanzi aferente datoriei publice interne			25.000	25.000	25.000	25.000		25.000
	30	01	01	Dobanzi aferente datoriei publice interne directe			25.000	25.000	25.000	25.000		25.000
6000	02			Porteca II-a APARARE, ORDINE PUBLICA SI SIGURANTA NATIONALA			25.000	25.000	25.000	25.000		25.000
6102				ORDINE PUBLICA SI SIGURANTA NATIONALA			266.000	488.000	488.000	488.000		488.000
	01			CHELTUIELI CURENTE			266.000	488.000	488.000	488.000		488.000
	10			TITLUL I CHELTUIELI DE PERSONAL			266.000	116.808	116.808	116.808		116.808
	10	01		Cheltuieli salariale in bani			133.000	111.397	111.397	111.397		111.397
	10	01	01	Salarii de baza			127.000	103.152	103.152	103.152		103.152
	10	01	17	Indemnizatii de hrana			118.500	8.245	8.245	8.245		8.245

Capi- tot	Sub- cap- tot	Pa- ra- graf	Gre- pa / ti- col	Ar- ti- col	Al- ne- at	Denumire indicator	Credite de angajament		Credite bugetare		Angajamente legale	Plati efectuate	Angajamente legale de plati	Cheltuieli efective	
							initiale	definitive	initiale	definitive					
A						B						8-6-7		9	
	10	02				Cheltuieli salariale in natura			2.900	2.900	2.900	2.900		2.900	
	10	02	06			Vouchere de vacanta			2.900	2.900	2.900	2.900		2.900	
	10	03				Contributii			3.100	3.100	2.511	2.511		2.510	
	10	03	07			Contributia asiguratorie pentru munca			3.100	3.100	2.511	2.511		2.510	
	20					TITLUL II BUNURI SI SERVICII			333.687	333.687	333.687	333.687		323.401	
	20	01				Bunuri si servicii			338.000	338.000	321.700	321.700		321.700	
	20	01	04			Apa, canal si salubritate			121.000	121.000	307.093	307.093		307.093	
	20	01	05			Carburanti si lubrifianti			102.000	102.000					
	20	01	06			Piese de schimb			1.000	1.000					
	20	01	30			Alte bunuri si servicii pentru intretinere si functionare			10.000	10.000	6.202	6.202		6.202	
	20	05				Bunuri de natura obiectelor de inventar			8.405	8.405	8.405	8.405		8.405	
	20	05	30			Alte obiecte de inventar			10.286	10.286	10.286	10.286		10.286	
	20	30				Alte cheltuieli			2.000	2.000	1.701	1.701		1.701	
	20	30	03			Prime de asigurare non-vita			2.000	2.000	1.701	1.701		1.701	
6500	02					Partea III-a CHELTUIELI SOCIAL-CULTURALE			1.487.100	1.570.900	1.338.981	1.338.981		1.218.990	
6502						INVATAMANT			336.100	369.900	358.248	358.248		260.382	
	01					CHELTUIELI CURENTE			336.100	369.900	358.248	358.248		260.382	
	20					TITLUL II BUNURI SI SERVICII			283.600	303.900	299.206	299.206		201.340	
	20	01				Bunuri si servicii			176.100	180.900	176.318	176.318		141.145	
	20	01	01			Furnituri de birou			4.000	4.000	3.997	3.997		3.133	
	20	01	02			Materiale pentru curatenie			7.000	7.000	6.972	6.972		6.972	
	20	01	03			Incalzit, iluminat si forta motrica			29.000	39.000	35.202	35.202		7.642	
	20	01	04			Apa, canal si salubritate			4.800	1.800	1.596	1.596		1.596	
	20	01	05			Carburanti si lubrifianti			20.000	17.500	17.500	17.500		17.500	
	20	01	07			Transport			30.000	22.000	21.917	21.917		21.917	
	20	01	08			Posta, telecomunicatii, radio, tv, internet				9.500	9.059	9.059		9.059	
	20	01	09			Materiale si prestari de servicii cu caracter functional			9.500						
	20	01	30			Alte bunuri si servicii pentru intretinere si functionare				80.075	80.075	80.075		73.326	
	20	02				Reparatii curente			40.000	55.850	55.850	55.850		55.850	
	20	05				Bunuri de natura obiectelor de inventar			62.500	62.700	62.693	62.693		62.693	
	20	05	30			Alte obiecte de inventar			62.500	62.700	62.693	62.693		62.693	
	20	06				Deplasari, detasari, transferari			3.000	2.000	1.925	1.925		1.925	
	20	06	01			Deplasari interne, detasari, transferari			3.000	2.000	1.925	1.925		1.925	
	20	13				Pregatire profesionala			2.000	2.450	2.420	2.420		2.420	
	57					TITLUL VIII ASISTENTA SOCIALA			10.500	14.000	7.940	7.940		7.940	
	57	02				Ajutoare sociale			10.500	14.000	7.940	7.940		7.940	
	57	02	01			Ajutoare sociale in numerar			3.000	9.000	4.690	4.690		4.690	
	57	02	03			Tichete de cresa si tichete sociale pentru gradinita			7.500	5.000	3.250	3.250		3.250	

Capi- tot	Sub- total	Pa- ra- graf	Ar- ti- col	Ab- ne- at	Denumire indicator	Credite de angajament		Credite bugetare		Angajamente legale	Plati efectuate	Angajamente legale de plati	Cheltuieli efective
						initiale	definitive	initiale	definitive				
A					B					6	7	8-6-7	9
						1	2	3	4	5			
		59			TITLUL XI ALTE CHELTUIELI			52.000		51.102			51.102
		59	01		Burse			42.000		51.102			51.102
6602					SANATATE			42.000		51.102			51.102
		01			CHELTUIELI CURENTE			30.000					
		20			TITLUL II BUNURI SI SERVICII			30.000					
		20	02		Reparatii curente			30.000					
6702					CULTURA, RECREERE SI RELIGIE			140.000		84.593		84.593	53.066
		01			CHELTUIELI CURENTE			140.000		84.593		84.593	53.066
		20			TITLUL II BUNURI SI SERVICII			95.000		54.593		54.593	23.066
		20	01		Bunuri si servicii			75.000		6.078		6.078	6.078
		20	01	03	Incalziri, iluminat si forta motrica			10.000		5.882		5.882	5.882
		20	01	04	Apa, canal si salubritate			15.000		196		196	196
		20	01	30	Alte bunuri si servicii pentru intretinere si functionare			50.000					
		20	02		Reparatii curente			20.000		48.515		48.515	16.988
		59			TITLUL XI ALTE CHELTUIELI			45.000		30.000		30.000	30.000
		59	11		Asociatii si fundatii			30.000		20.000		20.000	20.000
		59	12		Sustinerea cultelor			15.000		10.000		10.000	10.000
6802					ASIGURARI SI ASISTENTA SOCIALA			1.011.000		896.140		896.140	905.542
		01			CHELTUIELI CURENTE			1.011.000		896.140		896.140	905.542
		10			TITLUL I CHELTUIELI DE PERSONAL			976.000		852.493		852.493	861.895
		10	01		Cheltuieli salariale in bani			935.000		822.855		822.855	831.838
		10	01	01	Salarii de baza			436.000		432.642		432.642	446.072
		10	01	12	Indemnizatii platite unor persoane din afara unitatii			455.000		340.379		340.379	334.212
		10	01	17	Indemnizatii de hrana			54.000		49.834		49.834	51.554
		10	02		Cheltuieli salariale in natura			19.000		18.850		18.850	18.850
		10	02	06	Vouchere de vacanta			19.000		18.850		18.850	18.850
		10	03		Contributii			12.000		10.788		10.788	11.207
		10	03	07	Contributia asiguratorie pentru munca			12.000		10.788		10.788	11.207
		57			TITLUL VIII ASISTENTA SOCIALA			35.000		43.647		43.647	43.647
		57	02		Ajutoare sociale			35.000		43.647		43.647	43.647
7000	02				Ajutoare sociale in numerar			35.000		43.647		43.647	43.647
		57	02	01	Partea IV-a SERVICII SI DEZVOLTARE PUBLICA, LOCUINTE, MEDIU SI APE			851.000		758.113		758.113	728.459
7002					LOCUINTE, SERVICII SI DEZVOLTARE PUBLICA			851.000		758.113		758.113	728.459
		01			CHELTUIELI CURENTE			851.000		758.113		758.113	728.459
		10			TITLUL I CHELTUIELI DE PERSONAL			456.000		290.614		290.614	284.552
		10	01		Cheltuieli salariale in bani			434.000		272.312		272.312	266.297
		10	01	01	Salarii de baza			400.000		250.587		250.587	244.773
		10	01	17	Indemnizatii de hrana			34.000		21.725		21.725	21.524
		10	02		Cheltuieli salariale in natura			12.000		10.150		10.150	10.150
		10	02	06	Vouchere de vacanta			12.000		10.150		10.150	10.150

Capi- toi	Sub- pa- ra- to- l	Gr- pa / tr- co- at	Al- ne- at	Denumire indicator	Credite de angajament		Credite bugetare		Angajamente legale	Plati efectuate	Angajamente legale de plati	Cheltuieli efective
					initiale	definitive	initiale	definitive				
A				B								
				1	2	3	4	5	6	7	8=6-7	9
				Contributii								
	10	03		Contributia asiguratorie pentru munca			10.000	10.000	8.152	8.152	8.152	8.085
	20		07	TITLUL II BUNURI SI SERVICII			10.000	10.000	8.152	8.152	8.152	8.085
	20	01		Bunuri si servicii	395.000		395.000	567.500	467.499	467.499	467.499	443.927
	20	01	03	Bunuri si servicii	225.000		225.000	250.000	185.576	185.576	185.576	185.645
	20	01	04	Incalzit, iluminat si forta motrica	160.000		160.000	165.000	128.292	128.292	128.292	128.292
	20	01	05	Apa, canal si salubritate	25.000		25.000	25.000	13.661	13.661	13.661	13.661
	20	01	05	Carburanti si lubrifianti	5.000		5.000	5.000	1.810	1.810	1.810	1.879
	20	01	30	Alte bunuri si servicii pentru intretinere si functionare								
	20	02		Reparatii curente	35.000		35.000	55.000	41.813	41.813	41.813	41.813
	20	05		Bunuri de natura obiectelor de inventar	160.000		160.000	265.000	258.282	258.282	258.282	258.282
	20	05	30	Alte obiecte de inventar	10.000		10.000	52.500	23.641	23.641	23.641	23.641
	20	05	30	Alte obiecte de inventar	10.000		10.000	52.500	23.641	23.641	23.641	23.641
8000	02			Partea V-a ACTIUNI ECONOMICE	257.000		257.000	354.520	195.231	195.231	195.231	195.939
8402				TRANSPORTURI	257.000		257.000	354.520	195.231	195.231	195.231	195.939
	01			CHELTUIELI CURENTE	257.000		257.000	354.520	195.231	195.231	195.231	195.939
	20			TITLUL II BUNURI SI SERVICII	257.000		257.000	354.520	195.231	195.231	195.231	195.939
	20	01		Bunuri si servicii	177.000		177.000	189.000	140.444	140.444	140.444	141.152
	20	01	05	Carburanti si lubrifianti	50.000		50.000	50.000	40.096	40.096	40.096	41.004
	20	01	06	Piese de schimb	20.000		20.000	20.000	17.020	17.020	17.020	17.020
	20	01	07	Transport	72.000		72.000	79.000	58.947	58.947	58.947	58.947
	20	01	30	Alte bunuri si servicii pentru intretinere si functionare								
	20	02		Reparatii curente	35.000		35.000	40.000	24.381	24.381	24.381	24.181
9902	96			excedent/deficit - sret finc	80.000		80.000	165.520	54.787	54.787	54.787	54.787
											905.614	

Conducatorul institutiei,

Conducatorul compartimentului
financiar-contabil



CONTUL DE EXECUTIE AL INSTITUTIILOR PUBLICE FINANTATE
DIN VENITURI PROPRII SI SUBVENTII DIN BUGETUL LOCAL - VENITURI
SECTIUNEA DE FUNCTIONARE
31.12.2020

Capi- tol	Sub- capi- tol	Pa- ra- graf	Gru- pa / Titlu	Ar- ti- col	Ali- ne- at	Denumire indicator	Prevederi bugetare initiale	Prevederi bugetare definitive	Drepturi constatate		Incasari realizate	Stingeri pe alte cai decat incasari	Drepturi constatate de incasat	
									Total, din care:	din anii precedenti				
A						B	1	2	3=4+5	4	5	6	7	8=3-6-7
0001	10					TOTAL VENITURI-VENITURI PROPRII,SUBVENTII	200.000	200.000	3=4+5	4	5	6	7	8=3-6-7
0002						I. VENITURI CURENTE	200.000	200.000	222.573		222.573	222.573		
2900						C. VENITURI NEFISCALE	200.000	200.000	222.573		222.573	222.573		
3000						CI. VENITURI DIN PROPRIETATE	200.000	200.000	222.573		222.573	222.573		
3010						VENITURI DIN PROPRIETATE	200.000	200.000	222.573		222.573	222.573		
						Alte venituri din proprietate	200.000	200.000	222.573		222.573	222.573		

DETALIEREA CHELTUIELILOR
INSTITUTII PUBLICE FINANTATE DIN VENITURI PROPRII
SI SUBVENTII DIN BUGETUL LOCAL
SECTIUNEA DE FUNCTIONARE
31.12.2020

Capi- tol	Sub- capi- tol	Pa- ra- gra- ful	Gru- pa / Titlu	Ar- ti- col	Al- ne- at	Denumire indicator	Credite de angajament		Credite bugetare		Angajamente legale	Plati efectuate	Angajamente legale de platit	Cheltuieli efective
							initiale	definitive	initiale	definitive				
							1	2	3	4				
5010						B								
						TOTAL CHELTUIELI DIN VENITURI PROPRII SI SUBVENTII								
	01					CHELTUIELI CURENTE	200.000		200.000			10.600		10.600
	20					TITLUL II BUNURI SI SERVICII	200.000		200.000			10.600		10.600
	20 01					Bunuri si servicii	200.000		200.000			10.600		10.600
	20 01 30					Alte bunuri si servicii pentru intretinere si functionare	140.000		140.000			10.600		10.600
	20 02					Reparatii curente	140.000		140.000			10.600		10.600
8310						AGRICULTURA, SILVICULTURA, SI VANATOARE	60.000		60.000					
	01					CHELTUIELI CURENTE	200.000		200.000			10.600		10.600
	20					TITLUL II BUNURI SI SERVICII	200.000		200.000			10.600		10.600
	20 01					Bunuri si servicii	200.000		200.000			10.600		10.600
	20 01 30					Alte bunuri si servicii pentru intretinere si functionare	140.000		140.000			10.600		10.600
	20 02					Reparatii curente	140.000		140.000			10.600		10.600
9910	96					excedent/deficit secti funct								211.973

Conducatorul institutiei,



Conducatorul compartimentului
financiar-contabil



CONTUL DE EXECUTIE AL BUGETULUI LOCAL - VENITURI
SECTIUNEA DE DEZVOLTARE
31.12.2020

Capi- tot	Sub- capi- tot	Pa- ra- graf	Gru- pa / Titlu	Ar- ti- col	Ali- ne- at	Denumire indicator	Prevederi bugetare initiale	Prevederi bugetare definitive	Drepturi constatate			Incasari realizate	Stingeri pe alte cai decat incasari	Drepturi constatate de incasat
									Total, din care:	din anii precedenti	din anul curent			
A						B	I	2	3=4+5	4	5	6	7	8=3-6-7
0001	02					TOTAL VENITURI-BUGET LOCAL	620.000	874.600	3=4+5	4	5	6	7	8=3-6-7
0002						I. VENITURI CURENTE	235.000	476.700	305.584		305.584	305.584		
2900						C. VENITURI NEFISCALE	235.000	476.700	295.484		295.484	295.484		
3300						C2. VANZARI DE BUNURI SI SERVICII	235.000	476.700	295.484		295.484	295.484		
3702						TRANSFERURI VOLUNTARE, ALTELE DECAT SUBVENTIILE			295.484					
04						Varsaminte din sectiunea de functionare	235.000	476.700	295.484		295.484	295.484		
4100	02					IV. SUBVENTII	235.000	476.700	295.484		295.484	295.484		
4200						SUBVENTII DE LA ALTE NIVELE ALE ADMINISTRATIEI PUBLICE		12.900	1.079		1.079	1.079		
4202						SUBVENTII DE LA BUGETUL DE STAT		12.900	1.079		1.079	1.079		
4302	05					Planuri si regulamente de urbanism		12.900	1.079		1.079	1.079		
4802	31					SUME PRIMITE DE LA UE/ALTI DONATORI IN CONTUL PLATILOR EFECTUATE SI PREFINANTARI			1.079		1.079	1.079		
						AFERENTE CADRULUI FINANCIAR 2014-2020	385.000	385.000	9.021		9.021	9.021		
						Fondul European Agricol de Dezvoltare Rurala (FEADR)	385.000	385.000	9.021		9.021	9.021		
						Sume primite in contul platilor efectuate in anul curent	385.000	385.000	9.021		9.021	9.021		

CONTUL DE EXECUȚIE AL BUGETULUI LOCAL - CHELTUIELI
SECȚIUNEA DE DEZVOLTARE
31.12.2020

Pag. 1 - lei-

Capi- tol	Sub- cupl- to	Pa- ra- gra- ful	Gre- pa / ti- tul	Ar- ti- col	Al- ne- ce- at	Denumire indicator	Credite de angajament		Credite bugetare		Angajamente legale	Plati efectuate	Angajamente legale de plăți	Cheltuieli efective
							initiale	definitive	initiale	definitive				
							1	2	3	4				
5002			A	B		TOTAL CHELTUIELI								
	01					CHELTUIELI CURENTE	1.355.000		1.967.800	930.822	930.822	930.822		270.714
	58					TITLUL X PROIECTE CU FINANTARE DIN FONDURI EXTERNE NERAMBURSABILE	500.000		794.000	152.579	152.579	152.579		
	58	04				CADRULUI FINANCIAR 2014-2020 Programa din Fondul European Agricol de Dezvoltare Rurală (FEADR)	500.000		794.000	152.579	152.579	152.579		
	58	04	02			Finantarea externa nerambursabila	385.000		794.000	152.579	152.579	152.579		
	58	04	03			Cheltuieli neeligibile	115.000		409.000					
	70					CHELTUIELI DE CAPITAL	855.000		1.173.800	778.243	778.243	778.243		270.714
	71					TITLUL XIII ACTIVE NEFINANCIARE	855.000		1.173.800	778.243	778.243	778.243		270.714
	71	01				Active fixe	855.000		1.173.800	778.243	778.243	778.243		270.714
	71	01	01			Construcții	748.000		935.200	675.199	675.199	675.199		154.027
	71	01	02			Masini, echipamente si mijloace de transport			47.000			39.391		92.234
	71	01	03			Mobilier, aparatura birou si alte active corporale			71.700		63.653	63.653		24.453
	71	01	30			Alte active fixe (inclusiv reparatii capitale)	107.000		119.900					
5100	02					Partea I-a SERVICII PUBLICE GENERALE	107.000		125.900	4.850	4.850	4.850		125.081
5102						AUTORITATI PUBLICE SI ACTIUNI EXTERNE	107.000		125.900	4.850	4.850	4.850		125.081
	70					CHELTUIELI DE CAPITAL	107.000		125.900	4.850	4.850	4.850		125.081
	71					TITLUL XIII ACTIVE NEFINANCIARE	107.000		125.900	4.850	4.850	4.850		125.081
	71	01				Active fixe	107.000		125.900	4.850	4.850	4.850		125.081
	71	01	01			Construcții								
	71	01	02			Masini, echipamente si mijloace de transport			6.000			4.850		8.394
	71	01	03			Mobilier, aparatura birou si alte active corporale			119.900					92.234
	71	01	30			Alte active fixe (inclusiv reparatii capitale)								24.453
6000	02					Partea II-a APARARE, ORDINE PUBLICA SI SIGURANTA NATIONALA			9.000	5.403	5.403	5.403		
6102						ORDINE PUBLICA SI SIGURANTA NATIONALA			9.000	5.403	5.403	5.403		
	70					CHELTUIELI DE CAPITAL			9.000	5.403	5.403	5.403		
	71					TITLUL XIII ACTIVE NEFINANCIARE			9.000	5.403	5.403	5.403		
	71	01				Active fixe			9.000	5.403	5.403	5.403		
	71	01	03			Mobilier, aparatura birou si alte active corporale			9.000	5.403	5.403	5.403		
6500	02					Partea III-a CHELTUIELI SOCIAL-CULTURALE	660.000		998.700	197.035	197.035	197.035		
6502						INVATAMANT			44.700	44.000	44.000	44.000		
	70					CHELTUIELI DE CAPITAL			44.700	44.000	44.000	44.000		
	71					TITLUL XIII ACTIVE NEFINANCIARE			44.700	44.000	44.000	44.000		

Capi- tol	Sub- pa- ra- graf	Gr- pa / ti- tu- l	A- ti- col	Denumire indicator	Credite de angajament		Credite bugetare		Angajamente legale	Plati efectuate	Angajamente legale de platit	Cheltuieli efective	
					initiale	definitive	initiale	definitive					
A				B	1	2	3	4	5	6	7	8=6-7	9
		71	01	Active fixe				44.000	44.000	44.000	44.000		
		71	01	Mobilier, aparatura birouistica si alte active corporale				44.000	44.000	44.000	44.000		
6702		01		CULTURA, RECREERE SI RELIGIE			660.000	954.000	153.035	153.035	153.035		
		58		CHELTUIELI CURENTE			500.000	794.000	152.579	152.579	152.579		
				TITLUL X PROIECTE CU FINANTARE DIN FONDURI EXTERNE NERAMBURSABILE			500.000	794.000	152.579	152.579	152.579		
		58	04	CADRULUI FINANCIAR 2014-2020									
				Programa din Fondul European Agricol de Dezvoltare Rurala (FEADR)			500.000	794.000	152.579	152.579	152.579		
		58	04	02	Finantarea externa nerambursabila		385.000	385.000	152.579	152.579	152.579		
		58	04	03	Cheletuilei nedigibile		115.000	409.000					
		70		CHELTUIELI DE CAPITAL			160.000	160.000	456	456	456		
		71		TITLUL XIII ACTIVE NEFINANCIARE			160.000	160.000	456	456	456		
		71	01	Active fixe			160.000	160.000	456	456	456		
		71	01	01	Constructii		160.000	160.000	456	456	456		
7000	02			Partea IV-a SERVICII SI DEZVOLTARE PUBLICA, LOCUINTE, MEDIU SI APE			169.000	169.000	71.020	71.020	71.020		
7002				LOCUINTE, SERVICII SI DEZVOLTARE PUBLICA			169.000	169.000	71.020	71.020	71.020		
		70		CHELTUIELI DE CAPITAL			169.000	169.000	71.020	71.020	71.020		
		71		TITLUL XIII ACTIVE NEFINANCIARE			169.000	169.000	71.020	71.020	71.020		
		71	01	Active fixe			169.000	169.000	71.020	71.020	71.020		
		71	01	01	Constructii		169.000	169.000	71.020	71.020	71.020		
		71	01	02	Masini, echipamente si mijloace de transport		131.000	131.000	39.270	39.270	39.270		
		71	01	03	Mobilier, aparatura birouistica si alte active corporale		20.000	20.000	17.500	17.500	17.500		
8000	02			Partea V-a ACTIVITATI ECONOMICE			18.000	18.000	14.250	14.250	14.250		
8402				TRANSPORTURI			588.000	665.200	652.514	652.514	652.514		145.633
		70		CHELTUIELI DE CAPITAL			588.000	665.200	652.514	652.514	652.514		145.633
		71		TITLUL XIII ACTIVE NEFINANCIARE			588.000	665.200	652.514	652.514	652.514		145.633
		71	01	Active fixe			588.000	665.200	652.514	652.514	652.514		145.633
		71	01	01	Constructii		588.000	665.200	652.514	652.514	652.514		145.633
		71	01	02	Masini, echipamente si mijloace de transport		588.000	644.200	635.473	635.473	635.473		145.633
9902	97			excedent/deficit seet deza			-735.000	21.000	17.041	17.041	17.041		-625.238

Conducatorul compartimentului
financiar-contabil

Conducatorul institutiei;

