

*Firca
 Circa
 Cornelia
 Felicia*

31 IAN 2021
 791

BILANT
 31.12.2021

	DI NUMIRE INDICATORI	SOLD LA INCEPUTUL PERIOADEI	SOLD LA SFARSITUL PERIOADEI
0100	Active necorporale (ct. 2010100+2010200+2010300+2010400+2010500+2010600+2010700+2010800+2010900+2011000+2011100+2011200+2011300+2011400+2011500+2011600+2011700+2011800+2011900+2012000+2012100+2012200+2012300+2012400+2012500+2012600+2012700+2012800+2012900+2013000+2013100+2013200+2013300+2013400+2013500+2013600+2013700+2013800+2013900+2014000+2014100+2014200+2014300+2014400+2014500+2014600+2014700+2014800+2014900+2015000+2015100+2015200+2015300+2015400+2015500+2015600+2015700+2015800+2015900+2016000+2016100+2016200+2016300+2016400+2016500+2016600+2016700+2016800+2016900+2017000+2017100+2017200+2017300+2017400+2017500+2017600+2017700+2017800+2017900+2018000+2018100+2018200+2018300+2018400+2018500+2018600+2018700+2018800+2018900+2019000+2019100+2019200+2019300+2019400+2019500+2019600+2019700+2019800+2019900+2020000)		
0101	Active financiare (ct. 2110100+2110200+2110300+2110400+2110500+2110600+2110700+2110800+2110900+2111000+2111100+2111200+2111300+2111400+2111500+2111600+2111700+2111800+2111900+2112000+2112100+2112200+2112300+2112400+2112500+2112600+2112700+2112800+2112900+2113000+2113100+2113200+2113300+2113400+2113500+2113600+2113700+2113800+2113900+2114000+2114100+2114200+2114300+2114400+2114500+2114600+2114700+2114800+2114900+2115000+2115100+2115200+2115300+2115400+2115500+2115600+2115700+2115800+2115900+2116000+2116100+2116200+2116300+2116400+2116500+2116600+2116700+2116800+2116900+2117000+2117100+2117200+2117300+2117400+2117500+2117600+2117700+2117800+2117900+2118000+2118100+2118200+2118300+2118400+2118500+2118600+2118700+2118800+2118900+2119000+2119100+2119200+2119300+2119400+2119500+2119600+2119700+2119800+2119900+2120000)	1.050	1.700
0102	Active financiare recurente (Investitii pe termen lung) poste un an (ct. 2210100+2210200+2210300+2210400+2210500+2210600+2210700+2210800+2210900+2211000+2211100+2211200+2211300+2211400+2211500+2211600+2211700+2211800+2211900+2212000+2212100+2212200+2212300+2212400+2212500+2212600+2212700+2212800+2212900+2213000+2213100+2213200+2213300+2213400+2213500+2213600+2213700+2213800+2213900+2214000+2214100+2214200+2214300+2214400+2214500+2214600+2214700+2214800+2214900+2215000+2215100+2215200+2215300+2215400+2215500+2215600+2215700+2215800+2215900+2216000+2216100+2216200+2216300+2216400+2216500+2216600+2216700+2216800+2216900+2217000+2217100+2217200+2217300+2217400+2217500+2217600+2217700+2217800+2217900+2218000+2218100+2218200+2218300+2218400+2218500+2218600+2218700+2218800+2218900+2219000+2219100+2219200+2219300+2219400+2219500+2219600+2219700+2219800+2219900+2220000)	673.810	666.110
0103	Active financiare recurente (Investitii pe termen lung) peste un an (ct. 2310100+2310200+2310300+2310400+2310500+2310600+2310700+2310800+2310900+2311000+2311100+2311200+2311300+2311400+2311500+2311600+2311700+2311800+2311900+2312000+2312100+2312200+2312300+2312400+2312500+2312600+2312700+2312800+2312900+2313000+2313100+2313200+2313300+2313400+2313500+2313600+2313700+2313800+2313900+2314000+2314100+2314200+2314300+2314400+2314500+2314600+2314700+2314800+2314900+2315000+2315100+2315200+2315300+2315400+2315500+2315600+2315700+2315800+2315900+2316000+2316100+2316200+2316300+2316400+2316500+2316600+2316700+2316800+2316900+2317000+2317100+2317200+2317300+2317400+2317500+2317600+2317700+2317800+2317900+2318000+2318100+2318200+2318300+2318400+2318500+2318600+2318700+2318800+2318900+2319000+2319100+2319200+2319300+2319400+2319500+2319600+2319700+2319800+2319900+2320000)	48.228.326	50.151.210
0104	Alte active (ct. 2410100+2410200+2410300+2410400+2410500+2410600+2410700+2410800+2410900+2411000+2411100+2411200+2411300+2411400+2411500+2411600+2411700+2411800+2411900+2412000+2412100+2412200+2412300+2412400+2412500+2412600+2412700+2412800+2412900+2413000+2413100+2413200+2413300+2413400+2413500+2413600+2413700+2413800+2413900+2414000+2414100+2414200+2414300+2414400+2414500+2414600+2414700+2414800+2414900+2415000+2415100+2415200+2415300+2415400+2415500+2415600+2415700+2415800+2415900+2416000+2416100+2416200+2416300+2416400+2416500+2416600+2416700+2416800+2416900+2417000+2417100+2417200+2417300+2417400+2417500+2417600+2417700+2417800+2417900+2418000+2418100+2418200+2418300+2418400+2418500+2418600+2418700+2418800+2418900+2419000+2419100+2419200+2419300+2419400+2419500+2419600+2419700+2419800+2419900+2420000)	1.800	1.800
0105	TOTAL ACTIVE NECURENTE (rd. 03+04+05+06+07+09)	1.800	1.800
0106	Stocuri (ct. 3010100+3010200+3010300+3010400+3010500+3010600+3010700+3010800+3010900+3011000+3011100+3011200+3011300+3011400+3011500+3011600+3011700+3011800+3011900+3012000+3012100+3012200+3012300+3012400+3012500+3012600+3012700+3012800+3012900+3013000+3013100+3013200+3013300+3013400+3013500+3013600+3013700+3013800+3013900+3014000+3014100+3014200+3014300+3014400+3014500+3014600+3014700+3014800+3014900+3015000+3015100+3015200+3015300+3015400+3015500+3015600+3015700+3015800+3015900+3016000+3016100+3016200+3016300+3016400+3016500+3016600+3016700+3016800+3016900+3017000+3017100+3017200+3017300+3017400+3017500+3017600+3017700+3017800+3017900+3018000+3018100+3018200+3018300+3018400+3018500+3018600+3018700+3018800+3018900+3019000+3019100+3019200+3019300+3019400+3019500+3019600+3019700+3019800+3019900+3020000)	49.004.966	50.850.635
0107	Creante bugetare (ct. 4310100+4310200+4310300+4310400+4310500+4310600+4310700+4310800+4310900+4311000+4311100+4311200+4311300+4311400+4311500+4311600+4311700+4311800+4311900+4312000+4312100+4312200+4312300+4312400+4312500+4312600+4312700+4312800+4312900+4313000+4313100+4313200+4313300+4313400+4313500+4313600+4313700+4313800+4313900+4314000+4314100+4314200+4314300+4314400+4314500+4314600+4314700+4314800+4314900+4315000+4315100+4315200+4315300+4315400+4315500+4315600+4315700+4315800+4315900+4316000+4316100+4316200+4316300+4316400+4316500+4316600+4316700+4316800+4316900+4317000+4317100+4317200+4317300+4317400+4317500+4317600+4317700+4317800+4317900+4318000+4318100+4318200+4318300+4318400+4318500+4318600+4318700+4318800+4318900+4319000+4319100+4319200+4319300+4319400+4319500+4319600+4319700+4319800+4319900+4320000)	807.244	841.100
0108	Creante bugetale (ct. 4410100+4410200+4410300+4410400+4410500+4410600+4410700+4410800+4410900+4411000+4411100+4411200+4411300+4411400+4411500+4411600+4411700+4411800+4411900+4412000+4412100+4412200+4412300+4412400+4412500+4412600+4412700+4412800+4412900+4413000+4413100+4413200+4413300+4413400+4413500+4413600+4413700+4413800+4413900+4414000+4414100+4414200+4414300+4414400+4414500+4414600+4414700+4414800+4414900+4415000+4415100+4415200+4415300+4415400+4415500+4415600+4415700+4415800+4415900+4416000+4416100+4416200+4416300+4416400+4416500+4416600+4416700+4416800+4416900+4417000+4417100+4417200+4417300+4417400+4417500+4417600+4417700+4417800+4417900+4418000+4418100+4418200+4418300+4418400+4418500+4418600+4418700+4418800+4418900+4419000+4419100+4419200+4419300+4419400+4419500+4419600+4419700+4419800+4419900+4420000)	472.937	480.912
0109	Total creante curente (rd. 21+23+25+27)	472.937	480.912
0110	Conturi la trezorerie, casa in lei (ct. 5110100+5110200+5110300+5110400+5110500+5110600+5110700+5110800+5110900+5111000+5111100+5111200+5111300+5111400+5111500+5111600+5111700+5111800+5111900+5112000+5112100+5112200+5112300+5112400+5112500+5112600+5112700+5112800+5112900+5113000+5113100+5113200+5113300+5113400+5113500+5113600+5113700+5113800+5113900+5114000+5114100+5114200+5114300+5114400+5114500+5114600+5114700+5114800+5114900+5115000+5115100+5115200+5115300+5115400+5115500+5115600+5115700+5115800+5115900+5116000+5116100+5116200+5116300+5116400+5116500+5116600+5116700+5116800+5116900+5117000+5117100+5117200+5117300+5117400+5117500+5117600+5117700+5117800+5117900+5118000+5118100+5118200+5118300+5118400+5118500+5118600+5118700+5118800+5118900+5119000+5119100+5119200+5119300+5119400+5119500+5119600+5119700+5119800+5119900+5120000)	472.937	457.912
0111	Conturi la trezorerie, casa in lei (ct. 5210100+5210200+5210300+5210400+5210500+5210600+5210700+5210800+5210900+5211000+5211100+5211200+5211300+5211400+5211500+5211600+5211700+5211800+5211900+5212000+5212100+5212200+5212300+5212400+5212500+5212600+5212700+5212800+5212900+5213000+5213100+5213200+5213300+5213400+5213500+5213600+5213700+5213800+5213900+5214000+5214100+5214200+5214300+5214400+5214500+5214600+5214700+5214800+5214900+5215000+5215100+5215200+5215300+5215400+5215500+5215600+5215700+5215800+5215900+5216000+5216100+5216200+5216300+5216400+5216500+5216600+5216700+5216800+5216900+5217000+5217100+5217200+5217300+5217400+5217500+5217600+5217700+5217800+5217900+5218000+5218100+5218200+5218300+5218400+5218500+5218600+5218700+5218800+5218900+5219000+5219100+5219200+5219300+5219400+5219500+5219600+5219700+5219800+5219900+5220000)		

BILANT
31.12.2021

pag.: 1 - lei -


COD	DENUMIRE INDICATORI	SOLD LA INCEPUTUL PERIOADEI	SOLD LA SFARSITUL PERIOADEI
01003	1.Active fixe necorporale (ct.2030000+2050000+2060000+2080100+2080200+2330000-2800300-2800500-2800801-2800809-2900400-2900500-2900801-2900809-2930100*)	1.050	14.700
01004	2.Instalatii tehnice, mijloace de transport, animale, plantatii, mobilier, aparatura birotica si alte active corporale (ct.2130100+2130200+2130300+2130400+2140000+2310000-2810301-2810302-2810303-2810304-2810400-2910301-2910302-2910303-2910304-2910400-2930200*)	673.810	656.119
01005	3.Terenuri si cladiri (ct.2110100+2110200+2120101+2120102+2120201+2120301+2120401+2120501+2120601+2120901+2310000-2810100-2810201-2810202-2810203-2810204-2810205-2810206-2810207-2810208-2910100-2910201-2910202-2910203-2910204-2910205-2910206-2910207-2910208-2930200)	48.328.326	50.194.016
01007	5.Active financiare necurente (investitii pe termen lung) peste un an (ct.2600100+2600200+2600300+2650000+2670201+2670202+2670203+2670204+2670205+2670208-2960101-2960102-2960103-2960200), din care:	1.800	1.800
01008	Titluri de participare (ct.2600100+2600200+2600300-2960101-2960102-2960103)	1.800	1.800
01015	7.TOTAL ACTIVE NECURENTE (rd.03+04+05+06+07+09)	49.004.986	50.866.635
01019	1.Stocuri (ct.3010000+3020100+3020200+3020300+3020400+3020500+3020600+3020700+3020800+3020900+3030100+3030200+3040100+3040200+3050100+3050200+3070000+3090000+3310000+3320000+3410000+3450000+3460000+3470000+3490000+3510100+3510200+3540100+3540500+3540600+3560000+3570000+3580000+3590000+3610000+3710000+3810000+/-3480000+/-3780000-3910000-3920100-3920200-3920300-3930000-3940100-3940500-3940600-3950100-3950200-3950300-3950400-3950600-3950700-3950800-3960000-3970100-3970200-3970300-3980000-4420803)	807.244	940.168
01023	Creante bugetare (ct.4310100**+4310200**+4310300**+4310400**+4310500**+4310600**+4310700**+4370100**+4370200**+4370300**+4420400+4420802+4440000**+4460100**+4460200**+4480200+4610102+4610104+4630000+4640000+4650100+4650200+4660401+4660402+4660500+4660900+4810101**+4810102**+4810103**+4810900**-4970000), din care:	472.937	495.942
01024	Creantele bugetului general consolidat (ct.4630000+4640000+4650100+4650200+4660401+4660402+4660500+4660900-4970000)	472.937	495.942
01030	Total creante curente (rd.21+23+25+27)	472.937	495.942
01033	Conturi la trezorerie, casa in lei. (ct.5100000+5120101+5120501+5130101+5130301+5130302+5140101+5140301+5140302+5150101+5150103+5150301+5150500+5150600+5160101+5160301+5160302+5170101+5170301+5170302+5200100+5210100+5210300+5230000+5250101+5250102+5250301+5250302+5250400+5260000+5270000+5280000+5290101+5290201+5290301+52		

COD	DENUMIRE INDICATORI	SOLD LA INCEPUTUL PERIOADEI	SOLD LA SFARSITUL PERIOADEI
	90400 +5290901+5310101+5410101+5500101+5520000+5550101+5550400+5570101 +5580101+5580201+5590101+5600101+5600300+5600401+5610101+5610300 +5620101+5620300+5620401+5710100+5710300+5710400+5740101+5740102 +5740301+5740302+5740400+5750100+5750300+5750400-7700000)		
01040	Total disponibilitati si alte valori (rd.33+33.1+35+35.1)	3.285.494	3.441.674
01045	7.TOTAL ACTIVE CURENTE (rd.19+30+31+40+41+41.1+42)	3.285.494	3.441.674
01046	8.TOTAL ACTIVE (rd.15+45)	4.565.675	4.877.784
01054	2.Imprumuturi pe termen lung (ct.1610200+1620200+1630200+1640200+1650200+1660201+1660202+1660203+1660204+1670201+1670202+1670203+1670208+1670209-1690200)	53.570.661	55.744.419
1058	TOTAL DATORII NECURENTE (rd.52+54+55)	305.250	53.376
01060	1.Datorii comerciale, avansuri si alte decontari (ct.2690100+4010100+4030100+4040100+4050100+4080000+4190000+4620101+4620109+4730109+4810101+4810102+4810103+4810900+4830000+4840000+4890201+5090000+5120800), din care:	305.250	53.376
01061	Datorii comerciale si avansuri (ct.4010100+4030100+4040100+4050100+4080000+4190000+4620101), din care:	65.028	2.449
01062	2.Datorii catre bugete (ct.4310100+4310200+4310300+4310400+4310500+4310600+4310700+4370100+4370200+4370300+4400000+4410000+4420300+4420801+4440000+4460100+4460200+4480100+4550501+4550502+4550503+4620109+4670100+4670200+4670300+4670400+4670500+4670900+4730109+4810900),din care:	65.028	2.449
010631	Contributii sociale (ct.4310100+4310200+4310300+4310400+4310500+4310600+4310700+4370100+4370200+4370300)	77.377	87.806
01072	6.Salariile angajatilor (ct.4210000+4230000+4260000+4270100+4270300+4280101)	58.758	63.857
01078	10.TOTAL DATORII CURENTE (rd.60+62+65+70+71+72+73+74+75)	115.500	123.052
01079	11.TOTAL DATORII (rd.58+78)	257.905	213.307
01080	12.ACTIVE NETE = TOTAL ACTIVE - TOTAL DATORII = CAPITALURI PROPRII (rd.80=rd.46-79=rd.90)	563.155	266.683
01084	1.Rezerve, fonduri (ct.1000000+1000101+1000201+1000202+1000301+1000401+1000402+1010000+1020101+1020102+1020103+1030000+1040101+1040102+1040103+1050100+1050200+1050300+1050400+1050500+/-1060000+1060000+1320000+1330000)	53.007.506	55.477.736
01085	2.Rezultatul reportat (ct.1170000-sold creditor)	47.504.044	48.934.718
01087	4.Rezultatul patrimonial al exercitiului (ct.1210000-sold creditor)	3.978.730	5.587.420
01090	6.TOTAL CAPITALURI PROPRII (rd.84+85-86+87-88)	1.524.732	955.598
		53.007.506	55.477.736

Conducatorul institutiei




Conducatorul compartimentului financiar-contabil



CONTUL DE REZULTAT PATRIMONIAL

31.12.2021

pag.: 1 - lei -

COD	DENUMIRE INDICATORI	An precedent	An curent
02002	1.Venituri din impozite, taxe, contributi de asigurari si alte venituri ale bugetelor (ct.7300100+7300201+7300202+7300203+7310100+7310200+7320100+ 7330000+7340000+7350100+7350200+7350300+7350400+7350500+ 7350601+7350602+7360100+7390000+7450100+ 7450200+7450300+7450400+ 7450500+7450700+7450900+7460100+7460200+7460300+7460900)	5.147.674	5.828.988
02003	2.Venituri din activitati economice (ct.7210000+7220000+7510100+7510200+/-7090000)	33.343	53.567
02004	3.Finantari, subventii, transferuri, alocatii bugetare cu destinatie speciala (ct.7510500+7710000+7720100+7720200+7740100+7740200+7750000+ 7760000+7780000+7790101+7790109)	81.477	366.695
02005	4.Alte venituri operationale (ct.7140000+7180000+7500000+7500100+7500200 +7510300+7510400+7810200+7810300+7810401+7810402+7770000)	458.156	514.815
02008	TOTAL VENITURI OPERATIONALE (rd.02+03+04+05)	5.720.650	6.764.065
02008	1.Salarii si contributiile sociale aferente angajatilor (ct.6410000+6420000+6450100+ 6450200+6450300+6450400+6450500+6450600+6450700+6450800+6460000+ 6470000)	2.251.642	2.370.378
02009	2.Subventii si transferuri (ct.6700000+6710000+6720000+6730000+6740000+ 6750000+6760000+6770000+6780000+6790000)	132.689	316.342
02010	3.Stocuri, consumabile, lucrari si servicii executate de terti (ct.6010000+6020100+ 6020200+6020300+6020400+6020500+6020600+6020700+6020800+6020900+ 6030000+6060000+6070000+6080000+6090000+6100000+6110000+6120000+ 6130000+6140000+6220000+6230000+6240100+6240200+6260000+6270000+ 6280000+6290100)	1.431.215	1.695.904
02011	4.Cheltuieli de capital, amortizari si provizioane (ct.6810100+ 6810200+6810300+6810401+6810402+6820101+6820109+ 6820200+6890100+6890200)	355.372	1.426.937
02013	TOTAL CHELTUIELI OPERATIONALE (rd.08+09+10+11+12)	4.170.918	5.809.561
02018	V. CHELTUIELI FINANCIARE (ct.6630000+6640000+6650100+6650200+6660000+ 6670000+6680000+6690000+6860300+6860400+6860800)	1.549.732	954.504
02021	- DEFICIT (rd.18-rd.17)	25.000	
02023	- EXCEDENT (rd.15+20-16-21)	25.000	
02025	VIII. VENITURI EXTRAORDINARE (ct.7910000)	1.524.732	954.504
02028	- EXCEDENT (rd.25-rd.26)		1.094
020292	- EXCEDENT (rd.23+28-24-29)		1.094
02031	- EXCEDENT (rd.29.2-29.4)	1.524.732	955.598
		1.524.732	955.598

Conducatorul institutiei




Conducatorul compartimentului
financiar- contabil




SITUATIA FLUXURILOR DE TREZORERIE

31.12.2021

pag.: 1

- lei -

COD	DENUMIRE INDICATORI	Total	Casa ct. 5310101	Buget de stat ct. 5200100/7700000	Buget local ct. 5210100/7700000	Buget asigurari sociale de stat ct. 5250101+/5250102/7700000	Buget asigurari pentru somaj ct. 5740101+/5740102/7700000	Buget Fond national unic de sanatate ct. 5710100/7700000	Buget Fond pentru mediu ct. 5750100/7700000	Buget trezoreria statului ct. 5240100/7700000	Buget institutii publice finantate din venituri proprii ct. 5600101/7700000	Buget institutii publice finantate din venituri proprii si subvenții ct. 5610101/7700000	Buget activitati finantate din venituri proprii si activitat de privatizare ct. 5620101/7700000	Buget imprumuturi interne si externe ct. 5130101+/5140101+/5170101/7700000	Buget fonduri externe nerambursabile (sursa D) ct. 5150103/7700000	Alte disponibilitati (ct.SXX)	
03002	1. Incasari	7.883.896	1.138.131		6.672.232												
03003	2. Plati	6.043.185	1.138.131		4.837.697												14
03004	3. Numerar net din activitatea operationala (rd.02-rd.03)																38.501
03006	1. Incasari	1.840.711			1.834.535												
03007	2. Plati	1.094			1.094												
03008	3. Numerar net din activitatea de investitii (rd.06-07)	1.517.799			1.517.799												-38.439
03011	1. Incasari	-1.516.615			-1.516.615												
03012	2. Plati	167.916			167.916												
03013	3. Numerar net din activitatea de finantare (rd.10-rd.11)	-167.916			-167.916												
03014	IV.CRESTEREA (DESCRETEREA) NETA DE NUMERAR SI ECHIVALENT DE NUMERAR (rd.04+rd.08+rd.12)	156.180			150.004												-58.499
03014	V. NUMERAR SI ECHIVALENT DE NUMERAR LA INCEPUTUL ANULUI	3.285.684			1.377.364												
030141	-sume recuperate/primate in excedentul anului precedent				675.996												
030142	-sume utilizate/transferate din excedentul anului precedent				675.996												
03015	VI.NUMERAR SI ECHIVALENT DE NUMERAR LA SFARSITUL PERIOADEI (rd.13+rd.14+rd.14.1-rd.14.2-rd.14.3)	3.441.674			1.572.368												2.015



Conducatorul compartimentului
financiar contabil



Conducatorul institutiei

[Handwritten signature]

Situatia modificarilor in structura
activelor nete/capitalurilor

31.12.2021

Anexa 34

pag.: 1 -lei-

Denumirea elementului de capital	Cod	Sold la inceputul anului	Cresteri	Reduceri	Sold la sfarsitul anului
A	B	1	2	3	4
Fondul bunurilor care alcatuiesc domeniul public al unitatilor administrativ-teritoriale (ct.1030000)	25004	29.453.048	1.430.674		30.883.722
Fondul bunurilor care alcatuiesc domeniul privat al unitatilor administrativ-teritoriale (ct.1040101)	25005	17.292.233			17.292.233
Rezerve din reevaluare (ct.1050100+1050200+1050300+1050400+1050500)	25006	758.763			758.763
Rezultatul reportat (ct.1170000 - sold creditor)	25017	3.978.730	2.429.170	820.480	5.587.420
Rezultatul patrimonial al exercitiului (ct.1210000 - sold creditor)	25019	1.524.732	7.022.290	7.591.424	955.598
Total capitaluri proprii(rd.01 la 17 - rd.18+rd.19-rd.20)	25021	53.007.506			55.477.736

VENITURILE SI CHELTUIELILE BUGETELOR
LOCALE PE UNITATI ADMINISTRATIV TERITORIALE

31.12.2021

- lei -

Denumire Indicatori	Cod Indicator	Nr. rand	Prevederi Anuale	Realizat
A	B	C	1	2
I. COMUNE	000102	24001		
VENITURI TOTAL			6.924.500	6.673.326
Venituri proprii	4990	24002	3.508.900	3.260.979
1.Venituri curente, din care:	000202	24003	6.581.000	6.330.537
a) Cote si sume defalcate din impozitul pe venit	0402	24004		
			2.267.000	1.986.561
-cote defalcate din impozitul pe venit	040201	24005	1.203.000	941.279
-sume alocate din cotele defalcate din impozitul pe venit pentru echilibrarea bugetelor locale	040204	24006		
			697.000	678.282
b) Sume defalcate din taxa pe valoarea adaugata	1102	24007		
			3.047.100	3.045.652
-sume defalcate din taxa pe valoarea adaugata pentru finantarea cheltuielilor descentralizate la nivelul comunelor, oraselor,municipiilor si sectoarelor Municipiului Bucuresti	110202	24009		
			983.100	981.652
-sume defalcate din taxa pe valoarea adaugata pentru echilibrarea bugetelor locale	110206	24012		
			2.064.000	2.064.000
c) Transferuri voluntare, altele decat subventiile	3702	24014	25.000	25.000
-donatii si sponsorizari	370201	24015	25.000	25.000
2. Venituri din capital	390002	24017		1.094
4. Subventii de la alte nivele ale administratiei publice	420002	24022		
			343.500	341.695
-subventii de la bugetul de stat	4202	24023	195.900	194.232
-subventii de la alte administratii	4302	24024	147.600	147.463
CHELTUIELI TOTAL	5002	24025	7.805.500	6.523.322
Excedent	9802	24026		150.004
Deficit	9902	24027	-881.000	
EXCEDENT TOTAL CUMULAT (an curent si anii precedenti) din care:		24028		1.527.368
CORELATII	000102	24112		
VENITURI TOTAL			6.924.500	6.673.326
Venituri proprii	4990	24113	3.508.900	3.260.979
1.Venituri curente, din care:	000202	24114	6.581.000	6.330.537
a) Cote si sume defalcate din impozitul pe venit	0402	24115		
			2.267.000	1.986.561


**VENITURILE SI CHELTUIELILE BUGETELOR
LOCALE PE UNITATI ADMINISTRATIV TERITORIALE**

31.12.2021


- lei -

Denumire Indicatori	Cod Indicator	Nr. rand	Prevederi Anuale	Realizat
A	B	C	1	2
-cote defalcate din impozitul pe venit	040201	24116	1.203.000	941.279
-sume alocate din cotele defalcate din impozitul pe venit pentru echilibrarea bugetelor locale	040204	24117		
			697.000	678.282
b) Sume defalcate din taxa pe valoarea adaugata	1102	24118		
			3.047.100	3.045.652
-sume defalcate din taxa pe valoarea adaugata pentru finantarea cheltuielilor descentralizate la nivelul comunelor, oraselor, municipiilor si sectoarelor Municipiului Bucuresti	110202	24120		
			983.100	981.652
-sume defalcate din taxa pe valoarea adaugata pentru echilibrarea bugetelor locale	110206	24123		
			2.064.000	2.064.000
c) Transferuri voluntare, altele decat subventiile	3702	24125	25.000	25.000
-donatii si sponsorizari	370201	24126	25.000	25.000
2. Venituri din capital	390002	24128		1.094
4. Subventii de la alte nivele ale administratiei publice	420002	24133		
			343.500	341.695
-subventii de la bugetul de stat	4202	24134	195.900	194.232
-subventii de la alte administratii	4302	24135	147.600	147.463
CHELTUIELI TOTAL	5002	24136	7.805.500	6.523.322
Excedent	9802	24137		150.004
Deficit	9902	24138	-881.000	
EXCEDENT TOTAL CUMULAT (an curent si anii precedenti) din care:		24139		1.527.368

Conducatorul institutiei




Conducatorul compartimentului
financiar-contabil




DISPONIBIL DIN MIJLOACE CU DESTINATIE SPECIALA

31.12.2021

- lei -

DENUMRE INDICATORI	COD	DISPONIBIL LA INCEPUTUL ANULUI	INCASARI	PLATI	DISPONIBIL LA SFARSITUL PERIOADEI
TOTAL (rd.02 la 15)	05001	25.000		25.000	
- Sume primite ca donatii si sponsorizari (ct.5500101,ct.5500102/analitice distincte)	05002	25.000		25.000	

Conducatorul institutiei,




Conducatorul compartimentului
financiar-contabil



Situatia activelor si datoriilor institutiilor publice
din administratia locala
31.12.2021

pag.: 1 - lei -

COD	DENUMIRE INDICATORI	Sold la inceputul anului	Sold la sfarsitul perioadei
18005	Disponibilitati in lei ale institutiilor publice locale si ale institutiilor publice de subordonare locala, la trezorerii (ct.5100000+5120101+5120501+5150101+5150103+5150500+5150600+5160101+5160301+5160302+5170101+5170301+5170302+5210100+5210300+5280000+5290201+5290301+5290400+5290901+5410101+5500101+5520000+5550101+5570101+5580101+5580201+5600101+5600300+5610101+5610300+5620101+5620300-7700000), din care:		
18008	Total (in baze cash) (rd.04+05)	3.285.494	3.441.675
18010	Total (in baze accrual)(rd.08+09)	3.285.494	3.441.675
18141	Participatiile autoritatilor locale la alte societati care nu sunt organizate pe actiuni (regii autonome,srl,comandita, etc.) (ct.2600300-2960103)	3.285.494	3.441.675
18142	Total (la valoarea de intrare mai putin ajustarile cumulate pentru pierderea de valoare) (rd.141)	1.800	1.800
18176	1.Creante ale bugetului local (ct.4640000-4970000). Total (rd.177+178+179+183), din care:	1.800	1.800
18177	- de la gospodariile populatie (S14)	472.937	495.942
18185	Total creante (rd.176+184)	472.937	495.942
18286	Credite pe termen lung primite (contractate, garantate, asimilate,etc) de institutiile publice locale (ct.1620200+1630200+1670201+1670202+1670203+1670209).Total (rd.287+288+289+289.1) din care acordate de:	472.937	495.942
18287	- Societati care accepta depozite, exclusiv banca centrala (S122)	305.250	53.376
18290	Total (in baze cash)(rd.286)	305.250	53.376
18320	Datorii comerciale curente legate de livrari de bunuri si servicii (ct.4010100+4030100+4040100+4050100+4080000+4190000+4620101).	305.250	53.376
18321	Total (rd.321+322+326+327) din care catre: -Societati nefinanciare (S11)	65.028	2.449
18331	Datoriile institutiilor publice din administratia locala catre bugete (ct.4310100+4310200+4310300+4310400+4310500+4310600+4310700+4370100+4370200+4370300+4420300+4420801+4440000+4460100+4460200+4480100)	65.028	2.449
18332	Salariile angajatilor (ct.4210000+4230000+4260000+4270100+4270300+4280101)	68.627	74.364
18335	Total (rd.331+332+333+334)	115.500	123.052
		184.127	197.416

Conducatorul institutiei




Conducatorul compartimentului
financiar- contabil



Situatia platilor efectuate
din fonduri externe nerambursabile (FEN) postaderare (titlul 56 si titlul 58) la data de
31.12.2021

Denumirea sursei de finantare	Pag.: 1 - lei -										
	Buget de stat (s 01- stat)	Buget local (s 02- local)	Bugetul asigurarilor sociale de stat (s 03- bass)	Bugetul asigurarilor pentru somaj (s 04- somaj)	Bugetul fondului national unic de asigurari sociale de sanatate (s 05- sanatate)	Bugetul institutiilor publice si activitatilor finantate integral sau partial din venituri proprii (s 10-local)	Bugetul fondurilor externe nerambursabile (s 08- stat+ asigurari+ local)	Bugetul creditelor externe (s 06- stat+ local)	Bugetul creditelor interne (s 07- stat+ local)	Bugetul institutiilor publice si activitatilor finantate integral sau partial din venituri proprii (s 20- stat+ asigurari+ autonome)	Bugetul institutiilor publice si activitatilor finantate integral din venituri proprii (s 10- stat+ autonome)
A	01	02	03	04	05	06	07	08	09	10	11
Total plati (titlul VIII cod56+ titlul X cod58) (rd.2+rd.11)		340.204									
Total plati (titlul X cod58)		340.204									
Alte cheltuieli (titlul XI)		340.204									

Conducatorul institutiei



Conducatorul compartimentului financiar- contabil





SITUATIA ACTIVELOR FIXE AMORTIZABILE
31.12.2021

Anexa 35a - lei -

DENUMIREA ACTIVELOR FIXE	Cod	Existenți la 31.12.2021		SOLD LA INCEPUTUL ANULUI	CREȘTERI									
		1	2		3	4=5+6+7+8+9	5	6	7	8	9			
A	B													
Alte active fixe necorporale (ct.2080100,2080200)	004			302.846	14.000		14.000							
TOTAL	005			302.846	14.000		14.000							
Construcții (ct.212) din care:	008			1.435.353										
-alte active fixe încadrate în grupa construcții (ct.2120901) din care:	016			1.435.353										
Instalații tehnice; mijloc de transport, animale și plantele (ct.2130100,2130200, 2130300,2130400)	017			865.586										
Mobilier, aparatură birotică, echipamente de protecție a valenilor umane și maile- riale și alte active fixe corporale (ct.2140000)	018				104.895					104.895				
TOTAL	019			254.546	32.074		32.074			32.074				
TOTAL ACTIVE FIXE	020			2.879.157	137.056		137.056			137.056				151.036

DENUMIREA ACTIVELOR FIXE	Cod din care:	REDUCERI										Ajutari de valoare (amortizari si ajustari pentru deprecieri)			Valoarea contabila neta, din care:		
		TOTAL 10=11+12+13+ 14+15+16	Diferente din reevaluare**)	Eliminare amortizare**)	dezmontari (si casari amortizare**)	transferuri cu titlu gratuit	vanzari	alte cai	SOLD LA SFARSITUL ANULUI	18	19	20	Sold la sfarsitul anului	Domeniul privat al statului	Domeniul privat al UAT	Proprietatea privata a institutiilor publice	
																	17=3+4+10
Alte active fixe	B	10=11+12+13+ 14+15+16	11	12	13	14	15	16	17=3+4+10	18	19	20	21=18+19+20	22=17+21+23+24	23=17+21+22+23	24=17+21+22+23	
TOTAL	00								316.849	301.799	301.799	302.149	302.149	14.706	14.706		
Construcții (cl.212) din care:	00								316.849	301.799	301.799	302.149	302.149	14.706	14.706		
alte active fixe încadrate în grupa (cl.2120501) din care:	01								1.435.393	877.891	10.688	838.571	838.571	596.822	596.822		
Instalatii tehnice, mijloace de transport, animale si plantati (cl.2130100,2130200, 2130300,2130400)	01								1.435.393	877.891	10.688	838.571	838.571	596.822	596.822		
Mobilier, aparatura birocratica, echipamente de protectie a valorilor umane si mate- riale si alte active fixe corporale (cl.2140000)	01								990.945	700.975	122.732	823.727	823.727	167.218	167.218		
TOTAL	01								337.019	114.328	36.298	150.626	150.626	136.393	136.393		
TOTAL ACTIVE FIXE	02								2.713.357	1.643.184	169.730	1.812.924	1.812.924	900.433	900.433		
									3.002.206	1.944.993	170.028	2.115.073	2.115.073	915.133	915.133		

Conducatorul institutiei




Conducatorul compartimentului
finanțiar-contabil



DENUMIREA ACTIVELOR FIXE	Cod	REDUCERI					SOLD LA SFARSTUL ANULUI	Valoarea aferenta activelor fixe						
		TOTAL din care:	Reevaluare	dezmembrari	transferuri/	vanzari		alte cai	neamortizabile					
									Fondul activelor fixe necorporale ct.1000000+ 1000101+ 1000201+ 1000202+ 1000301+	Domeniul public al statului ct.1010000	Domeniul privat al statului ct.1020101	Proprietatea privata a institutiilor publice ct.1020102	Domeniul public al U.A.T. ct.1030000	Domeniul privat al U.A.T. ct.1040101
A	B	11=12+13+ 14+15+16	12	13	14	15	16	17=4+5-11 17=18+19+20+21 22=23+24	19	20	21	22	23	24
Terenuri (ct.2110100)	007							17.924.778					637.545	
Construcții (ct.212) din care:	008							29.898.669					29.898.669	
- drumuri publice exclusiv	009													
si viaduce si tunele (ct.2120101)								9.502.104					9.502.104	
- drumuri industriale si agricole (ct.2120102)	010							7.923.599					7.923.599	
alte active fixe incadrate in grupa constructiilor	016							12.472.966					12.472.966	
Instalatii tehnice: mijloace de transport, animale si planctari (ct.2130100-2130200+2130300-2130400)	017							352.508					352.508	
Active fixe corporale in curs de executie (ct.2310000)	019							1.270.858						
TOTAL	021							49.949.702					38.883.722	17.292.233
TOTAL ACTIVE FIXE	022							49.949.702					38.883.722	17.292.233

Conducatorul institutiei

Conducatorul compartimentului
financiar- contabil

Handwritten signatures of the officials mentioned in the text above, placed over the official stamp.

Capi- tol	Sub- capi- tol	Pa- ra- graf	Ar- ti- col	Ali- ne- at	Denumire indicator	Prevederi bugetare initiale		Prevederi bugetare definitive		Drepturi constatate			Incasari realizate	Stingeri pe alte cai decat incasari	Drepturi constatate de incasat
						I	2	Total, din care:	din anii precedenti	din anul curent	4	5			
A					B	1	2	3=4+5	4	5	6	7	8=3-6-7		
0702	02				persoane juridice	75.000	75.000	87.537	3.985	83.552	77.052	7.555	2.930		
		01			Impozit si taxa pe teren	340.000	340.000	516.644	116.106	400.538	400.432	27.861	88.351		
					Impozit pe terenuri de la persoane fizice	69.000	69.000	123.486	42.995	80.491	78.160	3.779	41.547		
0702	02	02			Impozit si taxa pe teren de la persoane juridice	12.000	12.000	16.997	3.710	13.287	15.503	1.183	311		
0702	02	03			Impozitul pe terenul extravilan + Restante anii anteriori din impozitul pe terenul agricol	259.000	259.000	376.161	69.401	306.760	306.769	22.899	46.493		
0702	03				Taxe judiciare de timbru si alte	14.000	14.000	6.689		6.689	6.689				
0702	50				taxe de timbru	1.000	1.000	882		882	882				
0702	50				Alte impozite si taxe pe proprietate	2.455.400	3.300.100	3.413.979	101.201	3.312.778	3.295.015	14.831	104.133		
1000	02				A4 IMPOZITE SI TAXE PE BUNURI SI SERVICII	2.202.400	3.047.100	3.045.652		3.045.652	3.045.652				
1102					SUME DEFALCATE DIN TVA										
		02			Sume defalcate din taxa pe valoarea adaugata pentru finantarea cheltuielilor descentralizate la nivelul comunelor, oraselor, municipiilor, sectoarelor si Municipiului Bucuresti	988.400	983.100	981.652		981.652	981.652				
1102	06				Sume defalcate din taxa pe valoarea adaugata pentru echilibrarea bugetelor locale										
1602					TAXE PE UTILIZAREA BUNURILOR, AUTORIZAREA UTILIZARII BUNURILOR SAU PE DESFASURAREA DE ACTIVITATI	1.214.000	2.064.000	2.064.000		2.064.000	2.064.000				
					Impozit pe mijloacele de transport	253.000	253.000	368.327	101.201	267.126	249.363	14.831	104.133		
1602	02					240.000	240.000	356.712	101.201	255.511	237.748	14.831	104.133		

Capi- tol	Sub- capi- tol	Pa- ra- graf	Ar- ti- col	Ali- ne- at	Denumire indicator	Prevederi bugetare initiale	Prevederi bugetare definitive	Drepturi constatate			Incasari realizate	Stingeri pe alte cai decat incasari	Drepturi constatate de incasat
								Total, din care:	din anii precedenti	din anul curent			
A					B	I	2	3=4+5	4	5	6	7	8=3-6-7
1602	02	01			Impozit pe mijloacele de transport deținute de persoane fizice*)	152.000	152.000	274.041	78.307	195.734	188.879	8.374	76.788
1602	02	02			Impozit pe mijloace de transport deținute persoane de juridice*)	88.000	88.000	82.671	22.894	59.777	48.869	6.457	27.345
1602	03				Taxe si tarife pentru eliberarea de licente si autorizatii de functionare	10.000	10.000	11.615		11.615	11.615		
1602	50				Alte taxe pe utilizarea bunurilor, autorizarea utilizarii bunurilor sau pe desfasurare de activitati	3.000	3.000						
1800	02				A6. ALTE IMPOZITE SI TAXE FISCALE	4.000	4.000	2.080	354	1.726	1.880		200
1802					ALTE IMPOZITE SI TAXE FISCALE	4.000	4.000	2.080	354	1.726	1.880		200
	50				Alte impozite si taxe	4.000	4.000	2.080	354	1.726	1.880		200
2900	02				C. VENITURI NEFISCALE	474.900	499.900	749.004	228.813	520.191	468.480		280.524
3000					C1. VENITURI DIN PROPRIETATE	67.000	67.000	86.921	8.536	78.385	74.545		12.376
3002					VENITURI DIN PROPRIETATE	67.000	67.000	86.921	8.536	78.385	74.545		12.376
	05				Venituri din concesiuni si inchirieri	67.000	67.000	86.921	8.536	78.385	74.545		12.376
	30				Alte venituri din concesiuni si inchirieri de catre institutiile publice	67.000	67.000	86.921	8.536	78.385	74.545		12.376
3300	02				C2. VANZARI DE BUNURI SI SERVICII	407.900	432.900	662.083	220.277	441.806	393.935		268.148
3302					VENITURI DIN PRESTARI DE SERVICII SI ALTE ACTIVITATI	2.000	2.000	2.430		2.430	2.430		
3302	50				Alte venituri din prestari de servicii si alte activitati	2.000	2.000	2.430		2.430	2.430		
3402					VENITURI DIN TAXE ADMINISTRATIVE, ELIBERARI PERMISE	17.000	17.000	55.286	4.149	51.137	52.529		2.757

Capi- tol	Sub- capi- tol	Pa- ra- graf	Ar- ti- col	Ali- ne- at	Denumire indicator	Prevederi bugetare initiale	Prevederi bugetare definitive	Drepturi constatate			Incasari realizate	Stingeri pe alte cai decat incasari	Drepturi constatate de incasat
								Total, din care:	din anii precedenti	din anul curent			
A					B	1	2	3=4+5	4	5	6	7	8=3-6-7
3402	02				Taxe extrajudiciare de timbru	12.000	12.000	53.111	4.149	48.962	50.354		2.757
	50				Alte venituri din taxe administrative, eliberari permise	5.000	5.000	2.175		2.175	2.175		
3502					AMENZI, PENALITATI SI CONFISCARI	88.000	88.000	315.624	194.343	121.281	97.508		218.116
	01				Venituri din amenzi si alte sanctiuni aplicate potrivit dispozitiilor legale	27.000	27.000	247.068	194.343	52.725	28.952		218.116
3502	01	02			Venituri din amenzi si alte sanctiuni aplicate de catre alte institutii de specialitate	27.000	27.000	247.068	194.343	52.725	28.952		218.116
	50				Alte amenzi, penalitati si confiscari	61.000	61.000	68.556		68.556	68.556		
3602					DIVERSE VENITURI	300.900	300.900	263.743	21.785	241.958	216.468		47.275
	06				Taxe speciale	284.900	284.900	199.494	20.945	178.549	153.083		46.411
	50				Alte venituri	16.000	16.000	64.249	840	63.409	63.385		864
3702					TRANSFERURI VOLUNTARE, ALTELE DECAT SUBVENTIILE								
	01				Donatii si sponsorizari		25.000	25.000		25.000	25.000		
	03				Varsaminte din sectiunea de functionare pentru finantarea sectiunii de dezvoltare		25.000	25.000		25.000	25.000		
3702	04				tare a bugetului local(cu semnul minus)	-609.000	-1.640.000	-1.180.829		-1.180.829	-1.180.829		
3900	02				Varsaminte din sectiunea de functionare	609.000	1.640.000	1.180.829		1.180.829	1.180.829		
3902					II. VENITURI DIN CAPITAL			1.094		1.094	1.094		
	07				VENITURI DIN VALORIFICAREA UNOR BUNURI Venituri din vanzarea unor bunuri aparținând domeniului privat al statului sau al unitatilor administrativ-			1.094		1.094	1.094		

Capi- tol	Sub- capi- tol	Pa- ra- graf	Gru- pa / Titlu	Ar- ti- col	Ali- ne- at	Denumire indicator	Prevederi bugetare initiale	Prevederi bugetare definitive	Drepturi constatate			Incasari realizate	Stingeri pe alte cai decat incasari	Drepturi constatate de incasat
									Total, din care:	din anii precedenti	din anul curent			
A						B	1	2	3=4+5	4	5	6	7	8=3-6-7
4100	02					teritoriale			1.094		1.094	1.094		
4200						IV. SUBVENTII SUBVENTII DE LA ALTE NIVELE ALE ADMINISTRATIEI PUBLICE	112.900	343.500	341.695		341.695	341.695		
4202						SUBVENTII DE LA BUGETUL DE STAT	900	195.900	194.232		194.232	194.232		
	34					Subventii pentru acordarea ajutorului pentru incalzirea locuintei si a suplimentului pentru energie alocate pentru consumul de combustibili solizi si/sau petrolieri	900	195.900	194.232		194.232	194.232		
4302						SUBVENTII DE LA ALTE ADMINISTRATII	112.000	147.600	147.463		147.463	147.463		
	34					Sume alocate din bugetul ANCPPI pentru finantarea lucrarilor de inregistrare sistematica din cadrul Programului national de cadastru si carte funciara	112.000	147.600	147.463		147.463	147.463		

Capi- tot	Sub- cap- tot	Pa- ra- graf	Ar- ti- col	Ar- ti- col	Al- ne- ar	Denumire indicator	Credite de angajament		Credite bugetare		Angajamente legale	Plati efectuate	Angajamente legale de platit	Cheltuieli efective		
							initiale	definitive	initiale	definitive						
A							1	2	3	4	5	6	7	8-6-7	9	
B																
58	02					Programa din Fondul Social European (FSE)			348.000							
58	02	02				Finantarea externa nerambursabila			348.000							
58	04					Programa din Fondul European Agricol de										
58	04	02				Dezvoltare Rurala (FEADR)										
59	01					Finantarea externa nerambursabila			124.000						511.217	
59	01					TITLUL XI ALTE CHELTUIELI			84.000						511.217	
59	11					Burse			91.997						92.431	
59	11					Asociatii si fundatii			71.997						72.431	
59	12					Sustinerea cultelor			10.000						10.000	
70						CHELTUIELI DE CAPITAL			20.000						10.000	
71						TITLUL XIII ACTIVE NEFINANCIARE			609.000						915.370	
71	01					Active fixe			2.173.000						915.370	
71	01	01				Constructii			609.000						915.370	
71	01	02				Masini, echipamente si mijloace de transport			460.000						756.320	
71	01	03				Mobilier, aparatura birou si alte active corporale			132.000						122.752	
71	01	30				Alte active fixe (inclusiv reparatii capitale)			33.000						36.298	
79						OPERATUNI FINANCIARE			112.000							
81						TITLUL XVII RAMBURSARI DE CREDITE			168.000							
81	01					Rambursari de credite externe			168.000							
81	01	01				Rambursari de credite externe contractate de ordonatori de credite			168.000							
5100	02					Partea I-a SERVICII PUBLICE GENERALE			168.000							
5102						AUTORITATI PUBLICE SI ACTIUNI EXTERNE			1.725.000							
01						CHELTUIELI CURENTE			1.919.600						1.492.004	
10						TITLUL I CHELTUIELI DE PERSONAL			1.725.000						1.492.004	
10	01					Cheltuieli salariale in bani			1.450.000							
10	01	01				Salarii de baza			1.025.000						972.961	
10	01	12				Indemnizatii platite unor persoane din sfera unitatii			1.002.000						951.550	
10	01	17				Indemnizatii de birou			825.500						788.839	
10	03					Contributii			136.000						133.848	
10	03	07				Contribuția asigurătorilor pentru munca Bunuri si servicii			40.500						28.863	
20						TITLUL II BUNURI SI SERVICII			23.000						21.411	
20	01					Bunuri si servicii			23.000						21.411	
20	01	01				Furnituri de birou			425.000						359.993	
20	01	02				Materiale pentru curatenie			214.000						166.184	
20	01	03				Incalzit, iluminat si forta motrica			12.000						8.964	
20	01	04				Apa, canal si salubritate			6.000						4.432	
20	01	05				Carburanti si lubrifianti			25.000						25.408	
20	01	06				Piese de schimb			8.000						7.285	
									8.000						1.040	391
									2.000							

Capi-Sub- Pa-Gr-At- Ali- tot capi- ra- pa / tis- tot graf Titlu col at	Denumire indicator	Credite de angajament		Credite bugetare		Angajamente bugetare	Angajamente legale	Plati efectuate	Angajamente legale de platit	Cheltuieli efective
		initiale	definitive	initiale	definitive					
A	B	1	2	3	4	5	6	7	8=6-7	9
20 01 08	Posta, telecomunicatii, radio, tv, internet			36.000		36.000	33.078	33.078		33.078
20 01 09	Materiale si prestari de servicii cu caracter functional			25.000		25.000	23.979	23.979		23.979
20 01 30	Alte bunuri si servicii pentru inretinere si functionare			89.000		89.000	62.647	62.647		62.647
20 02	Reparatii curente			10.000		10.000				
20 05	Bunuri de natura obiectelor de inventar			15.000		15.000	33.214	33.214		1.310
20 05 30	Alte obiecte de inventar			15.000		15.000	33.214	33.214		1.310
20 06	Deplasari, detasari, transferari			10.000		10.000	8.218	8.218		8.218
20 06 01	Deplasari interne, detasari, transferari			10.000		10.000	8.218	8.218		8.218
20 13	Pregatire profesionala			3.000		3.000	850	850		850
20 30	Alte cheltuieli			176.000		176.000	183.431	183.431		183.431
20 30 01	Reclama si publicitate			34.000		34.000	35.969	35.969		35.969
20 30 30	Alte cheltuieli cu bunuri si servicii			142.000		142.000	147.462	147.462		147.462
70	CHELTUIELI DE CAPITAL			107.000		107.000	215.707	215.707		215.707
71	TITLUL XIII ACTIVE NEFINANCIARE			107.000		107.000	215.707	215.707		215.707
71 01	Active fixe			107.000		107.000	215.707	215.707		215.707
71 01 02	Masini, echipamente si mijloace de transport			90.000		90.000	89.065	89.065		89.065
71 01 03	Mobilier, aparatura birou si alte active corporale			17.000		17.000	16.485	16.485		16.485
71 01 30	Alte active fixe (inclusiv reparatii capitale)			17.000		17.000	110.157	110.157		110.157
79	OPERATIUNI FINANCIARE			168.000		168.000	167.916	167.916		167.916
81	TITLUL XVII RAMBURSARI DE CREDITE			168.000		168.000	167.916	167.916		167.916
81 01	Rambursari de credite externe			168.000		168.000	167.916	167.916		167.916
81 01 01	Rambursari de credite externe contractate de ordonatorii de credite			168.000		168.000	167.916	167.916		167.916
6000 02	Partea II-a APARARE, ORDINE PUBLICA SI SIGURANTA NATIONALA			263.400		263.400	230.500	230.500		230.500
6102	ORDINE PUBLICA SI SIGURANTA NATIONALA			263.400		263.400	230.500	230.500		230.500
01	CHELTUIELI CURENTE			263.400		263.400	230.500	230.500		230.500
10	TITLUL I CHELTUIELI DE PERSONAL			151.000		151.000	147.213	147.213		147.213
10 01	Cheltuieli salariale in bani			147.000		147.000	143.967	143.967		143.967
10 01 01	Salarii de baza			135.300		135.300	133.423	133.423		133.423
10 01 17	Indemnizatii de hrana			11.700		11.700	10.544	10.544		10.544
10 03	Contributii			4.000		4.000	3.246	3.246		3.246
10 03 07	Contributia asiguratorie pentru munca			4.000		4.000	3.246	3.246		3.246
20	TITLUL II BUNURI SI SERVICII			112.400		112.400	83.287	83.287		83.287
20 01	Bunuri si servicii			100.400		100.400	71.037	71.037		71.037
20 01 04	Apa, canal si salubritate			77.400		77.400	69.815	69.815		69.815
20 01 05	Carburanti si lubrifianti			1.000		1.000				

Pag. 5 - lei-

Capi- tol	Sub- pa- ra- graf	Gr- pa / titlu col at	Ar- ne- titlu col at	Denumire indicator	Credite de angajament		Credite bugetare		Angajamente legale bugetare	Angajamente legale de platit	Plati efectuate	Cheltuieli efective	
					initiale	definitive	initiale	definitive					
A				B									
				1	2	3	4	5	6	7	8=6-7	9	
	20	01	06	Piese de schimb	10.000		10.000						
	20	01	30	Alte bunuri si servicii pentru intretinere si functionare			12.000		1.222		1.222		1.222
	20	05		Bunuri de natura obiectelor de inventar	10.000		10.000		10.549		10.549		
	20	05	30	Alte obiecte de inventar	10.000		10.000		10.549		10.549		
	20	30		Alte cheltuieli	2.000		2.000		1.701		1.701		1.701
	20	30	03	Prime de asigurare non-viata	2.000		2.000		1.701		1.701		1.701
6500	02			Partea III-a CHELTUIELI SOCIAL-CULTURALE	1.873.000		2.990.700		2.599.417		2.599.417		2.004.231
6502				INVATAMANT	428.000		502.700		478.033		478.033		360.576
	01			CHELTUIELI CURENTE	410.000		472.700		450.233		450.233		360.576
	20	01		TITLUL II BUNURISI SERVICII	293.000		368.700		359.557		359.557		269.466
	20	01	01	Bunuri si servicii	191.300		212.000		205.006		205.006		183.436
	20	01	01	Furnituri de birou	4.000		4.000		4.000		4.000		4.000
	20	01	02	Materiale pentru curatenie	9.000		17.000		16.999		16.999		16.999
	20	01	03	Incalziri, iluminat si forta motrica	36.000		36.000		30.450		30.450		8.880
	20	01	04	Apa, canal si salubritate	5.500		5.500		4.785		4.785		4.785
	20	01	05	Carburanti si lubrifianti	15.000		15.000		15.000		15.000		15.000
	20	01	07	Transport	25.000		25.000		24.997		24.997		24.997
	20	01	08	Posta, telecomunicatii, radio, tv, internet	10.000		10.000		9.277		9.277		9.277
	20	01	30	Alte bunuri si servicii pentru intretinere si functionare	86.800		99.500		99.498		99.498		99.498
	20	02		Reparatii curente	63.700		63.700		81.561		81.561		81.561
	20	05		Bunuri de natura obiectelor de inventar	20.000		20.000		68.521		68.521		
	20	05	30	Alte obiecte de inventar	20.000		20.000		68.521		68.521		
	20	06		Deplasari, deplasari, transferari	3.000		3.000		1.145		1.145		1.145
	20	06	01	Deplasari interne, deplasari, transferari	3.000		3.000		1.145		1.145		1.145
	20	13		Pregatire profesionala	15.000		3.400		3.324		3.324		3.324
57	02			TITLUL VIII ASISTENTA SOCIALA	23.000		20.000		18.679		18.679		18.679
57	02	01		Ajutoare sociale	23.000		20.000		18.679		18.679		18.679
57	02	01		Ajutoare sociale in numerar	3.000		5.000		3.679		3.679		3.679
57	02	03		Tichete de cresa si tichete sociale pentru gradinita	20.000		15.000		15.000		15.000		15.000
59	01			TITLUL XI ALTE CHELTUIELI	94.000		84.000		71.997		71.997		72.431
59	01			Burse	94.000		84.000		71.997		71.997		72.431
70				CHELTUIELI DE CAPITAL	18.000		30.000		27.800		27.800		
71	01			TITLUL XIII ACTIVE NEFRANCIARE	18.000		30.000		27.800		27.800		
71	01	01		Active fixe	18.000		30.000		27.800		27.800		
71	01	02		Masini, echipamente si mijloace de transport	18.000		30.000		27.800		27.800		
71	01	03		Mobilier, aparatura birourala si alte active corporale	18.000		18.000		15.900		15.900		
				CULTURA, RECREERIE SI RELIGIE	457.000		1.322.000		1.065.658		1.065.658		658.661

Capi- tol	Sub- pa- ra- graf	Gr- pa / fi- ne- titlu at	Ar-	Al-	Denumire indicator	Credite de angajament		Credite bugetare		Angajamente bugetare	Angajamente legale	Plati efectuate	Angajamente legale de platit	Cheltuieli efective
						initiale	definitive	initiale	definitive					
					A	1	2	3	4	5	6	7	8=6-7	9
					B									
		10 01			Cheltuieli salariale in bani			389.800	389.800	380.340	380.340	380.340	380.340	387.651
		10 01 01			Salarii de baza			357.800	357.800	351.018	351.018	351.018	351.018	357.907
		10 01 17			Indemnizatii de hrana			32.000	32.000	29.322	29.322	29.322	29.322	29.744
		10 03			Contributii			9.200	9.200	8.495	8.495	8.495	8.495	8.660
		10 03 07			Contributia asiguratorie pentru munca			9.200	9.200	8.495	8.495	8.495	8.495	8.660
		20 01			TITLUL II BUNURI SI SERVICII			386.000	404.000	312.249	312.249	312.249	312.249	302.224
		20 01 03			Bunuri si servicii			256.000	286.000	221.523	221.523	221.523	221.523	221.399
		20 01 04			Incalzit, iluminat si forta motrica			170.000	170.000	133.657	133.657	133.657	133.657	133.657
		20 01 04			Aps, canal si salubritate			15.000	15.000					
		20 01 05			Carburanti si lubrifianti			4.000	4.000	2.388	2.388	2.388	2.388	2.264
		20 01 30			Alte bunuri si servicii pentru intretinere si functionare			67.000	97.000	85.478	85.478	85.478	85.478	85.478
		20 02			Reparatii curente			75.000	95.000	80.825	80.825	80.825	80.825	80.825
		20 05			Bunuri de natura obiectelor de inventar			55.000	23.000	9.901	9.901	9.901	9.901	9.901
		20 05 30			Alte obiecte de inventar			55.000	23.000	9.901	9.901	9.901	9.901	9.901
		70			CHELTUIELI DE CAPITAL			24.000	537.000	111.019	111.019	111.019	111.019	111.019
		71			TITLUL XIII ACTIVE NEFINANCIARE			24.000	537.000	111.019	111.019	111.019	111.019	111.019
		71 01			Active fixe			24.000	537.000	111.019	111.019	111.019	111.019	111.019
		71 01 01			Constructii			24.000	537.000	111.019	111.019	111.019	111.019	111.019
		71 01 02			Masini, echipamente si mijloace de transport				509.000	107.330	107.330	107.330	107.330	107.330
		71 01 03			Mobilier, aparatura birou si alte active corporale			24.000	24.000					
		01			PROTECTIA MEDIULUI			230.000	4.000	3.689	3.689	3.689	3.689	264.057
		20			CHELTUIELI CURENTE			230.000	320.000	264.057	264.057	264.057	264.057	264.057
		20 01			TITLUL II BUNURI SI SERVICII			230.000	320.000	264.057	264.057	264.057	264.057	264.057
		20 01 01			Bunuri si servicii			230.000	320.000	264.057	264.057	264.057	264.057	264.057
		20 01 04			Aps, canal si salubritate				90.000	70.065	70.065	70.065	70.065	70.065
		20 01 05			Carburanti si lubrifianti			230.000	230.000	193.992	193.992	193.992	193.992	193.992
	8000 02				Parea V-a ACTIUNI ECONOMICE			791.800	959.800	870.529	870.529	870.529	870.529	1.117.548
	8402				TRANSPORTURI			791.800	959.800	870.529	870.529	870.529	870.529	1.117.548
		01			CHELTUIELI CURENTE			331.800	447.800	381.144	381.144	381.144	381.144	361.228
		20			TITLUL II BUNURI SI SERVICII			331.800	447.800	381.144	381.144	381.144	381.144	361.228
		20 01			Bunuri si servicii			232.800	322.800	266.607	266.607	266.607	266.607	246.691
		20 01 05			Carburanti si lubrifianti			76.000	96.000	84.096	84.096	84.096	84.096	64.180
		20 01 06			Piese de schimb			16.000	16.000	15.758	15.758	15.758	15.758	15.758
		20 01 07			Transport			110.000	160.000	130.363	130.363	130.363	130.363	130.363
		20 01 30			Alte bunuri si servicii pentru intretinere si functionare			30.800	50.800	36.390	36.390	36.390	36.390	36.390
		20 02			Reparatii curente			99.000	125.000	114.537	114.537	114.537	114.537	114.537
		70			CHELTUIELI DE CAPITAL			460.000	512.000	489.385	489.385	489.385	489.385	489.385
		71			TITLUL XIII ACTIVE NEFINANCIARE			460.000	512.000	489.385	489.385	489.385	489.385	489.385
		71 01			Active fixe			460.000	512.000	489.385	489.385	489.385	489.385	489.385

Capi- tol	Sub- cap- tol	Pa- ra- graf	Ar- ti- col	Al- te- re	Denumire indicator	Credite de angajament		Credite bugetare		Angajamente bugetare	Angajamente legale	Plati efectuate	Angajamente legale de platit	Cheltuieli efective
						initiale	definitive	initiale	definitive					
A					B	I	2	3	4	5	6	7	8-6-7	9
								460.000	512.000	489.385	489.385	489.385	8-6-7	756.320
					71 01 01 Construcții									

Conducatorul institutiei,

[Signature]

Conducatorul compartimentului
financiar-contabil

[Signature]



Capi- tol	Sub- capi- tol	Pa- ra- graf	Gru- pa / Titlu	Ar- ti- col	Ali- ne- at	Denumire indicator	Prevederi bugetare initiale	Prevederi bugetare definitive	Drepturi constatate			Incasari realizate	Stingeri pe alte cai decat incasari	Drepturi constatate de incasat
									Total, din care:	din anii precedenti	din anul curent			
A						B	1	2	3=4+5	4	5	6	7	8=3-6-7
0001	10					TOTAL VENITURI-VENITURI PROPRII,SUBVENTII	200.000	200.000	3=4+5	4	5	6	7	8=3-6-7
0002						I. VENITURI CURENTE	200.000	200.000	73.519		73.519	73.519		
2900						C. VENITURI NEFISCALE	200.000	200.000	73.519		73.519	73.519		
3000						Cl. VENITURI DIN PROPRIETATE	200.000	200.000	73.519		73.519	73.519		
3010						VENITURI DIN PROPRIETATE	200.000	200.000	73.519		73.519	73.519		
	05					Venituri din concesiuni si inchirieri	200.000	200.000	73.519		73.519	73.519		
						Alte venituri din concesiuni si inchirieri de catre institutiile publice	200.000	200.000						
3010	50					Alte venituri din proprietate	200.000	200.000	73.519		73.519	73.519		

Capi- tot	Sub- capit ol	Pa- ra- graf	Gre- pa / Titlu	Ar- ti- col	Mi- ne- at	Denumire indicator	Credite de angajament		Credite bugetare		Angajamente legale bugetare	Angajamente legale	Plati efectuate	Angajamente legale de platit	Cheltuieli efective				
							initiale	definitive	initiale	definitive						6	7	8-6-7	9
5010						B													
						TOTAL CHELTUIELI DIN VENITURI PROPRII													
8310						SI SUBVENTII		200.000	200.000	8.854	8.854	8.854	8.854	8.854	9.204				
						AGRICULTURA, SILVICULTURA,													
8310 03						SIVANATOARE		200.000	200.000	8.854	8.854	8.854	8.854	8.854	9.204				
						Agricultura		200.000	200.000	8.854	8.854	8.854	8.854	8.854	9.204				
						Alte cheltuieli in domeniul agriculturii		200.000	200.000	8.854	8.854	8.854	8.854	8.854	9.204				
						A													
						30													

Categori- tot	Sub- cap- tot	Pa- ra- gra- f	Ar- ti- col	Denumire indicator	Credite de angajament		Credite bugetare		Angajamente legale	Plati efectuate	Angajamente legale de platit	Cheltuieli efective
					definitive	initiale	definitive	initiale				
					1	2	3	4				
A												
5010				TOTAL CHELTUIELI DIN VENITURI PROPRII								
				SI SUBVENTII								
	01			CHELTUIELI CURENTE			200.000		8.854	8.854		9.204
	20			TITLUL II BUNURI SI SERVICII			200.000		8.854	8.854		8.854
	20 01			Bunuri si servicii			200.000		8.854	8.854		8.854
	20 01 30			Alte bunuri si servicii pentru intretinere si functionare			140.000		8.854	8.854		8.854
	20 02			Reparatii curente			140.000		8.854	8.854		8.854
	70			CHELTUIELI DE CAPITAL			60.000					
	71			TITLUL XIII ACTIVE NEFINANCIARE								350
	71 01			Active fixe								350
	71 01 30			Alte active fixe (inclusiv reparatii capitale)								350
8310				AGRICULTURA, SILVICULTURA, SI VANATOARE								
	01			CHELTUIELI CURENTE			200.000		8.854	8.854		9.204
	20			TITLUL II BUNURI SI SERVICII			200.000		8.854	8.854		8.854
	20 01			Bunuri si servicii			200.000		8.854	8.854		8.854
	20 01 30			Alte bunuri si servicii pentru intretinere si functionare			140.000		8.854	8.854		8.854
	20 02			Reparatii curente			140.000		8.854	8.854		8.854
	70			CHELTUIELI DE CAPITAL			60.000					
	71			TITLUL XIII ACTIVE NEFINANCIARE								350
	71 01			Active fixe								350
	71 01 30			Alte active fixe (inclusiv reparatii capitale)								350

Conducatorul institutiei,

Conducatorul compartimentului
financiar-contabil



[Handwritten signature]

Capi- tol	Sub- capi- tol	Pa- ra- gra- f	Pa- ra- gra- f	Ar- ti- col	Ali- ne- at	Denumire indicator	Prevederi bugetare initiale	Prevederi bugetare definitive	Drepturi constatate			Incasari realizate	Stingeri pe alte cai decat incasari	Drepturi constatate de incasat
									Total, din care:	din anii precedenti	din anul curent			
A						B	1	2	3=4+5	4	5	6	7	8=3-6-7
0702	01	02				persoane juridice	75.000	75.000	87.537	3.985	83.552	77.052	7.555	2.930
	02					Impozit si taxa pe teren	340.000	340.000	516.644	116.106	400.538	400.432	27.861	88.351
	01					Impozit pe terenuri de la persoane fizice	69.000	69.000	123.486	42.995	80.491	78.160	3.779	41.547
	02					Impozit si taxa pe teren de la persoane juridice	12.000	12.000	16.997	3.710	13.287	15.503	1.183	311
	03					Impozitul pe terenul extravilan + Restante anii anteriori din impozitul pe terenul agricol	259.000	259.000	376.161	69.401	306.760	306.769	22.899	46.493
	03					Taxe judiciare de timbru si alte taxe de timbru	14.000	14.000	6.689		6.689	6.689		
	50					Alte impozite si taxe pe proprietate	1.000	1.000	882		882	882		
1000	02					A4 IMPOZITE SI TAXE PE BUNURI SI SERVICII	2.455.400	3.300.100	3.413.979	101.201	3.312.778	3.295.015	14.831	104.133
1102						SUME DEFALCATE DIN TVA	2.202.400	3.047.100	3.045.652		3.045.652	3.045.652		
	02					Sume defalcate din taxa pe valoarea adaugata pentru finantarea cheltuielilor descentralizate la nivelul comunelor,oraselor, municipiilor, sectoarelor si Municipiului Bucuresti	988.400	983.100	981.652		981.652	981.652		
	06					Sume defalcate din taxa pe valoarea adaugata pentru echilibrarea bugetelor locale	1.214.000	2.064.000	2.064.000		2.064.000	2.064.000		
1602						TAXE PE UTILIZAREA BUNURILOR, AUTORIZAREA UTILIZARII BUNURILOR SAU PE DESFASURAREA DE ACTIVITATI	253.000	253.000	368.327	101.201	267.126	249.363	14.831	104.133
	02					Impozit pe mijloacele de transport	240.000	240.000	356.712	101.201	255.511	237.748	14.831	104.133

Capi- tol	Sub- capi- tol	Pa- ra- graf	Gru- pa / Titlu col at	Ar- ti- col at	Denumire indicator	Prevederi bugetare initiale	Prevederi bugetare definitive	Drepturi constatate		Incasari realizate	Stingeri pe alte cai decat incasari	Drepturi constatate de incasat	
								Total, din care:	din anii precedenti				
A					B	I	2	3=4+5	4	5	6	7	8=3-6-7
1602	02	01			Impozit pe mijloacele de transport deținute de persoane fizice*)	152.000	152.000	274.041	78.307	195.734	188.879	8.374	76.788
	02				Impozit pe mijloace de transport deținute persoane de juridice*)	88.000	88.000	82.671	22.894	59.777	48.869	6.457	27.345
	03				Taxe si tarife pentru eliberarea de licente si autorizatii de functionare	10.000	10.000	11.615		11.615	11.615		
	50				Alte taxe pe utilizarea bunurilor, autorizarea utilizarii bunurilor sau pe desfasurare de activitati	3.000	3.000						
1800	02				A6. ALTE IMPOZITE SI TAXE FISCALE	4.000	4.000	2.080	354	1.726	1.880		200
1802					ALTE IMPOZITE SI TAXE FISCALE	4.000	4.000	2.080	354	1.726	1.880		200
	50				Alte impozite si taxe	4.000	4.000	2.080	354	1.726	1.880		200
2900	02				C. VENITURI NEFISCALE	-134.100	-1.140.100	-431.825	228.813	-660.638	-712.349		280.524
3000					C1. VENITURI DIN PROPRIETATE	67.000	67.000	86.921	8.536	78.385	74.545		12.376
3002					VENITURI DIN PROPRIETATE	67.000	67.000	86.921	8.536	78.385	74.545		12.376
	05				Venituri din concesiuni si inchirieri	67.000	67.000	86.921	8.536	78.385	74.545		12.376
	30				Alte venituri din concesiuni si inchirieri de catre institutiile publice	67.000	67.000	86.921	8.536	78.385	74.545		12.376
3300	02				C2. VANZARI DE BUNURI SI SERVICII	-201.100	-1.207.100	-518.746	220.277	-739.023	-786.894		268.148
3302					VENITURI DIN PRESTARI DE SERVICII SI ALTE ACTIVITATI	2.000	2.000	2.430		2.430	2.430		
	50				Alte venituri din prestari de servicii si alte activitati	2.000	2.000	2.430		2.430	2.430		
3402					VENITURI DIN TAXE ADMINISTRATIVE, ELIBERARI PERMISE	17.000	17.000	55.286	4.149	51.137	52.529		2.757

Capi- tol	Sub- capi- tol	Pa- ra- graf	Pa- ru- pa- Titlu	Ar- ti- col	Ali- ne- at	Denumire indicator	Prevederi bugetare initiale	Prevederi bugetare definitive	Drepturi constatate			Incasari realizate	Stingeri pe alte cai decat incasari	Drepturi constatate de incasat	
									Total, din care:	din anii precedenti	din anul curent				
A							1	2	3=4+5	4	5	6	7	8=3-6-7	
4202	34					B									
						suplimentului pentru energie alocate pentru consumul de combustibili solizi si/sau petrolieri	900	195.900	194.232		194.232	194.232			
4302	34					SUBVENTII DE LA ALTE ADMINISTRATII Sume alocate din bugetul ANCPPI pentru finantarea lucrarilor de inregistrare sistematica din cadrul Programului national de cadastru si carte funciara	112.000	147.600	147.463		147.463	147.463			
							112.000	147.600	147.463		147.463	147.463			

CONTUL DE EXECUȚIE AL JUȚETULUI LOCAL - CHELTUIELI
SECȚIUNEA DE FUNCȚIONARE
31.12.2021

Capi- tot	Sub- cap- tot	Pa- ra- gra- ful	Pa- ra- gra- ful	At- ribu- t	Al- te ne- ce at	Denumire indicator	Credite de angajament				Credite bugetare		Angajamente legale	Plati efectuate	Angajamente legale de platit	Cheltuieli efective			
							1	2	3	4	5	6					7	8=6-7	9
5002						B													
						TOTAL CHELTUIELI													
						CHELTUIELI CURENTE													
						TITLUL I CHELTUIELI DE PERSONAL													
						Cheltuieli salariale in bani	4.735.200		5.284.500	4.665.409	4.665.409	4.665.409	4.665.409	4.665.409	4.373.770	4.373.770			
						Salarii de baza	4.567.200		5.116.500	4.497.493	4.497.493	4.497.493	4.497.493	4.497.493	4.373.770	4.373.770			
						Indemnizatii plătite unor persoane din afara unitatii	2.533.000		2.533.000	2.357.089	2.357.089	2.357.089	2.357.089	2.357.089	2.370.378	2.370.378			
						Contributii	2.480.800		2.480.800	2.311.702	2.311.702	2.311.702	2.311.702	2.311.702	2.324.683	2.324.683			
						Contributia asiguratorie pentru munca	1.901.600		1.884.600	1.759.982	1.759.982	1.759.982	1.759.982	1.759.982	1.772.572	1.772.572			
						TITLUL II BUNURI SI SERVICII													
						Bunuri si servicii	419.000		436.000	425.883	425.883	425.883	425.883	425.883	425.177	425.177			
						Furnituri de birou	160.200		160.200	125.837	125.837	125.837	125.837	125.837	126.934	126.934			
						Material pentru curatenie	52.200		52.200	45.387	45.387	45.387	45.387	45.387	45.695	45.695			
						Incalzit, iluminat si forta motrica	52.200		52.200	45.387	45.387	45.387	45.387	45.387	45.695	45.695			
						Apa, canal si salubritate	1.857.200		2.241.500	1.824.496	1.824.496	1.824.496	1.824.496	1.824.496	1.687.050	1.687.050			
						Carburanti si lubrifianti	1.283.500		1.498.200	1.202.213	1.202.213	1.202.213	1.202.213	1.202.213	1.159.954	1.159.954			
						Piese de schimb	16.000		16.000	12.964	12.964	12.964	12.964	12.964	12.964	12.964			
						Transport	15.000		33.000	21.431	21.431	21.431	21.431	21.431	21.431	21.431			
						Posta, telecomunicatii, radio, tv, internet	238.000		241.000	193.590	193.590	193.590	193.590	193.590	172.020	172.020			
						Material si prestari de servicii cu caracter functional	107.900		197.900	151.950	151.950	151.950	151.950	151.950	151.950	151.950			
						Alte bunuri si servicii pentru intretinere si functionare	334.000		354.000	296.516	296.516	296.516	296.516	296.516	275.827	275.827			
						Reparatii curente	31.000		28.000	15.758	15.758	15.758	15.758	15.758	15.758	15.758			
						Bunuri de natura obiectelor de inventar	135.000		185.000	155.360	155.360	155.360	155.360	155.360	155.360	155.360			
						Alte obiecte de inventar	46.000		46.000	42.355	42.355	42.355	42.355	42.355	42.355	42.355			
						Deplasari interne, deplasari, transferari	25.000		25.000	23.979	23.979	23.979	23.979	23.979	23.979	23.979			
						Pregatire profesionala	335.600		372.300	288.310	288.310	288.310	288.310	288.310	288.310	288.310			
						Alte cheltuieli	267.700		351.600	295.589	295.589	295.589	295.589	295.589	327.117	327.117			
						Reclama si publicitate	100.000		154.700	128.025	128.025	128.025	128.025	128.025	1310	1310			
						Prime de asigurare non-viata	100.000		154.700	128.025	128.025	128.025	128.025	128.025	1310	1310			
						TITLUL VIII ASISTENTA SOCIALA	13.000		13.000	9.363	9.363	9.363	9.363	9.363	9.363	9.363			
						Ajutoare sociale	13.000		13.000	9.363	9.363	9.363	9.363	9.363	9.363	9.363			
						Ajutoare sociale in numerar	15.000		6.400	4.174	4.174	4.174	4.174	4.174	4.174	4.174			
						Tichete de cresa si tichete sociale pentru gradinita	178.000		217.600	185.132	185.132	185.132	185.132	185.132	185.132	185.132			
						Alte cheltuieli	34.000		38.000	35.969	35.969	35.969	35.969	35.969	35.969	35.969			
						Alte cheltuieli cu bunuri si servicii	2.000		2.000	1.701	1.701	1.701	1.701	1.701	1.701	1.701			
						TITLUL XI ALTE CHELTUIELI	142.000		177.600	147.462	147.462	147.462	147.462	147.462	147.462	147.462			
						Ajutoare sociale	53.000		228.000	223.911	223.911	223.911	223.911	223.911	223.911	223.911			
						Tichete de cresa si tichete sociale pentru gradinita	53.000		228.000	223.911	223.911	223.911	223.911	223.911	223.911	223.911			
						Burse	33.000		213.000	208.911	208.911	208.911	208.911	208.911	208.911	208.911			
						Asociatii si fundatii	20.000		15.000	15.000	15.000	15.000	15.000	15.000	15.000	15.000			
						Alte cheltuieli	124.000		114.000	91.997	91.997	91.997	91.997	91.997	91.997	91.997			
						Burse	94.000		84.000	71.997	71.997	71.997	71.997	71.997	71.997	71.997			
						Asociatii si fundatii	10.000		10.000	10.000	10.000	10.000	10.000	10.000	10.000	10.000			

Capi- tot	Sub- capi- tot	Pa- ra- gra- ful	Gr- upa / titlu col	Ar- tic- ol	Denumire indicator	Credite de angajament		Credite bugetare		Angajamente legale	Plati efectuate	Angajamente legale de platit	Cheltuieli efective
						initiale	definitive	initiale	definitive				
A					B								
S1 01 01					Rambursari de credite externe contractate de ordonatori de credite								
6000 02					Partea II-a APARARE, ORDINE PUBLICA SI SIGURANTA NATIONALA								
6102					ORDINE PUBLICA SI SIGURANTA NATIONALA CHELTUIELI CURENTE								
10					TITLUL I CHELTUIELI DE PERSONAL								
10 01					Cheltuieli salariale in bani								
10 01 01					Salarii de baza								
10 01 17					Indemnizatii de hrana								
10 03					Contributii								
10 03 07					Contributia asiguratorie pentru munca								
20					TITLUL II BUNURI SI SERVICII								
20 01					Bunuri si servicii								
20 01 04					Apa, canal si salubritate								
20 01 05					Carburanti si lubrifianti								
20 01 06					Piese de schimb								
20 01 30					Alte bunuri si servicii pentru intretinere si functionare								
20 05					Bunuri de natura obiectelor de inventar								
20 05 30					Alte obiecte de inventar								
20 30					Alte cheltuieli								
20 30 03					Prime de asigurare non-viata								
6500 02					Partea II-a CHELTUIELI SOCIAL-CULTURALE								
6502					INVAZIAMENT								
01					CHELTUIELI CURENTE								
20					TITLUL II BUNURI SI SERVICII								
20 01					Bunuri si servicii								
20 01 01					Furnituri de birou								
20 01 02					Materiale pentru curatenie								
20 01 03					Incalziri, iluminat si forta motrica								
20 01 04					Apa, canal si salubritate								
20 01 05					Carburanti si lubrifianti								
20 01 07					Transport								
20 01 08					Posta, telecomunicatii, radio, tv, internet								
20 01 30					Alte bunuri si servicii pentru intretinere si functionare								
20 02					Reparatii curente								
20 05					Bunuri de natura obiectelor de inventar								
20 05 30					Alte obiecte de inventar								
20 06					Deplasari, detasari, transferari								
20 06 01					Deplasari interne, detasari, transferari								
					168.000		168.000		168.000	167.916	167.916		
					263.400		275.400		275.400	230.500	230.500		223.982
					263.400		275.400		275.400	230.500	230.500		223.982
					151.000		151.000		151.000	147.213	147.213		151.244
					147.000		147.000		143.967	143.967	143.967		147.909
					135.300		135.300		133.423	133.423	133.423		137.081
					11.700		11.700		10.544	10.544	10.544		10.828
					4.000		4.000		3.246	3.246	3.246		3.335
					4.000		4.000		3.246	3.246	3.246		3.335
					112.400		124.400		83.287	83.287	83.287		72.738
					100.400		100.400		71.037	71.037	71.037		71.037
					77.400		77.400		69.815	69.815	69.815		69.815
					1.000		1.000						
					10.000		10.000						
					12.000		12.000		12.222	12.222	12.222		1.222
					10.000		22.000		10.549	10.549	10.549		
					10.000		22.000		10.549	10.549	10.549		
					2.000		2.000		1.701	1.701	1.701		1.701
					2.000		2.000		1.701	1.701	1.701		1.701
					1.507.000		1.737.700		1.557.615	1.557.615	1.557.615		1.493.014
					410.000		472.700		450.233	450.233	450.233		360.576
					410.000		472.700		450.233	450.233	450.233		360.576
					293.000		368.700		359.557	359.557	359.557		269.466
					191.300		212.000		205.006	205.006	205.006		183.436
					4.000		4.000		4.000	4.000	4.000		4.000
					9.000		17.000		16.999	16.999	16.999		16.999
					36.000		36.000		30.450	30.450	30.450		8.880
					5.500		5.500		4.785	4.785	4.785		4.785
					15.000		15.000		15.000	15.000	15.000		15.000
					25.000		25.000		24.997	24.997	24.997		24.997
					10.000		10.000		9.277	9.277	9.277		9.277
					86.800		99.500		99.498	99.498	99.498		99.498
					63.700		81.600		81.561	81.561	81.561		81.561
					20.000		68.700		68.521	68.521	68.521		68.521
					20.000		68.700		68.521	68.521	68.521		68.521
					3.000		3.000		1.145	1.145	1.145		1.145
					3.000		3.000		1.145	1.145	1.145		1.145

Capi- tol	Sub- cap- tol	Pa- ra- graf	Gru- pa / titlu col	Ar- ti- col	Al- ne- at	Denumire indicator	Credite de angajament		Credite bugetare		Angajamente bugetare	Angajamente legale	Plati efectuate	Angajamente legale de platit	Cheltuieli efective	
							initiale	definitive	initiale	definitive						
A							1	2	3	4	5	6	7	8-6-7	9	
B																
	10	03				Contributii			9.200		9.200	8.495	8.495	8.495	8.660	
	10	03	07			Contributia asiguratorie pentru munca			9.200		9.200	8.495	8.495	8.495	8.660	
	20					TITLUL II BUNURI SI SERVICII			386.000		404.000	312.249	312.249	312.249	302.224	
	20	01				Bunuri si servicii			256.000		286.000	221.523	221.523	221.523	221.399	
	20	01	03			Incalzit, iluminat si forta motrica			170.000		170.000	133.657	133.657	133.657	133.657	
	20	01	04			Apa, canal si salubritate			15.000		15.000					
	20	01	05			Carburanti si lubrifianti			4.000		4.000	2.388	2.388	2.388	2.264	
	20	01	30			Alte bunuri si servicii pentru intretinere si functionare			67.000		67.000	85.478	85.478	85.478	85.478	
	20	02				Reparatii curente			75.000		95.000	80.825	80.825	80.825	80.825	
	20	05				Bunuri de natura obiectelor de inventar			55.000		23.000	9.901	9.901	9.901	9.901	
	20	05	30			Alte obiecte de inventar			55.000		23.000	9.901	9.901	9.901	9.901	
7402	01					PROTECTIA MEDIULUI			230.000		320.000	264.057	264.057	264.057	264.057	
	20					CHELTUIELI CURENTE			230.000		320.000	264.057	264.057	264.057	264.057	
	20	01				TITLUL II BUNURI SI SERVICII			230.000		320.000	264.057	264.057	264.057	264.057	
	20	01				Bunuri si servicii			230.000		320.000	264.057	264.057	264.057	264.057	
	20	01	04			Apa, canal si salubritate						70.065	70.065	70.065	70.065	
	20	01	05			Carburanti si lubrifianti						193.992	193.992	193.992	193.992	
8000 02						Partea V-a ACTIUNI ECONOMICE			230.000		230.000	193.992	193.992	193.992	193.992	
8402						TRANSPORTURI			331.800		447.800	381.144	381.144	381.144	361.228	
	01					CHELTUIELI CURENTE			331.800		447.800	381.144	381.144	381.144	361.228	
	20					TITLUL II BUNURI SI SERVICII			331.800		447.800	381.144	381.144	381.144	361.228	
	20	01				Bunuri si servicii			331.800		447.800	381.144	381.144	381.144	361.228	
	20	01	05			Carburanti si lubrifianti			232.800		322.800	266.607	266.607	266.607	246.691	
	20	01	06			Piese de schimb			76.000		96.000	84.096	84.096	84.096	64.180	
	20	01	07			Transport			16.000		16.000	15.758	15.758	15.758	15.758	
	20	01	30			Alte bunuri si servicii pentru intretinere si functionare			110.000		160.000	130.363	130.363	130.363	130.363	
	20	02				Reparatii curente			30.800		50.800	36.390	36.390	36.390	36.390	
9902 96						excedent/deficit sect funct			99.000		125.000	114.537	114.537	114.537	114.537	

Conducatorul institutiei,

Conducatorul compartimentului
financiar-contabil

CONTUL DE EXECUTIE AL INSTITUTIILOR PUBLICE FINANTATE
DIN VENITURI PROPRII SI SUBVENTII DIN BUGETUL LOCAL - VENITURI
SECTIUNEA DE FUNCTIONARE
31.12.2021

Pag. 1 -lei-

Capi- tol	Sub- capi- tol	Pa- ra- graf	Gru- pa / Titlu	Ar- ti- col	Ali- ne- at	Denumire indicator	Prevederi bugetare initiale	Prevederi bugetare definitive	Drepturi constatate			Incasari realizate	Stingeri pe alte cai decat incasari	Drepturi constatate de incasat
									Total, din care:	din anii precedenti	din anul curent			
A						B	I	2	3=4+5	4	5	6	7	8=3-6-7
0001	10					TOTAL VENITURI-VENITURI PROPRII,SUBVENTII	200.000	200.000	3=4+5	4	5	6	7	8=3-6-7
0002						I. VENITURI CURENTE	200.000	200.000	73.519		73.519	73.519		
2900						C. VENITURI NEFISCALE	200.000	200.000	73.519		73.519	73.519		
3000						C1. VENITURI DIN PROPRIETATE	200.000	200.000	73.519		73.519	73.519		
3010						VENITURI DIN PROPRIETATE	200.000	200.000	73.519		73.519	73.519		
	05					Venituri din concesiuni si inchirieri	200.000	200.000	73.519		73.519	73.519		
						Alte venituri din concesiuni si inchirieri de catre institutiile publice	200.000	200.000						
						Alte venituri din proprietate	200.000	200.000	73.519		73.519	73.519		


DETALIEREA CHELTUIELILOR
INSTITUTII PUBLICE FINANTATE DIN VENITURI PROPRII
SI SUBVENTII DIN BUGETUL LOCAL
SECTIUNEA DE FUNCTIONARE
31.12.2021

Pag. 1 - lei-

Capi- tol	Sub- cap- tol	Pa- ra- graf	Gr- upa / titlu col	Ar- ti- col	Al- ne- at	Denumire indicator	Credite de angajament		Credite bugetare		Angajamente bugetare	Angajamente legale	Plati efectuate	Angajamente legale de platit	Cheltuieli efective
							initiale	definitive	initiale	definitive					
A						B	1	2	3	4	5	6	7	8-6-7	9
5010						TOTAL CHELTUIELI DIN VENITURI PROPRII									
	01					SI SUBVENTII	200.000		200.000	200.000	8.854	8.854	8.854		8.854
	20					CHELTUIELI CURENTE	200.000		200.000	200.000	8.854	8.854	8.854		8.854
	20	01				TITLUL II BUNURI SI SERVICII	200.000		200.000	200.000	8.854	8.854	8.854		8.854
	20	01				Bunuri si servicii	140.000		140.000	140.000	8.854	8.854	8.854		8.854
	20	01	30			Alte bunuri si servicii pentru intretinere si functionare	140.000		140.000	140.000	8.854	8.854	8.854		8.854
	20	02				Reparatii curente	60.000		60.000	60.000	8.854	8.854	8.854		8.854
8310						AGRICULTURA, SILVICULTURA, SI VANATOARE	200.000		200.000	200.000	8.854	8.854	8.854		8.854
	01					CHELTUIELI CURENTE	200.000		200.000	200.000	8.854	8.854	8.854		8.854
	20					TITLUL II BUNURI SI SERVICII	200.000		200.000	200.000	8.854	8.854	8.854		8.854
	20	01				Bunuri si servicii	140.000		140.000	140.000	8.854	8.854	8.854		8.854
	20	01	30			Alte bunuri si servicii pentru intretinere si functionare	140.000		140.000	140.000	8.854	8.854	8.854		8.854
	20	02				Reparatii curente	60.000		60.000	60.000	8.854	8.854	8.854		8.854
9910	96					excedent/deficit sect funct							64.665		

Conducatorul institutiei,

Conducatorul compartimentului
financiar-contabil



[Handwritten signature]

CONTUL DE EXECUTIE AL BUGETULUI LOCAL - VENITURI
SECTIUNEA DE DEZVOLTARE
31.12.2021

Pag. 1 -lei-

Capi- tol	Sub- capi- tol	Pa- ra- graf	Ar- ti- col	Ali- ne- at	Denumire indicator	Prevederi bugetare initiale	Prevederi bugetare definitive	Drepturi constatate		Incasari realizate	Stingeri pe alte cai decat incasari	Drepturi constatate de incasat	
								Total, din care:	din anii precedenti				
A					B	1	2	3=4+5	4	5	6	7	8=3-6-7
0001	02				TOTAL VENITURI-BUGET LOCAL	609.000	1.640.000	1.181.923		1.181.923	1.181.923		
0002					I. VENITURI CURENTE	609.000	1.640.000	1.180.829		1.180.829	1.180.829		
2900					C. VENITURI NEFISCALE	609.000	1.640.000	1.180.829		1.180.829	1.180.829		
3300					C2. VANZARI DE BUNURI SI SERVICII	609.000	1.640.000	1.180.829		1.180.829	1.180.829		
3702					TRANSFERURI VOLUNTARE, ALTELE DECAT SUBVENTIILE	609.000	1.640.000	1.180.829		1.180.829	1.180.829		
04					Varsaminte din sectiunea de functionare	609.000	1.640.000	1.180.829		1.180.829	1.180.829		
3900	02				II. VENITURI DIN CAPITAL			1.094		1.094	1.094		
3902					VENITURI DIN VALORIFICAREA UNOR BUNURI			1.094		1.094	1.094		
07					Venituri din vanzarea unor bunuri aparținind domeniului privat al statului sau al unitatilor administrativ- teritoriale			1.094		1.094	1.094		

CONTUL DE EXECUTIE AL AJUTULUI LOCAL - CHELTUIELI
SECTIUNEA DE DEZVOLTARE
31.12.2021

Capi- tot	Sub- total	Pa- ra- gra- ful	Gr- upa / titlu col	Ar- ti- col	Denumire indicator	Credite de angajament		Credite bugetare		Angajamente bugetare	Angajamente legale	Plati efectuate	Angajamente legale de platit	Cheltuieli efective
						initiale	definitive	initiale	definitive					
A					B	1	2	3	4	5	6	7	8=6-7	9
5002					TOTAL CHELTUIELI									
	01				CHELTUIELI CURENTE	957.000		348.000	2.321.000	1.857.913	1.857.913	1.857.913	1.857.913	1.426.387
	58				TITLUL X PROIECTE CU FINANTARE DIN FONDURI EXTERNE NERAMBURSABILE CADRULUI FINANCIAR 2014-2020	348.000		348.000	348.000	340.204	340.204	340.204	340.204	511.217
	58	02			Programa din Fondul Social European (FSE)	348.000		348.000	348.000	340.204	340.204	340.204	340.204	511.217
	58	02			Finantarea externa nerambursabila	348.000		348.000	348.000	340.204	340.204	340.204	340.204	511.217
	58	04			Programa din Fondul European Agricol de Dezvoltare Rurala (FEADR)									
	58	04	02		Finantarea externa nerambursabila				348.000	340.204	340.204	340.204	340.204	511.217
	70				CHELTUIELI DE CAPITAL	609.000		609.000	2.173.000	340.204	340.204	340.204	340.204	511.217
	71				TITLUL XIII ACTIVE NEFINANCIARE	609.000		609.000	2.173.000	1.517.709	1.517.709	1.517.709	1.517.709	915.370
	71	01			Active fixe	609.000		609.000	2.173.000	1.517.709	1.517.709	1.517.709	1.517.709	915.370
	71	01	01		Constructii	609.000		609.000	2.173.000	1.517.709	1.517.709	1.517.709	1.517.709	915.370
	71	01	02		Masini, echipamente si mijloace de transport	460.000		460.000	1.896.000	1.270.513	1.270.513	1.270.513	1.270.513	756.320
	71	01	03		Mobilier, aparatura biroutica si alte active corporale	132.000		132.000	132.000	104.965	104.965	104.965	104.965	122.752
	71	01	30		Alte active fixe (inclusiv reparatii capitale)			33.000	33.000	32.074	32.074	32.074	32.074	36.298
5100	02				Partea I-a SERVICII PUBLICE GENERALE	17.000		17.000	112.000	110.157	110.157	110.157	110.157	159.050
5102					AUTORITATI PUBLICE SI ACTIUNI EXTERNE	107.000		107.000	219.000	215.707	215.707	215.707	215.707	159.050
	70				CHELTUIELI DE CAPITAL	107.000		107.000	219.000	215.707	215.707	215.707	215.707	159.050
	71				TITLUL XIII ACTIVE NEFINANCIARE	107.000		107.000	219.000	215.707	215.707	215.707	215.707	159.050
	71	01			Active fixe	107.000		107.000	219.000	215.707	215.707	215.707	215.707	159.050
	71	01	02		Masini, echipamente si mijloace de transport	90.000		90.000	90.000	89.065	89.065	89.065	89.065	122.752
	71	01	03		Mobilier, aparatura biroutica si alte active corporale				17.000	16.485	16.485	16.485	16.485	36.298
	71	01	30		Alte active fixe (inclusiv reparatii capitale)				17.000	16.485	16.485	16.485	16.485	36.298
6500	02				Partea III-a CHELTUIELI SOCIAL-CULTURALE	17.000		17.000	112.000	110.157	110.157	110.157	110.157	159.050
6502					INVATAMANT	366.000		366.000	1.233.000	1.041.802	1.041.802	1.041.802	1.041.802	511.217
	70				CHELTUIELI DE CAPITAL	18.000		18.000	30.000	27.800	27.800	27.800	27.800	159.050
	71				TITLUL XIII ACTIVE NEFINANCIARE	18.000		18.000	30.000	27.800	27.800	27.800	27.800	159.050
	71	01			Active fixe	18.000		18.000	30.000	27.800	27.800	27.800	27.800	159.050
	71	01	02		Masini, echipamente si mijloace de transport	18.000		18.000	30.000	27.800	27.800	27.800	27.800	159.050
	71	01	03		Mobilier, aparatura biroutica si alte active corporale				18.000	15.900	15.900	15.900	15.900	122.752
6702					CULTURA, RECREERE SI RELIGIE	348.000		348.000	1.233.000	1.014.002	1.014.002	1.014.002	1.014.002	511.217
	01				CHELTUIELI CURENTE	348.000		348.000	348.000	340.204	340.204	340.204	340.204	511.217
	58				TITLUL X PROIECTE CU FINANTARE DIN									

Capi- toil	Sub- pa- ra- graf	Gr- pa- ti- col	Al- ne- at	Denumire indicator	Credite de angajament		Credite bugetare		Angajamente bugetare	Angajamente legale	Plati efectuate	Angajamente legale de platit	Cheltuieli efective
					initiale	definitive	initiale	definitive					
A				B									
				1	2	3	4	5	6	7	8-6-7	9	
				FONDURI EXTERNE NERAMBURSABILE									
				CADRULUI FINANCIAR 2014-2020			348.000	348.000	340.204	340.204	340.204	340.204	511.217
	58	02		Programa din Fondul Social European (FSE)			348.000						
	58	02	02	Finantarea externa nerambursabila			348.000						
	58	04		Programa din Fondul European Agricol de Dezvoltare Rurala (FEADR)				348.000	340.204	340.204	340.204	340.204	511.217
	58	04	02	Finantarea externa nerambursabila				348.000	340.204	340.204	340.204	340.204	511.217
	70			CHELTUIELI DE CAPITAL			875.000	875.000	673.798	673.798	673.798	673.798	
	71			TITLUL XIII ACTIVE NEFINANCIARE			875.000	875.000	673.798	673.798	673.798	673.798	
	71	01		Active fixe			875.000	875.000	673.798	673.798	673.798	673.798	
	71	01	01	Constructii			875.000	875.000	673.798	673.798	673.798	673.798	
7000	02			Partea IV-a SERVICII SI DEZVOLTARE PUBLICA, LOCUINTE, MEDIU SI APE			24.000	537.000	111.019	111.019	111.019	111.019	
7002				LOCUINTE, SERVICII SI DEZVOLTARE PUBLICA			24.000	537.000	111.019	111.019	111.019	111.019	
	70			CHELTUIELI DE CAPITAL			24.000	537.000	111.019	111.019	111.019	111.019	
	71			TITLUL XIII ACTIVE NEFINANCIARE			24.000	537.000	111.019	111.019	111.019	111.019	
	71	01		Active fixe			24.000	537.000	111.019	111.019	111.019	111.019	
	71	01	01	Constructii			24.000	509.000	107.330	107.330	107.330	107.330	
	71	01	02	Masini, echipamente si mijloace de transport			24.000	24.000					
	71	01	03	Mobilier, aparatura birou si alte active corporale				4.000	3.689	3.689	3.689	3.689	
8000	02			Partea V-a ACTIUNI ECONOMICE			460.000	512.000	489.385	489.385	489.385	489.385	756.320
8402				TRANSPORTURI			460.000	512.000	489.385	489.385	489.385	489.385	756.320
	70			CHELTUIELI DE CAPITAL			460.000	512.000	489.385	489.385	489.385	489.385	756.320
	71			TITLUL XIII ACTIVE NEFINANCIARE			460.000	512.000	489.385	489.385	489.385	489.385	756.320
	71	01		Active fixe			460.000	512.000	489.385	489.385	489.385	489.385	756.320
	71	01	01	Constructii			460.000	512.000	489.385	489.385	489.385	489.385	756.320
9902	97			excedent/deficit sect dev			-348.000	-381.000			-675.990		

Conducatorul institutiei,


Conducatorul compartimentului
financiar-contabil

