



BILANT
31.12.2017



COD	DENUMIRE INDICATORI	SOLD LA INCEPUTUL PERIOADEI	SOLD LA SFARSITUL PERIOADEI
01004	2. Instalatii tehnice, mijloace de transport, animale, plantatii, mobilier, aparatura birou si alte active corporale (ct:2130100+2130200+2130300+2130400+2140000+2310000-2810300-2810400-2910300-2910400-2930200*)	842.961	747.026
01005	3. Terenuri si cladiri (ct:2110100+2110200+2120101+2120102+2120201+2120301+2120401+2120501+2120601+2120901+2310000-2810100-2810200-2910100-2910200-2930200)	45.060.591	46.068.060
01007	5. Active financiare necurente (investitii pe termen lung) peste un an (ct:2600100+2600200+2600300+2650000+2670201+2670202+2670203+2670204+2670205+2670208-2960101-2960102-2960103-2960200), din care:	1.500	1.500
01008	Titluri de participare (ct:2600100+2600200+2600300-2960101-2960102-2960103)	1.500	1.500
01015	7. TOTAL ACTIVE NECURENTE (rd.03+04+05+06+07+09)	45.905.052	46.816.586
01019	1. Stocuri (ct:3010000+3020100+3020200+3020300+3020400+3020500+3020600+3020700+3020800+3020900+3030100+3030200+3040100+3040200+3050100+3050200+3070000+3090000+3310000+3320000+3410000+3450000+3460000+3470000+3490000+3510100+3510200+3540100+3540500+3540600+3560000+3570000+3580000+3590000+3610000+3710000+3810000+/-3480000+/-3780000-3910000-3920100-3920200-3920300-3930000-3940100-3940500-3940600-3950100-3950200-3950300-3950400-3950600-3950700-3950800-3960000-3970000-3980000-4420803)	507.622	526.590
01023	Creante bugetare (ct:4310100**+4310200**+4310300**+4310400**+4310500**+4310700**+4370100**+4370200**+4370300**+4420400+4420802+4440000**+4460100**+4460200**+4480200+4610102+4610104+4630000+4640000+4650100+4650200+4660401+4660402+4660500+4660900+4810101**+4810102**+4810103**+4810900**+4970000), din care:	209.500	1.530.677
01024	Creantele bugetului general consolidat (ct:4650000+4640000+4650100+4650200+4660401+4660402+4660500+4660900-4970000)	209.500	337.721
01030	Total creante curente (rd.21+23+25+27)	209.500	1.530.677
01033	Conturi la trezorerie, casa in lei. (ct:5100000+5120101+5120501+5130101+5130301+5130302+5140101+5140301+5140302+5150101+5150103+5150301+5150500+5150600+5160101+5160301+5160302+5170101+5170301+5170302+5200100+5210100+5210300+5230000+5250101+5250102+5250301+5250302+5250400+5260000+5270000+5280000+5290101+5290201+5290301+5290400+5290901+5310101+5410101+5500101+5520000+5550101+5550400+5570101+5580101+5580201+5590101+5600101+5600300+5600401+5610101+5610300+5620101+5620300+5620401+5710100+5710300+5710400+5740101+5740102		


COD	DENUMIRE INDICATORI	SOLD LA INCEPUTUL PERIOADEI	SOLD LA SFARSITUL PERIOADEI
01035	+5740301+5740302+5740400+5750100+5750300+5750400-7700000) Conturi la institutii de credit, BNR, casa in valuta (ct.5110101+5110102+ 5120102+5120402+5120502+5130102+5130202+5140102+5140202+ 5150102+5150202+5150302+5160102+5160202+5170102+5170202+ 5290102+5290202+5290302+5290902+5310402+5410102+5410202+ 5500102+5550102+5550202+5570202+5580102+5580202+5580302+ 5580303+5590102+5590202+5600102+5600103+5600402+5610102+ 5610103+5620102+5620103+5620402)	1.843.081	2.607.403
01040	Total disponibilitati si alte valori (rd.33+33.1+35+35.1)	3.622	3.625
01045	7. TOTAL ACTIVE CURENTE (rd.19+30+31+40+41+41.1+42)	1.846.703	2.611.028
01046	8. TOTAL ACTIVE (rd.15+45)	2.563.825	4.668.295
01054	2. Imprumuturi pe termen lung (ct.1610200+1620200+1630200+ 1640200+1650200+1660201+1660202+1660203+1660204+ 1670201+1670202+1670203+1670208+1670209-1690200)	48.468.877	51.484.881
01055	3. Provizioane (ct.1510201+1510202+1510203+1510204+1510208)	892.956	725.040
01058	TOTAL DATORII NECURENTE (rd.52+54+55)	102.160	79.996
01060	1. Datorii comerciale, avansuri si alte decontari (ct.2690100+4010100+ 4030100+4040100+4050100+4080000+4190000+4620101+4620109+ 4730109+4810101+4810102+4810103+4810900+ 4830000+4890201+5090000+5120800), din care:	995.116	805.036
010601	Decontari privind incheiere executiei bugetului de stat din anul curent (ct.4890201)	65.050	63.310
01061	Datorii comerciale si avansuri (ct.4010100+4030100+4040100+ 4050100+4080000+4190000+4620101), din care:	3.889	2.046
01062	2. Datorii catre bugete (ct.4310100+4310200+4310300+4310400+4310500+ 4310700+4370100+4370200+4370300+4400000+4410000+4420300+ 4420801+4440000+4460100+4460200+4480100+4550501+ 4550502+4550503+4620109+4670100+4670200+4670300+4670400+ 4670500+4670900+4730109+4810900), din care:	61.161	61.264
010631	Contributii sociale (ct.4310100+4310200+4310300+4310400+4310500+ 4310700+4370100+4370200+4370300)	78.779	104.402
01072	6. Salariile angajatilor (ct.4210000+4230000+4260000+4270100+4270300+ 4280101)	51.410	68.383
01078	10. TOTAL DATORII CURENTE (rd.60+62+65+70+71+72+73+74+75)	123.299	147.875
01079	11. TOTAL DATORII (rd.58+78)	267.128	315.587
01080	12. ACTIVE NETE = TOTAL ACTIVE - TOTAL DATORII = CAPITALURI	1.262.244	1.120.623
01084	PROPRII (rd.80=rd.46-79=rd.90)	47.206.633	50.364.258
01085	1. Rezerve, fonduri (ct.1000000+1010000+1020101+1020102+1020103+ 1030000+ 1040101+1040102+1040103+1050100+1050200+1050300+ 1050400+1050500+1060000+1320000+1330000)	40.217.197	40.778.748
01087	2. Rezultatul reportat (ct.1170000-sold creditor)	6.567.490	8.186.279
01090	4. Rezultatul patrimonial al exercitiului (ct.1210000-sold creditor)	421.946	1.399.231
	6. TOTAL CAPITALURI PROPRII (rd.84+85+86+87+88)	47.206.633	50.364.258

Conducatorul institutiei

Conducatorul compartimentului

financiar- contabil



CONTUL DE REZULTAT PATRIMONIAL
31.12.2017



pag: 1 - lei -

COD	DENUMIRE INDICATORI	An precedent	An curent
02002	1. Venituri din impozite, taxe, contributii de asigurari si alte venituri ale bugetelor (ct.7300100+7300200+7310100+7310200+7320100+7330000+7340000+7350100+ + 7350200+7350300+7350400+7350500+7350600+7360100+7390000+7450100+ 7450200+7450300+7450400+7450500+7450900+7460100+7460200+7460300+ 7460900)	3.990.514	4.361.243
02003	2. Venituri din activitati economice (ct.7210000+7220000+7510100+7510200+/-7090000)	43.969	24.977
02004	3. Finantari, subventii, transferuri, alocatii bugetare cu destinatie speciala (ct.7510500+7710000+7720100+7720200+7740100+7740200+7750000+ 7760000+7780000+7790101+7790109)	60.362	28.807
02005	4. Alte venituri operationale (ct.7140000+7180000+7500000++7510300+7510400+ 7810200+7810300+7810401+7810402+7770000)	602.509	1.161.703
02006	TOTAL VENITURI OPERATIONALE (rd.02+03+04+05)	4.697.354	5.576.730
02008	1. Salarii si contributiile sociale aferente angajatilor (ct.6410000+6420000+6450100+)	2.319.746	2.789.359
02009	2. Subventii si transferuri (ct.6700000+6710000+6720000+6730000+6740000+ 6750000+6760000+6770000+6780000+6790000)	86.711	97.667
02010	3. Stocuri, consumabile, lucrari si servicii executate de terti (ct.6010000+6020100+ 6020200+6020300+6020400+6020500+6020600+6020700+6020800+6020900+ 6030000+6060000+6070000+6080000+6090000+6100000+6110000+6120000+ 6130000+6140000+6220000+6230000+6240100+6240200+6260000+6270000+ 6280000+6290100)	1.016.938	744.881
02011	4. Cheltuieli de capital, amortizari si provizioane (ct.6290200+6810100+ 6810200+6810300+6810401+6810402+6820101+6820109+ 6820200+6890100+6890200)	827.729	555.306
02013	TOTAL CHELTUIELI OPERATIONALE (rd.08+09+10+11+12)	4.251.124	4.187.213
02018	- EXCEDENT (rd.06-rd.13)	446.230	1.389.517
	V. CHELTUIELI FINANCIARE (ct.6630000+6640000+6650100+6650200+6660000+ 6670000+6680000+6690000+6860300+6860400+6860800)	16.500	
02021	- DEFICIT (rd.18-rd.17)	16.500	
02023	- EXCEDENT (rd.15+20-16-21)	429.730	1.389.517
02025	VIII. VENITURI EXTRAORDINARE (ct.7910000)		11.760
02026	IX. CHELTUIELI EXTRAORDINARE (ct.6900000+6910000)	3.895	
02028	- EXCEDENT (rd.25-rd.26)	3.895	11.760
02029	- DEFICIT (rd.26-rd.25)		
020292	- EXCEDENT (rd.23+28-24-29)	425.835	1.401.277
02031	- EXCEDENT (rd.29.2-29.4)	425.835	1.401.277

Conducatorul institutiei



Conducatorul compartimentului
financiar- contabil

SITUATIA FLUXURILOR DE TREZORERIE


31.120.2017

pag: 1 - lei -

COD	DENUMIRE INDICATORI	Total	Casa ct. 5310101	Buget de stat ct. 5200100/ 7700000	Buget local ct. 5210100/ 7700000	Buget asigurari sociale de stat ct. 5250101+ 5250102/ 7700000	Buget asigurari pentru somaj ct. 5740101+ 5740102/ 7700000	Buget Fond national unic de asigurari sociale de sanatate ct. 5710100/ 7700000	Buget Fond pentru mediu ct. 5750100/ 7700000	Buget trezoreria statului ct. 5240100/ 7700000	Buget instituti publice finantate Integral din venituri propri ct. 5600101/ 7700000	Buget instituti publice finantate din venituri propri si subventii ct. 5610101/ 7700000	Buget activitati finantate din venituri propri si buget activitati de privatizare ct.5620101/ 7700000	Buget imprumuturi interne si externe ct. 5130101+ 5140101+ 5180101+ 5170101/ 7700000	Buget fonduri externe nerambur- sabile (sursa D) ct. 5150103/ 7700000	Alte disponibi- litati (ct.5XX)	
03002	1. Incasari	6.569.938	1.311.198		4.647.800												
03003	2. Plati	4.744.172	1.311.198	2.046	3.587.215								781.330				29.610
03004	3. Numerar net din activitatea operationala (rd.02-rd.03)	1.825.766		-2.046	1.069.585								16.249				29.510
03006	1. Incasari	23.520	11.760		11.760								765.081				100
03007	2. Plati	917.048	11.760		905.288												
03008	3. Numerar net din activitatea de investitii (rd.06-07)	-893.528			-893.528												
03011	2. Plati	167.916			167.916												
03012	3. Numerar net din activitatea de finantare (rd.10-rd.11)	-167.916			-167.916												
03013	IV.CREȘTEREA (DESCREȘTEREA) NETA DE NUMERAR SI ECHIVALENT DE NUMERAR (rd.04+rd.08+rd.12)	764.322		-2.046	-859												
03014	V. NUMERAR SI ECHIVALENT DE NUMERAR LA INCEPUTUL ANULUI	1.843.081			1.249.654								765.081				100
030141	-sume recuperate din excedentul anului precedent/sume virate din fondul spitalului in excedent**	390.526			390.526								335.888				57.539
030142	-sume utilizate din excedentul anului precedent/sume transferate din excedent la bugetul local/sume transferate din excedent pentru constituirea de depozite in trezorerie***	390.526			390.526												
03015	VI.NUMERAR SI ECHIVALENT DE NUMERAR LA SFARSITUL PERIOADEI (rd.13+rd.14+ rd.14.1-rd.14.2-rd.14.3)	2.607.403		-2.046	1.248.795								1.300.969				57.639

Conducatorul institutiei

Conducatorul compartimentului
financiar- contabil



SITUATIA FLUXURILOR DE TREZORERIE
31.12.2017

pag: 1 - lei -


COD	DENUMIRE INDICATORI	Total	Casa in valuta	Alte disponibilitati
04002	1. Incasari	3		3
04004	3. Numerar net din activitatea operationala (rd.02-rd.03)	3		3
04013	IV CRESTEREA (DESCRESTEREA) NETA DE NUMERAR SI ECHIVALENT DE NUMERAR (rd.04+rd.08+rd.12)	3		3
04014	V NUMERAR SI ECHIVALENT DE NUMERAR LA INCEPUTUL PERIOADEI	3.622		3.622
04017	VI NUMERAR SI ECHIVALENT DE NUMERAR LA FINELE PERIOADEI(rd.13+14+15-16)	3.625		3.625

Conducatorul institutiei



Conducatorul compartimentului

financiar- contabil



DISPONIBIL DIN MULOACE CU DESTINATIE SPECIALA


31.12.2017

- lei -

DENUMIRE INDICATORI	COD	DISPONIBIL LA INCEPUTUL ANULUI	INCASARI	PLATI	DISPONIBIL LA SEARSTITUL PERIOADEI
TOTAL (rd.02 la 15)	05001	25.757	3		25.760
- Sume primite ca donatii si sponsorizari (ct.5500101,ct.5500102/analitice distincte)	05002				
- Garantii materiale retinute gestionarilor conform Legii nr.22/1969 (ct.5500101,ct.5500102/analitice distincte)	05003	22.135			22.135
		3.622	3		3.625

Conducatorul institutiei,


Conducatorul compartimentului
financiar-contabil



Situatia unor indicatori referitori la protectia copilului
si a persoanelor cu handicap
31.12.2017


pag.: 1

COD	DENUMIRE	NUMAR
08007	Asistenti personali pentru persoanele cu handicap	10
08008	Indemnizatii lunare alocate persoanelor cu handicap grav	20

Conducatorul institutiei



Conducatorul compartimentului
financiar- contabil



Situatia activelor si datoriilor institutiilor publice
din administratia locala
31.12.2017


pag.: 1 - lei -

COD	DENUMIRE INDICATORI	Sold la inceputul anului	Sold la sfarsitul perioadei
18005	Disponibilitati in lei ale institutiilor publice locale si ale institutiilor publice de subordonare locala, la trezorerii (ct.5100000+5120101+5120501+5150101+5150103+5150500+5150600+5160101+5160301+5160302+5170101+5170301+5170302+5210100+5210300+5280000+5290201+5290301+5290400+5290901+5410101+5500101+5520000+5550101+5570101+5580101+5580201+5600101+5600300+5610101+5610300+5620101+5620300-7700000), din care:		
18008	Total (in baze cash) (rd.04+05)	1.843.081	2.607.403
18010	Total (in baze accrual)(rd.08+09)	1.843.081	2.607.403
18032	Disponibilitati ale institutiilor publice locale si ale institutiilor de subordonare locala la institutiile de credit rezidente (ct.5110101+5110102+5120102+5120402+5120502+5150102+5150202+5160102+5160202+5170102+5170202+5290202+5290302+5290902+5500102+5550102+5550202+5570202+5580102+5580302+5600102+5600103+5610102+5610103+5620102+5620103), din care:		
18036	Total (in baze cash) (rd.32+35)	3.622	3.625
18038	Total (in baze accrual) (rd.36+37)	3.622	3.625
18131	Actiuni necotate detinute de autoritatile locale la societati nefinanciare (ct.2600200-2960102)(S11)	1.500	1.500
18134	Total (la valoarea contabila neta (la valoarea de intrare mai putin ajustarile cumulate pentru pierderea de valoare) (rd.131+132+133)	1.500	1.500
18176	1.Creante ale bugetului local (ct.4640000-4970000), Total (rd.177+178+179+183), din care:		
18177	- de la gospodariile populatie (S14)	209.500	337.721
18185	Total creante (rd.176+184)	209.500	337.721
18286	Credite pe termen lung primite (contractate, garantate, asimilate, etc) de institutiile publice locale (ct.1620200+1630200+1670201+1670202+1670203+1670209).Total (rd.287+288+289+289.1) din care acordate de:	209.500	337.721
	- Societati care accepta depozite, exclusiv banca centrala (S122)	892.956	725.040
	Total (in baze cash)(rd.286)	892.956	725.040
18290	Datorii comerciale curente legate de livrari de bunuri si servicii (ct.4010100+4030100+4040100+4050100+4080000+4190000+4620101),	892.956	725.040
18320	Total (rd.321+322+326+327) din care catre:	892.956	725.040
	-Societati nefinanciare (S11)	61.161	61.264
18331	Datoriile institutiilor publice din administratia locala catre bugete (ct.4420300+4310100+4310200+4310300+4310400+4310500+4310700+4370100+4370200+4370300+4420801+4440000+4460100+4460200+4480100)	61.161	61.264
18332	Salariile angajatilor (ct.4210000+4230000+4260000+4270100+4270300+4280101)	68.467	91.304
18335	Total (rd.331+332+333+334)	123.299	147.875
183421	Provizioane ne curente (ct.1510201+1510202+1510203+1510204+1510208), din care:	191.766	239.179
		102.160	79.996

Conducatorul institutiei



Conducatorul compartimentului
financiar- contabil

SITUATIA ACTIVELOR FIXE AMORTIZABILE
31.12.2017

Anexa 35a - lei -

DENUMIREA ACTIVELOR FIXE	Cod	Existent la 31.12.2017		SOLD LA INCEPUTUL ANULUI	CRESTERI					
		1	2		TOTAL din care:	diferente din reevaluare	achizitii*)	transferuri/ primite cu titlu gratuit	donatii, sponsorizari	alte cai
A	B	1	2	3	4=5+6+7+8+9	5	6	7	8	9
Alte active fixe necorporale(ct.2080100,2080200)	004			301.098						
TOTAL	005			301.098						
Constructii (ct.212) din care:	008			1.150.144						
-alte active fixe incadrate in grupa constructii (ct.2120901),din care:	016			1.150.144						
Instalatii tehnice,mijloace de transport, animale si plantatii (ct.2130100,2130200, 2130300,2130400)	017			1.022.627	222.661	195.375	27.286			
Mobilier,aparatura birotica,echipamente de protectie a valorilor umane si mate- riale si alte active fixe corporale (ct.2140000)	018			89.121	2.063	2.063				
TOTAL	019			2.261.892	224.724	197.438	27.286			
TOTAL ACTIVE FIXE	020			2.562.990	224.724	197.438	27.286			

DENUMIREA ACTIVELOR FIXE	Cod	REDUCERI						SOLD LA SFARSITUL ANULUI	Ajustari de valoare (amortizari si ajustari pentru depreciere)				Valoarea contabila neta, din care:					
		TOTAL din care:	Diferente din reevaluare**)	Eliminare amortizare***)	dezmembrari si casari	transferuri/ cu titlu gratuit	vanzari		alte cal	Sold la inceputul anului	Cresteri	Reduceri	Sold la sfarsitul anului	Domeniul privat al statului	Domeniul privat al UAT	Proprietatea privata a institutiei publice		
																	10=11+12+13+14+15+16	11
Alte active fixe	004																	
TOTAL	005							301.098	301.098				301.098					
ACTIVE FIXE CORPORALE	007							301.098	301.098				301.098					
Amenajari la terenuri (ct.2110200)																		
Constructii (ct.212) din care:	008	151.613	31.991							16.602	16.602							
alte active fixe incadrate in grupa constructii (ct.2120901),din care:	016	151.613	31.991			119.622		998.531	428.555	44.415	140.158	332.812			665.719			
Instalatii tehnice,mijloace de transport, animale si plantatii (ct.2130100,2130200, 2130300,2130400)	017					119.622		998.531	428.555	44.415	140.158	332.812			665.719			
Mobilier,aparatura birotica,echipamente de protectie a valorilor umane si mate- riale si alte active fixe corporale (ct.2140000)	018	455.269	455.269					790.019	510.137	298.399	455.270	353.266			436.753			
TOTAL	019	7.290	7.290					83.894	81.536	5.843	7.290	80.089			3.805			
TOTAL ACTIVE FIXE	020	614.172	494.550			119.622		1.872.444	1.020.228	365.259	619.320	766.167			1.106.277			
		614.172	494.550			119.622		2.173.542	1.321.326	365.259	619.320	1.067.265			1.106.277			

Conducatorul institutiei

Conducatorul compartimentului
financiar-contabil

SITUATIA ACTIVELOR FIXE NEAMORTIZABILE
31.12.2017

Anexa 35b - lei -


DENUMIREA ACTIVELOR FIXE	Cod	Existent la 31.12.2017			SOLD LA INCEPUTUL ANULUI	CRESTERI								
		UM	UM	UM		TOTAL din care:	diferente din reevaluare	achizitii	transferuri/ primiti cu titlu gratuit	donatii, sponsorizari	alte cai			
												1	2	3
Terenuri (ct.2110100)	007				17.821.982	741.366	741.366							
Constructii (ct.212) din care:	008				21.334.412	498.689	126.903	371.786						
- drumuri publice, exclusiv poduri, podete, pasarele si viaducte si tunele (ct.2120101)	009				4.174.763	22.315	22.315							
- drumuri industriale si agricole (ct.2120102)	010				8.408.338									
alte active fixe incadrate in grupa constructii (ct.2120901)	016				8.751.311	476.374	104.588	371.786						
Instalatii tehnice, mijloace de transport, animale si plantatii (ct.2130100+2130200+ 2130300+2130400)	017				322.886									
Active fixe corporale in curs de exe- cutie (ct.2310000)	019				5.182.608	744.208		744.208						
TOTAL	021				44.661.888	1.984.263	868.269	1.115.994						
TOTAL ACTIVE FIXE	022				44.661.888	1.984.263	868.269	1.115.994						

DENUMIREA ACTIVELOR FIXE	Cod	REDUCERI						SOLD LA SFARSITUL ANULUI	Valoarea aferenta activelor fixe neamortizabile						
		TOTAL din care:	Reevaluare	dezmembrari	transferuri/	vanzari	alte cai		Fondul activelor fixe necorporale ct.1000000	Domeniul public al statului ct. 1010000	Domeniul privat al statului ct.1020101	Proprietatea privata a institutiei publice ct.1020102	Domeniul public al al U.A.T. ct.1030000	Domeniul privat al al U.A.T. ct.1040101	Proprietatea privata a institutiei publice din administratia locala ct.1040102
		11=12+13+14+15+16	12	13	14	15	16		17=4+5-11	18	19	20	21	22	23
A	B														
Terenuri (ct.2110100)	007	25.445					17=4+5-11								
Construcții (ct.212) din care:	008	657.487				25.445	18.537.903					551.678	17.986.225		
- drumuri publice, exclusiv poduri, podete, pasarele si viaducte si tunele (ct.2120101)	009		657.487				21.175.614					21.175.614			
- drumuri industriale si agricole (ct.2120102)	010	657.487	657.487				4.197.078					4.197.078			
alte active fixe incadrate in grupa constructii (ct.2120901)	016						7.750.851					7.750.851			
instalatii tehnice, mijloace de transport, animale si plantatii (ct.2130100+2130200+ 2130300+2130400)	017	16.418	16.418				9.227.685					9.227.685			
Active fixe corporale in curs de exe- cutie (ct.2310000)	019						306.468					306.468			
TOTAL	021	237.992		237.992			5.688.824								
TOTAL ACTIVE FIXE	022	937.342	673.905	237.992		25.445	45.708.809					22.033.760	17.986.225		
			673.905	237.992		25.445	45.708.809					22.033.760	17.986.225		

Conducatorul institutiei




Conducatorul compartimentului
financiar- contabil



SITUATIA ACTIVELOR FIXE NEAMORTIZABILE
31.12.2017

Anexa 35b
- lei -

DENUMIREA ACTIVELOR FIXE	Cod	Existent la 31.12.2017			SOLD LA INCEPUTUL ANULUI	CRESTERI								
		UM	UM	UM		TOTAL din care:	diferente din reevaluare	achizitii	transferuri/ primite cu titlu gratuit	donatii, sponsorizari	alte cal			
												1	2	3
Terenuri (ct.2110100)	007				17.821.982	741.366	741.366							
Constructii (ct.212) din care:	008				21.334.412	498.689	126.903	371.786						
- drumuri publice, exclusiv poduri, podete, pasarele si viaducte si tunele (ct.2120101)	009				4.174.763	22.315	22.315							
- drumuri industriale si agricole (ct.2120102)	010				8.408.338									
alte active fixe incadrate in grupa constructii (ct.2120901)	016				8.751.311	476.374	104.588	371.786						
Instalatii tehnice, mijloace de transport, animale si plantatii (ct.2130100+2130200+ 2130300+2130400)	017				322.886									
Active fixe corporale in curs de exe- cutie (ct.2310000)	019				5.182.608	744.208		744.208						
TOTAL	021				44.661.888	1.984.263	868.269	1.115.994						
TOTAL ACTIVE FIXE	022				44.661.888	1.984.263	868.269	1.115.994						

DENUMIREA ACTIVELOR FIXE	Cod	REDUCERI						SOLD LA SFARSITUL ANULUI	Valoarea aferenta activelor fixe neamortizabile						
		TOTAL din care:	Reevaluare	dezmembrari	transferuri/	vanzari	alte cai		Fondul activelor fixe necorporale ct.1000000	Domeniul public al statului ct. 1010000	Domeniul privat al statului ct.1020101	Proprietatea privata a institutiei publice ct.1020102	Domeniul public al al U.A.T. ct.1030000	Domeniul privat al al U.A.T. ct.1040101	Proprietatea privata a institutiei publice din administratia locala ct.1040102 24
		11=12+13+14+15+16	12	13	14	15	16		17=4+5-11 17=18+19+20+21+22+23+24	18	19	20	21	22	23
A	B														
Terenuri (ct.2110100)	007	25.445						18.537.903							
Constructii (ct.212) din care:	008	657.487	657.487				21.175.614					551.678	17.986.225		
- drumuri publice, exclusiv poduri, podete, pasarele si viaducte si tunele (ct.2120101)	009											21.175.614			
- drumuri industriale si agricole (ct.2120102)	010	657.487	657.487				4.197.078					4.197.078			
alte active fixe incadrate in grupa constructii (ct.2120901)	016						7.750.851					7.750.851			
Instalatii tehnice, mijloace de transport, animale si plantatii (ct.2130100+2130200+ 2130300+2130400)	017	16.418	16.418				9.227.685					9.227.685			
Active fixe corporale in curs de exe- cutie (ct.2310000)	019						306.468					306.468			
TOTAL	021	937.342	673.905	237.992			5.688.824								
TOTAL ACTIVE FIXE	022	937.342	673.905	237.992		25.445	45.708.809					22.033.760	17.986.225		
						25.445	45.708.809					22.033.760	17.986.225		

Conducatorul institutiei

Conducatorul compartimentului
financiar- contabil



[Handwritten signature]

Situatia modificarilor in structura
activelor nete/capitalurilor

31.12.2017

Anexa 34

pag.: 1 -lei-

Denumirea elementului de capital	Cod	Sold la inceputul anului	Cresteri	Reduceri	Sold la sfarsitul anului
A	B	1	2	3	4
Fortul bunurilor care alcatuiesc domeniul public al unitatilor administrativ- teritoriale (ct.1030000)	25004	22.191.811	515.853	673.904	22.033.760
Fortul bunurilor care alcatuiesc domeniul privat al unitatilor administrative- teritoriale (ct.1040101)	25005	17.287.469	724.201	25.445	17.986.225
Rezerve din reevaluare (ct.1050100,1050200, 1050300,1050400,1050500)	25006	737.917	1.742.982	1.722.136	758.763
Rezultatul reportat (ct.1170000 - sold creditor)	25017	6.567.490	2.843.260	1.224.471	8.186.279
Rezultatul patrimonial al exercitiului (ct. 1210000 - sold creditor)	25019	421.946	6.814.802	5.837.517	1.399.231
Total capitaluri proprii(rd.01 la 17 - rd.18+rd.19-rd.20)	25021	47.206.633			50.364.258

**DIRECTIA GENERALA A
FINANTELOR PUBLICE PRIMARIA BOCSIG**

**VENITURILE SI CHELTUIELILE BUGETELOR
LOCALE PE UNITATI ADMINISTRATIV TERRITORIALE**

31.12.2017

- lei -

Denumire Indicatori	Cod Indicator	Nr. rand	Prevederi Anuale	Realizat	
				1	2
A	B	C	I	2	
I. COMUNE	000102	24001			
VENITURI TOTAL			4.850.540		4.659.560
Venituri proprii	4990	24002	2.498.000		2.417.010
1. Venituri curente, din care:	000202	24003	4.806.640		4.618.993
a) Cote si sume defalcate din impozitul pe venit	0402	24004			
-cote defalcate din impozitul pe venit	040201	24005	1.393.000		1.419.385
-sume alocate din cotele defalcate din impozitul pe venit pentru echilibrarea bugetelor locale	040204	24006	337.000		382.080
b) Suma defalcate din taxa pe valoarea adaugata	1102	24007	1.056.000		1.037.305
-sume defalcate din taxa pe valoarea adaugata pentru finantarea cheltuielilor descentralizate la nivelul comunelor, oraselor,municipiilor si sectoarelor Municipiului Bucuresti	110202	24009	2.308.640		2.213.743
-sume defalcate din taxa pe valoarea adaugata pentru echilibrarea bugetelor locale	110206	24012			
2. Venituri din capital	390002	24017	443.000		443.000
4. Subventii de la alte nivele ale administratiei publice	420002	24022			11.760
-subventii de la bugetul de stat	4202	24023	43.900		28.807
CHELTUIELI TOTAL	5002	24025	43.900		28.807
Deficit	9902	24027	5.292.540		4.660.419
CORELATII	000102	24112	-442.000		-859
VENITURI TOTAL			4.850.540		4.659.560
Venituri proprii	4990	24113	2.498.000		2.417.010
1. Venituri curente, din care:	000202	24114	4.806.640		4.618.993
a) Cote si sume defalcate din impozitul pe venit	0402	24115			
-cote defalcate din impozitul pe venit	040201	24116	1.393.000		1.419.385
-sume alocate din cotele defalcate din impozitul pe venit pentru echilibrarea bugetelor locale	040204	24117	337.000		382.080
b) Suma defalcate din taxa pe valoarea adaugata	1102	24118	1.056.000		1.037.305
-sume defalcate din taxa pe valoarea adaugata	110202	24009	2.308.640		2.213.743

**VENITURILE SI CHELTUIELILE BUGETELOR
LOCALE PE UNITATI ADMINISTRATIV TERRITORIALE**

31.12.2017

- lei -

Denumire Indicatori	Cod Indicator	Nr. rand	Prevederi Anuale	Realizat	
				1	2
A	B	C			
-sume defalcate din taxa pe valoarea adaugata pentru finantarea cheltuielilor descentralizate la nivelul comunelor, oraselor, municipiilor si sectoarelor Municipiului Bucuresti	110202	24120			
-sume defalcate din taxa pe valoarea adaugata pentru echilibrarea bugetelor locale	110206	24123	1.865.640		1.770.743
2. Venituri din capital	390002	24128	443.000		443.000
4. Subventii de la alte nivele ale administratiei publice	420002	24133			11.760
			43.900		28.807
	4202	24134	43.900		28.807
-subventii de la bugetul de stat	5002	24136	5.292.540		4.660.419
CHELTUIELI TOTAL	9902	24138	-442.000		-859
Deficit					

Conducatorul institutiei




Conducatorul compartimentului
financiar- contabil



Capi- tol	Sub- capi- tol	Pa- ra- graf	Gru- pa/ Titlu	Ar- ti- col	Ali- ne- at	Denumire indicator	Prevederi bugetare initiale	Prevederi bugetare definitive	Drepturi constatate			Incasari realizate	Stingeri pe alte cai decat incasari	Drepturi constatate de incasat
									Total, din care:	din anii precedenti	din anul curent			
A						B	1	2	3=4+5	4	5	6	7	8=3-6-7
0001	02					TOTAL VENITURI-BUGET LOCAL	4.920.840	4.850.540	5.031.896	209.500	4.822.396	4.659.560	34.614	337.722
0002						I. VENITURI CURENTE	4.918.640	4.806.640	4.991.329	209.500	4.781.829	4.618.993	34.614	337.722
0003						A. VENITURI FISCALE	4.586.640	4.474.640	4.518.046	121.580	4.396.466	4.314.232	34.614	169.200
0004						A1. IMPOZIT PE VENIT, PROFIT SI CASTIGURI DIN CAPITAL	1.402.000	1.424.000	1.426.981		1.426.981	1.426.981		
0300	02					A1.2 IMPOZIT PE VENIT, PROFIT SI CASTIGURI DIN CAPITAL DE LA PERSOANE FIZICE	1.402.000	1.424.000	1.426.981		1.426.981	1.426.981		
0302						IMPOZIT PE VENIT	31.000	31.000	7.596		7.596	7.596		
	18					Impozitul pe veniturile din transferul proprietatilor imobiliare din patrimoniul personal	31.000	31.000	7.596		7.596	7.596		
0402						COTE SI SUME DEFALCATE DIN IMPOZITUL PE VENIT	1.371.000	1.393.000	1.419.385		1.419.385	1.419.385		
0402	01					Cote defalcate din impozitul pe venit	337.000	337.000	382.080		382.080	382.080		
	04					Sume alocate din cotele defalcate din impozitul pe venit pentru echilibrarea bugetelor locale	1.034.000	1.056.000	1.037.305		1.037.305	1.037.305		
0700	02					A3 IMPOZITE SI TAXE PE PROPRIETATE	617.000	617.000	673.053	76.751	596.302	541.818	28.103	103.132
0702						IMPOZITE SI TAXE PE PROPRIETATE	617.000	617.000	673.053	76.751	596.302	541.818	28.103	103.132
	01					Impozit si taxa pe cladiri	167.000	167.000	182.354	20.390	161.964	150.197	6.727	25.430
					01	Impozit pe cladiri de la persoane fizice	68.000	68.000	98.507	18.185	80.322	73.364	2.268	22.875
0702	01	02				Impozit si taxa pe cladiri de la persoane juridice	99.000	99.000	83.847	2.205	81.642	76.833	4.459	2.555
0702	02					Impozit si taxa pe teren	440.000	440.000	480.144	56.361	423.783	381.066	21.376	77.702

Capi- tol	Sub- capi- tol	Pa- ra- graf	Gru- pa/ Titlu	Ar- ti- col	Ali- ne- at	Denumire indicator	Prevederi bugetare initiale	Prevederi bugetare definitive	Drepturi constatate			Incasari realizate	Stingeri pe alte cai decat incasari	Drepturi constatate de incasat
									Total, din care:	din anii precedenti	din anul curent			
A						B	1	2	3=4+5	4	5	6	7	8=3-6-7
1602	03					detinute persoane de juridice*)	27.000	27.000	55.178	8.423	46.755	36.046	3.775	15.357
						Taxe si tarife pentru eliberarea de licente si autorizatii de functionare	6.000	6.000	6.716		6.716	6.716		
1800	02					A6. ALTE IMPOZITE SI TAXE FISCALE	5.000	5.000	3.266		3.266	3.089		177
1802						ALTE IMPOZITE SI TAXE FISCALE	5.000	5.000	3.266		3.266	3.089		177
	50					Alte impozite si taxe	5.000	5.000	3.266		3.266	3.089		177
2900	02					C. VENITURI NEFISCALE	332.000	332.000	473.283	87.920	385.363	304.761		168.522
3000						C1. VENITURI DIN PROPRIETATE	62.000	62.000	78.072	3.774	74.298	72.523		5.549
3002						VENITURI DIN PROPRIETATE	62.000	62.000	78.072	3.774	74.298	72.523		5.549
	05					Venituri din concesiuni si inchirieri	62.000	62.000	78.072	3.774	74.298	72.523		5.549
	30					Alte venituri din concesiuni si inchirieri de catre institutiile publice	62.000	62.000	78.072	3.774	74.298	72.523		5.549
3300	02					C2. VANZARI DE BUNURI SI SERVICII	270.000	270.000	395.211	84.146	311.065	232.238		162.973
3302						VENITURI DIN PRESTARI DE SERVICII SI ALTE ACTIVITATI	15.000	15.000	3.035		3.035	3.035		
3302	50					Alte venituri din prestari de servicii si alte activitati	15.000	15.000	3.035		3.035	3.035		
3402						VENITURI DIN TAXE ADMINISTRATIVE, ELIBERARI PERMISE	29.000	29.000	22.418		22.418	22.418		
3402	02					Taxe extrajudiciare de timbru	29.000	29.000	18.658		18.658	18.658		
	50					Alte venituri din taxe administrative, eliberari permise			3.760		3.760	3.760		
3502						AMENZI, PENALITATI SI CONFISCARI	78.000	78.000	173.700	84.146	89.554	63.995		109.705
	01					Venituri din amenzi si alte sanctiuni aplicate potrivit dispozitiilor legale	46.000	46.000	129.463	84.146	45.317	19.758		109.705

Capi- tol	Sub- capi- tol	Pa- ra- graf	Gru- pa/ Titlu	Ar- ti- col	Ali- ne- at	Denumire indicator	Prevederi bugetare initiale	Prevederi bugetare definitive	Drepturi constatate			Incasari realizate	Stingeri pe alte cai decat incasari	Drepturi constatate de incasat
									Total, din care:	din anii precedenti	din anul curent			
A						B	1	2	3=4+5	4	5	6	7	8=3-6-7
						pentru incalzirea locuintei cu lemne, carbuni, combustibili petrolieri	2.200	22.200	22.807		22.807	22.807		

Capi- tol	Sub- capi- tot	Pa- ra- graf	Gru- pa / Titlu	Ar- ti- col	Ali- ne- at	Denumire indicator	Credite de angajament	Credite bugetare		Angajamente bugetare	Angajamente legale	Plati efectuate	Angajamente legale de platit	Cheltuieli efective
								initiale	definitive					
A						B	1	2	3	4	5	6	7=5-6	8
5002						TOTAL CHELTUIELI		4.920.840	5.292.540	4.663.316	4.663.316	4.660.419	2.897	4.158.998
5100	02					Partea I-a SERVICII PUBLICE GENERALE		1.081.000	1.120.700	975.402	975.402	975.402		958.101
5102						AUTORITATI PUBLICE SI ACTIUNI EXTERNE		1.065.000	1.104.700	975.402	975.402	975.402		958.101
	01					Autoritati executive si legislative		1.065.000	1.104.700	975.402	975.402	975.402		958.101
	03					Autoritati executive		1.065.000	1.104.700	975.402	975.402	975.402		958.101
5502						TRANZACTII PRIVIND DATORIA PUBLICA SI IMPRUMUTURI		16.000	16.000					958.101
6000	02					Partea II-a APARARE, ORDINE PUBLICA SI SIGURANTA NATIONALA		116.000	129.000	108.975	108.975	108.975		105.477
6102						ORDINE PUBLICA SI SIGURANTA NATIONALA		116.000	129.000	108.975	108.975	108.975		105.477
	05					Protectie civila si protectia contra incendiilor (protectie civila nonmilitara)		116.000	129.000	108.975	108.975	108.975		105.477
6500	02					Partea III-a CHELTUIELI SOCIAL-CULTURALE		2.923.840	2.895.840	2.575.120	2.575.120	2.572.223	2.897	2.064.524
6502						INVATAMANT		1.375.590	1.423.590	1.407.615	1.407.615	1.404.718	2.897	1.401.435
	03					Invatamant prescolar si primar		942.390	957.890	941.965	941.965	939.795	2.170	933.921
	01					Invatamant prescolar		318.200	310.300	310.300	310.300	308.949	1.351	313.102
	02					Invatamant primar		624.190	647.590	631.665	631.665	630.846	819	620.819
	04					Invatamant secundar		430.800	459.100	459.100	459.100	458.373	727	465.164
	01					Invatamant secundar inferior		430.800	459.100	459.100	459.100	458.373	727	465.164
	50					Alte cheltuieli in domeniul invatamantului		2.400	6.600	6.550	6.550	6.550		2.350
6602						SANATATE		580.000	580.000	486.216	486.216	486.216		
	50					Alte cheltuieli in domeniul sanatatii		580.000	580.000	486.216	486.216	486.216		
	50					Alte institutii si actiuni sanitare		580.000	580.000	486.216	486.216	486.216		
6702						CULTURA, RECREERE SI RELIGIE		175.000	259.000	163.849	163.849	163.849		141.210
	03					Servicii culturale		175.000	259.000	163.849	163.849	163.849		141.210
	07					Camine culturale		175.000	259.000	163.849	163.849	163.849		141.210
6802						ASIGURARI SI ASISTENTA SOCIALA		795.250	633.250	517.440	517.440	517.440		521.879
	05					Asistenta sociala in caz de boli si invaliditati		773.000	592.000	476.313	476.313	476.313		480.752
6802	05	02				Asistenta sociala in caz de invaliditate		773.000	592.000	476.313	476.313	476.313		480.752
	15					Prevenirea excluderii sociale		20.250	41.250	41.127	41.127	41.127		41.127
	01					Ajutor social		20.250	41.250	41.127	41.127	41.127		41.127
7000	02					Partea IV-a SERVICII SI DEZVOLTARE PUBLICA, LOCUINTE, MEDIU SI APE		643.000	734.500	679.295	679.295	679.295		685.805
7002						LOCUINTE, SERVICII SI DEZVOLTARE PUBLICA		489.000	573.650	520.126	520.126	520.126		526.636
	06					Iluminat public si electrificari		150.000	136.000	92.120	92.120	92.120		92.120
	50					Alte servicii in domeniile locuintelor, serviciilor si dezvoltarii comunale		339.000	437.650	428.006	428.006	428.006		434.516
7402						PROTECTIA MEDIULUI		154.000	160.850	159.169	159.169	159.169		159.169
	05					Salubritate si gestiunea deseurilor		154.000	160.850	159.169	159.169	159.169		159.169
	01					Salubritate		154.000	160.850	159.169	159.169	159.169		159.169

Capi- tol	Sub- capi- tol	Pa- ra- graf	Gru- pa / Titlu	Ar- ti- col	Ali- ne- at	Dezumire indicator	Credite de angajament	Credite bugetare		Angajamente bugetare	Angajamente legale	Plati efectuate	Angajamente legale de platit	Cheltuieli efective
								initiale	definitive					
A						B	1	2	3	4	5	6	7-5-6	8
8000	02					Partea V-a ACTIVUNI ECONOMICE								
8402						TRANSPORTURI		157.000	412.500	324.524	324.524	324.524		345.081
	03					Transport rutier		157.000	412.500	324.524	324.524	324.524		345.081
		01				Drumuri si poduri		157.000	412.500	324.524	324.524	324.524		345.081

Capi- tol	Sub- capi- tol	Pa- ra- graf	Gra- pa / Titlu	Ar- ti- col	Ali- ne- at	Denumire indicator	Credite de angajament	Credite bugetare		Angajamente bugetare	Angajamente legale	Plati efectuate	Angajamente legale de platit	Cheltuieli efective
								initiale	definitive					
A						B	I	2	3	4	5	6	7-5-6	8
5002						TOTAL CHELTUIELI		4.920.840	5.292.540	4.663.316	4.663.316	4.660.419	2.897	4.138.988
	01					CHELTUIELI CURENTE		4.088.840	3.974.640	3.591.612	3.591.612	3.588.715	2.897	3.603.682
	10					TITLUL I CHELTUIELI DE PERSONAL		2.955.000	2.878.000	2.746.343	2.746.343	2.743.446	2.897	2.789.359
	10	01				Cheltuieli salariale in bani		2.414.430	2.390.720	2.282.269	2.282.269	2.280.623	1.646	2.316.124
	10	01	01			Salarii de baza		1.937.950	1.955.120	1.910.379	1.910.379	1.909.541	838	1.945.743
	10	01	06			Alte sporuri		23.600	21.000	21.000	21.000	20.796	204	21.157
	10	01	10			Fond pentru posturi ocupate prin cumul			500	500	500	457	43	914
	10	01	11			Fond aferent platii cu ora		29.900	29.600	29.600	29.600	29.039	561	26.989
	10	01	12			Indemnizatii platite unor persoane din afara unitatii		423.000	384.500	320.790	320.790	320.790		321.321
	10	03				Contributii		540.550	487.280	464.074	464.074	462.823	1.251	473.235
	10	03	01			Contributii de asigurari sociale de stat		374.620	334.500	323.792	323.792	323.247	545	329.842
	10	03	02			Contributii de asigurari de somaj		13.070	12.830	9.920	9.920	9.778	142	9.984
	10	03	03			Contributii de asigurari sociale de sanatate		127.450	110.120	105.934	105.934	105.737	197	107.124
	10	03	04			Contributii de asigurari pentru accidente de munca si boli profesionale		4.300	4.050	3.097	3.097	3.045	52	3.112
	10	03	06			Contributii pentru concedii si indemnizatii		21.110	25.780	21.331	21.331	21.016	315	23.173
	20					TITLUL II BUNURI SI SERVICII		1.021.000	962.800	747.602	747.602	747.602		716.656
	20	01				Bunuri si servicii		836.000	779.950	629.453	629.453	629.453		629.752
	20	01	01			Furnituri de birou		15.600	10.600	8.161	8.161	8.161		8.161
	20	01	02			Materiale pentru curatenie		7.400	7.400	7.253	7.253	7.253		7.253
	20	01	03			Incalzit, iluminat si forta motrica		220.000	204.000	140.690	140.690	140.690		151.690
	20	01	04			Apa, canal si salubritate		14.400	11.800	9.639	9.639	9.639		9.639
	20	01	05			Carburanti si lubrifianti		69.350	65.350	60.775	60.775	60.775		49.937
	20	01	06			Piese de schimb		19.000	23.200	5.950	5.950	5.950		5.950
	20	01	07			Transport		32.500	29.500	22.125	22.125	22.125		22.125
	20	01	08			Posta, telecomunicatii, radio, tv, internet		33.600	33.700	30.717	30.717	30.717		30.717
	20	01	09			Materiale si prestari de servicii cu caracter functional		21.600	21.600	21.000	21.000	21.000		21.000
	20	01	30			Alte bunuri si servicii pentru intretinere si functionare		402.550	372.800	323.143	323.143	323.143		323.280
	20	02				Reparatii curente		45.000	43.000	31.293	31.293	31.293		31.293
	20	05				Bunuri de natura obiectelor de inventar		40.000	38.750	31.464	31.464	31.464		219
	20	05	30			Alte obiecte de inventar		40.000	38.750	31.464	31.464	31.464		219
	20	06				Deplasari, detasari, transferari		21.700	22.700	16.620	16.620	16.620		16.620
	20	06	01			Deplasari interne, detasari, transferari		21.700	22.700	16.620	16.620	16.620		16.620
	20	11				Carti, publicatii si materiale documentare		1.500						
	20	13				Pregatire profesionala		6.800	3.800	1.006	1.006	1.006		1.006

Capi- tol	Sub- capi- tol	Pa- ra- graf	Gru- pa / Titlu	Ac- ti- col	Ali- me- nt	Denumire indicator	Credite de angajament	Credite bugetare		Angajamente bugetare	Angajamente legale	Plati efectuate	Angajamente legale de platit	Cheltuieli efective
								initiale	definitive					
A						B	1	2	3	4	5	6	7=5-6	8
	20	30				Alte cheltuieli		70.000	74.600	37.766	37.766	37.766		37.766
	20	30	01			Reclama si publicitate		33.000	37.600	35.892	35.892	35.892		35.892
	20	30	03			Prime de asigurare non-viata		2.000	2.000	1.874	1.874	1.874		1.874
	20	30	30			Alte cheltuieli cu bunuri si servicii		35.000	35.000					
	30					TITLUL III DOBANZI		16.000	16.000					
	30	01				Dobanzi aferente datoriei publice interne		16.000	16.000					
	30	01	01			Dobanzi aferente datoriei publice interne directe		16.000	16.000					
	57					TITLUL VIII ASISTENTA SOCIALA		36.840	57.840	57.667	57.667	57.667		57.667
	57	02				Ajutoare sociale		36.840	57.840	57.667	57.667	57.667		57.667
	57	02	01			Ajutoare sociale in numerar		34.440	55.440	55.317	55.317	55.317		55.317
	57	02	03			Tichete de cresa si tichete sociale pentru gradinita		2.400	2.400	2.350	2.350	2.350		2.350
	59					TITLUL XI ALTE CHELTUIELI		60.000	60.000	40.000	40.000	40.000		40.000
	59	11				Asociatii si fundatii		35.000	35.000	15.000	15.000	15.000		15.000
	59	12				Sustinerea cultelor		25.000	25.000	25.000	25.000	25.000		25.000
	70					CHELTUIELI DE CAPITAL		664.000	1.149.900	905.288	905.288	905.288		555.306
	71					TITLUL XIII ACTIVE NEFINANCIARE		664.000	1.149.900	905.288	905.288	905.288		555.306
	71	01				Active fixe		664.000	1.149.900	905.288	905.288	905.288		555.306
	71	01	01			Constructii		580.000	1.046.000	878.002	878.002	878.002		416.202
	71	01	02			Masini, echipamente si mijloace de transport		30.000	34.200	27.286	27.286	27.286		133.822
	71	01	03			Mobilier, aparatura birotica si alte active corporale								5.282
	71	01	30			Alte active fixe (inclusiv reparatii capitalc)		54.000	69.700					
	79					OPERATIUNI FINANCIARE		168.000	168.000	167.916	167.916	167.916		
	81					TITLUL XVII RAMBURSARI DE CREDITE		168.000	168.000	167.916	167.916	167.916		
	81	01				Rambursari de credite externe		168.000	168.000	167.916	167.916	167.916		
	81	01	01			Rambursari de credite externe contractate de ordonatorii de creditc		168.000	168.000	167.916	167.916	167.916		
	84					PLATI EFECTUATE IN ANII PRECEDENTI SI RECUPERATE IN ANUL CURENT				-1.500	-1.500	-1.500		
	85					Titlul XIX PLATI EFECTUATE IN ANII PRECEDENTI SI RECUPERATE IN ANUL CURENT				-1.500	-1.500	-1.500		
	85	01				Plati efectuate in anii precedenti si recuperate in anul curent				-1.500	-1.500	-1.500		
	85	01	01			Plati efectuate in anii precedenti si recuperate in anul curent (SF)				-1.500	-1.500	-1.500		
5100	02					Partea Ia-SERVICIU PUBLICE GENERALE		1.081.000	1.120.700	975.402	975.402	975.402		958.101
5102						AUTORITATI PUBLICE SI ACTIUNI EXTERNE		1.065.000	1.104.700	975.402	975.402	975.402		958.101
	01					CHELTUIELI CURENTE		843.000	867.000	807.486	807.486	807.486		818.997

Capi- tol	Sub- capi- tol	Pa- ra- graf	Gru- pa / Titlu	Ar- ti- col	Ali- ne- at	Denumire indicator	Credite de angajament	Credite bugetare		Angajamente bugetare	Angajamente legale	Plati efectuate	Angajamente legale de platit	Cheltuieli efective
								initiale	definitive					
A						B	1	2	3	4	5	6	7=5-6	8
	10					TITLUL I CHELTUIELI DE PERSONAL		616.000	637.000	634.772	634.772	634.772		650.786
	10 01					Cheltuieli salariale in bani		504.400	520.400	519.300	519.300	519.300		531.794
	10 01 01					Salarii de baza		441.400	445.900	445.869	445.869	445.869		456.006
	10 01 12					Indemnizatii platite unor persoane din afara unitatii		63.000	74.500	73.431	73.431	73.431		75.788
	10 03					Contributii		111.600	116.600	115.472	115.472	115.472		118.992
	10 03 01					Contributii de asigurari sociale de stat		77.100	82.000	81.944	81.944	81.944		84.174
	10 03 02					Contributii de asigurari de somaj		2.800	2.800	2.432	2.432	2.432		2.504
	10 03 03					Contributii de asigurari sociale de sanatate		26.600	27.100	26.864	26.864	26.864		27.599
	10 03 04					Contributii de asigurari pentru accidente de munca si boli profesionale		800	800	678	678	678		706
	10 03 06					Contributii pentru concedii si indemnizatii		4.300	3.900	3.554	3.554	3.554		4.009
	20					TITLUL II BUNURI SI SERVICII		227.000	230.000	172.714	172.714	172.714		168.211
	20 01					Bunuri si servicii		136.500	135.400	118.267	118.267	118.267		118.404
	20 01 01					Furnituri de birou		12.000	7.000	4.608	4.608	4.608		4.608
	20 01 02					Materiale pentru curatenie		2.000	2.000	1.940	1.940	1.940		1.940
	20 01 03					Incalzit, iluminat si forta motrica		22.000	23.000	15.652	15.652	15.652		15.652
	20 01 04					Apa, canal si salubritate		6.700	4.100	3.488	3.488	3.488		3.488
	20 01 05					Carburanti si lubrifianti		6.500	7.500	6.952	6.952	6.952		6.952
	20 01 06					Piese de schimb		4.000	4.000	3.506	3.506	3.506		3.506
	20 01 07					Transport		3.500	3.500	2.070	2.070	2.070		2.070
	20 01 08					Posta, telecomunicatii, radio, tv, internet		30.700	30.700	28.084	28.084	28.084		28.084
	20 01 09					Materiale si prestari de servicii cu caracter functional		21.600	21.600	21.000	21.000	21.000		21.000
	20 01 30					Alte bunuri si servicii pentru intretinere si functionare		27.500	33.000	30.967	30.967	30.967		31.104
	20 05					Bunuri de natura obiectelor de inventar		3.000	6.000	4.859	4.859	4.859		219
	20 05 30					Alte obiecte de inventar		3.000	6.000	4.859	4.859	4.859		219
	20 06					Deplasari, detasari, transferari		13.000	14.000	12.790	12.790	12.790		12.790
	20 06 01					Deplasari interne, detasari, transferari		13.000	14.000	12.790	12.790	12.790		12.790
	20 11					Carti, publicatii si materiale documentare		1.500						
	20 13					Pregatire profesionala		5.000	2.000	906	906	906		906
	20 30					Alte cheltuieli		68.000	72.600	35.892	35.892	35.892		35.892
	20 30 01					Reclama si publicitate		33.000	37.600	35.892	35.892	35.892		35.892
	20 30 30					Alte cheltuieli cu bunuri si servicii		35.000	35.000					
	70					CHELTUIELI DE CAPITAL		54.000	69.700					139.104
	71					TITLUL XIII ACTIVE NEFINANCIARE		54.000	69.700					139.104
	71 01					Active fixe		54.000	69.700					139.104

Capi- tol	Sub- capi- tol	Pa- ra- graf	Gra- pa / Titlu	Ar- ti- col	Ali- ne- at	Denumire indicator	Credite de angajament	Credite bugetare		Angajamente bugetare	Angajamente legale	Plati efectuate	Angajamente legale de platit	Cheltuieli efective
								initiale	definitive					
A						B	1	2	3	4	5	6	7=5-6	8
			71	01	02	Masini, echipamente si mijloace de transport								133.822
			71	01	03	Mobilier, aparatura birotica si alte active corporale								5.282
			71	01	30	Alte active fixe (inclusiv reparatii capitale)		54.000	69.700					
			79			OPERATIUNI FINANCIARE		168.000	168.000	167.916	167.916	167.916		
			81			TITLUL XVII RAMBURSARI DE CREDITE		168.000	168.000	167.916	167.916	167.916		
			81	01		Rambursari de credite externe		168.000	168.000	167.916	167.916	167.916		
			81	01	01	Rambursari de credite externe contractate de ordonatorii de credite		168.000	168.000	167.916	167.916	167.916		
5502						TRANZACTII PRIVIND DATORIA PUBLICA SI IMPRUMUTURI		16.000	16.000					
			01			CHELTUIELI CURENTE		16.000	16.000					
			30			TITLUL III DOBANZI		16.000	16.000					
			30	01		Dobanzi aferente datoriei publice interne		16.000	16.000					
			30	01	01	Dobanzi aferente datoriei publice interne directe		16.000	16.000					
6000	02					Partea II-a APARARE, ORDINE PUBLICA SI SIGURANTA NATIONALA		116.000	129.000	108.975	108.975	108.975		105.477
6102						ORDINE PUBLICA SI SIGURANTA NATIONALA		116.000	129.000	108.975	108.975	108.975		105.477
			01			CHELTUIELI CURENTE		116.000	129.000	108.975	108.975	108.975		105.477
			10			TITLUL I CHELTUIELI DE PERSONAL		104.000	117.000	104.552	104.552	104.552		101.604
			10	01		Cheltuieli salariale in bani		85.000	92.200	81.919	81.919	81.919		82.367
			10	01	01	Salarii de baza		85.000	92.200	81.919	81.919	81.919		82.367
			10	03		Contributii		19.000	24.800	22.633	22.633	22.633		19.237
			10	03	01	Contributii de asigurari sociale de stat		13.000	14.800	13.641	13.641	13.641		13.712
			10	03	02	Contributii de asigurari de somaj		440	550	403	403	403		405
			10	03	03	Contributii de asigurari sociale de sanatate		4.600	4.900	4.271	4.271	4.271		4.294
			10	03	04	Contributii de asigurari pentru accidente de munca si boli profesionale		200	200	135	135	135		135
			10	03	06	Contributii pentru concedii si indemnizatii		760	4.350	4.183	4.183	4.183		691
			20			TITLUL II BUNURI SI SERVICII		12.000	12.000	4.423	4.423	4.423		3.873
			20	01		Bunuri si servicii			4.200	1.999	1.999	1.999		1.999
			20	01	06	Piese de schimb			4.200	1.999	1.999	1.999		1.999
			20	05		Bunuri de natura obiectelor de inventar		10.000	5.800	550	550	550		
			20	05	30	Alte obiecte de inventar		10.000	5.800	550	550	550		
			20	30		Alte cheltuieli			2.000	1.874	1.874	1.874		1.874
			20	30	03	Prime de asigurare non-viata		2.000	2.000	1.874	1.874	1.874		1.874
6500	02					Partea III-a CHELTUIELI SOCIAL-CULTURALE		2.923.840	2.895.840	2.575.120	2.575.120	2.572.223	2.897	2.064.524

Capi- tol	Sub- capi- tol	Pa- ra- graf	Gru- pa / Titlu	Ar- ti- col	Ali- ne- at	Denumire indicator	Credite de angajament	Credite bugetare		Angajamente bugetare	Angajamente legale	Plati efectuate	Angajamente legale de platit	Cheltuieli efective
								initiale	definitive					
A						B	1	2	3	4	5	6	7=5-6	8
6502						INVATAMANT		1.375.590	1.423.590	1.407.615	1.407.615	1.404.718	2.897	1.401.435
	01					CHELTUIELI CURENTE		1.375.590	1.419.390	1.403.415	1.403.415	1.400.518	2.897	1.401.435
	10					TITLUL I CHELTUIELI DE PERSONAL		1.153.000	1.200.000	1.200.000	1.200.000	1.197.103	2.897	1.217.362
	10	01				Cheltuieli salariale in bani		941.900	977.000	977.000	977.000	975.354	1.646	988.181
	10	01	01			Salarii de baza		888.400	925.900	925.900	925.900	925.062	838	939.121
	10	01	06			Alte sporuri		23.600	21.000	21.000	21.000	20.796	204	21.157
	10	01	10			Fond pentru posturi ocupate prin cumul			500	500	500	457	43	914
	10	01	11			Fond aferent platii cu ora		29.900	29.600	29.600	29.600	29.039	561	26.989
	10	03				Contributii		211.100	223.000	223.000	223.000	221.749	1.251	229.181
	10	03	01			Contributii de asigurari sociale de stat		146.200	155.900	155.900	155.900	155.355	545	157.641
	10	03	02			Contributii de asigurari de somaj		5.200	4.800	4.800	4.800	4.658	142	4.727
	10	03	03			Contributii de asigurari sociale de sanatate		49.400	51.000	51.000	51.000	50.803	197	50.774
	10	03	04			Contributii de asigurari pentru accidente de munca si boli profesionale		1.900	1.600	1.600	1.600	1.548	52	1.568
	10	03	06			Contributii pentru concedii si indemnizatii		8.400	9.700	9.700	9.700	9.385	315	14.471
	20					TITLUL II BUNURI SI SERVICII		206.000	202.800	186.873	186.873	186.873		167.533
	20	01				Bunuri si servicii		145.500	145.500	133.798	133.798	133.798		134.948
	20	01	01			Furnituri de birou		3.600	3.600	3.553	3.553	3.553		3.553
	20	01	02			Materiale pentru curatenie		5.400	5.400	5.313	5.313	5.313		5.313
	20	01	03			Incalzit, iluminat si forta motrica		37.000	35.000	26.067	26.067	26.067		37.067
	20	01	04			Apa, canal si salubritate		5.700	5.700	4.888	4.888	4.888		4.888
	20	01	05			Carburanti si lubrifianti		18.000	18.000	17.500	17.500	17.500		7.650
	20	01	07			Transport		24.000	21.000	20.055	20.055	20.055		20.055
	20	01	08			Posta, telecomunicatii, radio, tv, internet		2.900	3.000	2.633	2.633	2.633		2.633
	20	01	30			Alte bunuri si servicii pentru intretinere si functionare		48.900	53.800	53.789	53.789	53.789		53.789
	20	02				Reparatii curente		30.000	31.000	29.522	29.522	29.522		29.522
	20	05				Bunuri de natura obiectelor de inventar		25.000	20.800	20.492	20.492	20.492		20.492
	20	05	30			Alte obiecte de inventar		25.000	20.800	20.492	20.492	20.492		20.492
	20	06				Deplasari, detasari, transferari		3.700	3.700	2.963	2.963	2.963		2.963
	20	06	01			Deplasari interne, detasari, transferari		3.700	3.700	2.963	2.963	2.963		2.963
	20	13				Pregatire profesionala		1.800	1.800	100	100	100		100
	57					TITLUL VIII ASISTENTA SOCIALA		16.590	16.590	16.540	16.540	16.540		16.540
	57	02				Ajutoare sociale		16.590	16.590	16.540	16.540	16.540		16.540
	57	02	01			Ajutoare sociale in numerar		14.190	14.190	14.190	14.190	14.190		14.190
	57	02	03			Tichete de cresa si tichete sociale pentru gradinita		2.400	2.400	2.350	2.350	2.350		2.350
	70					CHELTUIELI DE CAPITAL		4.200	4.200	4.200	4.200	4.200		4.200
	71					TITLUL XIII ACTIVE NEFINANCIARE			4.200	4.200	4.200	4.200		4.200

Capi- tol	Sub- capi- tol	Pa- ra- graf	Gru- pa / Titlu	Ar- ti- col	Ali- ne- at	Denumire indicator	Credite de angajament	Credite bugetare		Angajamente bugetare	Angajamente legale	Plati efectuate	Angajamente legale de platit	Cheltuieli efective
								initiale	definitive					
A						B	1	2	3	4	5	6	7=5-6	8
			71	01		Active fixe			4.200	4.200	4.200	4.200		
			71	01	02	Masini, echipamente si mijloace de transport			4.200	4.200	4.200	4.200		
6602						SANATATE		580.000	580.000	486.216	486.216	486.216		
			70			CHELTUIELI DE CAPITAL		580.000	580.000	486.216	486.216	486.216		
			71			TITLUL XIII ACTIVE NEFINANCIARE		580.000	580.000	486.216	486.216	486.216		
			71	01		Active fixe		580.000	580.000	486.216	486.216	486.216		
6702			71	01	01	Constructii		580.000	580.000	486.216	486.216	486.216		
						CULTURA, RECREERE SI RELIGIE		175.000	259.000	163.849	163.849	163.849		141.210
			01			CHELTUIELI CURENTE		175.000	177.000	110.054	110.054	110.054		107.415
			10			TITLUL I CHELTUIELI DE PERSONAL		28.000	31.000	30.880	30.880	30.880		31.662
			10	01		Cheltuieli salariale in bani		22.750	25.220	25.212	25.212	25.212		25.851
			10	01	01	Salarii de baza		22.750	25.220	25.212	25.212	25.212		25.851
			10	03		Contributii		5.250	5.780	5.668	5.668	5.668		5.811
			10	03	01	Contributii de asigurari sociale de stat		3.550	4.000	3.984	3.984	3.984		4.085
			10	03	02	Contributii de asigurari de somaj		180	180	125	125	125		128
			10	03	03	Contributii de asigurari sociale de sanatate		1.250	1.320	1.310	1.310	1.310		1.343
			10	03	04	Contributii de asigurari pentru accidente de munca si boli profesionale		50	50	34	34	34		35
			10	03	06	Contributii pentru concedii si indemnizatii		220	230	215	215	215		220
			20			TITLUL II BUNURI SI SERVICII		87.000	86.600	39.174	39.174	39.174		35.753
			20	01		Bunuri si servicii		80.000	75.000	34.886	34.886	34.886		34.886
			20	01	03	Incalzit, iluminat si forta motrica		11.000	11.000	6.851	6.851	6.851		6.851
			20	01	04	Apa, canal si salubritate		2.000	2.000	1.263	1.263	1.263		1.263
			20	01	07	Transport		5.000	5.000					
			20	01	30	Alte bunuri si servicii pentru intretinere si functionare		62.000	57.000	26.772	26.772	26.772		26.772
			20	02		Reparatii curente			2.000					
			20	05		Bunuri de natura obiectelor de inventar		2.000	4.000	3.421	3.421	3.421		
			20	05	30	Alte obiecte de inventar		2.000	4.000	3.421	3.421	3.421		
			20	06		Deplasari, detasari, transferari		5.000	5.000	867	867	867		867
			20	06	01	Deplasari inteme, detasari, transferari		5.000	5.000	867	867	867		867
			59			TITLUL XI ALTE CHELTUIELI		60.000	60.000	40.000	40.000	40.000		40.000
			59	11		Asociatii si fundatii		35.000	35.000	15.000	15.000	15.000		15.000
			59	12		Sustinerea cultelor		25.000	25.000	25.000	25.000	25.000		25.000
			70			CHELTUIELI DE CAPITAL			82.000	53.795	53.795	53.795		33.795
			71			TITLUL XIII ACTIVE NEFINANCIARE			82.000	53.795	53.795	53.795		33.795
			71	01		Active fixe			82.000	53.795	53.795	53.795		33.795
			71	01	01	Constructii			82.000	53.795	53.795	53.795		33.795
6802						ASIGURARI SI ASISTENTA SOCIALA		793.250	633.250	517.440	517.440	517.440		521.879

Capi- tol	Sub- capi- tol	Pa- ra- graf	Gru- pa/ Titlu	Ar- ti- col	Ali- ne- at	Denumire indicator	Credite de angajament	Credite bugetare		Angajamente bugetare	Angajamente legale	Plati efectuate	Angajamente legale de platit	Cheltuieli efective
								initiale	definitive					
A						B	1	2	3	4	5	6	7=5-6	8
	01					CHELTUIELI CURENTE		793.250	633.250	518.940	518.940	518.940		521.879
	10					TITLUL I CHELTUIELI DE PERSONAL		773.000	592.000	477.813	477.813	477.813		480.752
	10	01				Cheltuieli salariale in bani		631.400	530.400	435.302	435.302	435.302		437.274
	10	01	01			Salarii de baza		271.400	220.400	187.943	187.943	187.943		191.741
	10	01	12			Indemnizatii platite unor persoane din afara unitatii		360.000	310.000	247.359	247.359	247.359		245.333
	10	03				Contributii		141.600	61.600	42.511	42.511	42.511		43.478
	10	03	01			Contributii de asigurari sociale de stat		99.000	39.000	29.854	29.854	29.854		30.533
	10	03	02			Contributii de asigurari de somaj		3.200	3.200	942	942	942		963
	10	03	03			Contributii de asigurari sociale de sanatate		33.000	13.000	9.824	9.824	9.824		10.048
	10	03	04			Contributii de asigurari pentru accidente de munca si boli profesionale		1.600	1.000	283	283	283		289
	10	03	06			Contributii pentru concedii si indemnizatii		5.400	5.400	1.608	1.608	1.608		1.645
	57					TITLUL VIII ASISTENTA SOCIALA		20.250	41.250	41.127	41.127	41.127		41.127
	57	02				Ajutoare sociale		20.250	41.250	41.127	41.127	41.127		41.127
	57	02	01			Ajutoare sociale in numerar		20.250	41.250	41.127	41.127	41.127		41.127
	84					PLATI EFECTUATE IN ANII PRECEDENTI SI RECUPERATE IN ANUL CURENT				-1.500	-1.500	-1.500		
	85					Titlul XIX PLATI EFECTUATE IN ANII PRECEDENTI SI RECUPERATE IN ANUL CURENT				-1.500	-1.500	-1.500		
	85	01				Plati efectuate in anii precedenti si recuperate in anul curent				-1.500	-1.500	-1.500		
	85	01	01			Plati efectuate in anii precedenti si recuperate in anul curent (SF)				-1.500	-1.500	-1.500		
7000	02					Partea IV-a SERVICII SI DEZVOLTARE PUBLICA, LOCUINTE, MEDIU SI APE		643.000	734.500	679.295	679.295	679.295		685.805
7002						LOCUINTE, SERVICII SI DEZVOLTARE PUBLICA		489.000	573.650	520.126	520.126	520.126		526.636
	01					CHELTUIELI CURENTE		489.000	480.150	426.627	426.627	426.627		433.137
	10					TITLUL I CHELTUIELI DE PERSONAL		281.000	301.000	298.326	298.326	298.326		307.193
	10	01				Cheltuieli salariale in bani		229.000	245.500	243.536	243.536	243.536		250.657
	10	01	01			Salarii de baza		229.000	245.500	243.536	243.536	243.536		250.657
	10	03				Contributii		52.000	55.500	54.790	54.790	54.790		56.536
	10	03	01			Contributii de asigurari sociale de stat		35.770	38.800	38.469	38.469	38.469		39.697
	10	03	02			Contributii de asigurari de somaj		1.250	1.300	1.218	1.218	1.218		1.237
	10	03	03			Contributii de asigurari sociale de sanatate		12.600	12.800	12.665	12.665	12.665		13.066
	10	03	04			Contributii de asigurari pentru accidente de munca si boli profesionale		350	400	367	367	367		379

Capi- tol	Sub- capi- tol	Pa- ra- graf	Gru- pa / Titlu	Ar- ti- col	Ali- ne- at	Denumire indicator	Credite de angajament	Credite bugetare		Angajamente bugetare	Angajamente legale	Plati efectuate	Angajamente legale de platit	Cheltuieli efective
								initiale	definitive					
A						B	1	2	3	4	5	6	7-5-6	8
	10	03	06			Contributii pentru concedii si indemnizatii		2.030	2.200	2.071	2.071	2.071		2.137
	20					TITLUL II BUNURI SI SERVICII		208.000	179.150	128.301	128.301	128.301		125.944
	20	01				Bunuri si servicii		208.000	174.000	126.159	126.159	126.159		125.944
	20	01	03			Incalzit, iluminat si forta motrica		150.000	136.000	92.120	92.120	92.120		92.120
	20	01	05			Carburanti si lubrifianti		2.850	2.850	2.065	2.065	2.065		1.850
	20	01	30			Alte bunuri si servicii pentru intretinere si functionare		55.150	35.150	31.974	31.974	31.974		31.974
	20	02				Reparatii curente			3.000					
	20	05				Bunuri de natura obiectelor de inventar			2.150	2.142	2.142	2.142		
	20	05	30			Alte obiecte de inventar			2.150	2.142	2.142	2.142		
	70					CHELTUIELI DE CAPITAL			93.500	93.499	93.499	93.499		93.499
	71					TITLUL XIII ACTIVE NEFINANCIARE			93.500	93.499	93.499	93.499		93.499
	71	01				Active fixe			93.500	93.499	93.499	93.499		93.499
	71	01	01			Constructii			93.500	93.499	93.499	93.499		93.499
7402						PROTECTIA MEDIULUI		154.000	160.850	159.169	159.169	159.169		159.169
	01					CHELTUIELI CURENTE		154.000	160.850	159.169	159.169	159.169		159.169
	20					TITLUL II BUNURI SI SERVICII		154.000	160.850	159.169	159.169	159.169		159.169
	20	01				Bunuri si servicii		154.000	160.850	159.169	159.169	159.169		159.169
	20	01	30			Alte bunuri si servicii pentru intretinere si functionare			160.850	159.169	159.169	159.169		159.169
8000 02						Partea V-a ACTIUNI ECONOMICE		157.000	412.500	324.524	324.524	324.524		345.081
8402						TRANSPORTURI		157.000	412.500	324.524	324.524	324.524		345.081
	01					CHELTUIELI CURENTE		127.000	92.000	56.946	56.946	56.946		56.173
	20					TITLUL II BUNURI SI SERVICII		127.000	92.000	56.946	56.946	56.946		56.173
	20	01				Bunuri si servicii		112.000	85.000	55.175	55.175	55.175		54.402
	20	01	05			Carburanti si lubrifianti		42.000	37.000	34.258	34.258	34.258		33.485
	20	01	06			Piese de schimb		15.000	15.000	445	445	445		445
	20	01	30			Alte bunuri si servicii pentru intretinere si functionare		55.000	33.000	20.472	20.472	20.472		20.472
	20	02				Reparatii curente		15.000	7.000	1.771	1.771	1.771		1.771
	70					CHELTUIELI DE CAPITAL		30.000	320.500	267.578	267.578	267.578		288.908
	71					TITLUL XIII ACTIVE NEFINANCIARE		30.000	320.500	267.578	267.578	267.578		288.908
	71	01				Active fixe			320.500	267.578	267.578	267.578		288.908
	71	01	01			Constructii			320.500	267.578	267.578	267.578		288.908
	71	01	02			Masini, echipamente si mijloace de transport			290.500	244.492	244.492	244.492		288.908
								30.000	23.086	23.086	23.086	23.086		

Conducatorul institutiei,




Conducatorul compartimentului
financiar-contabil


Capi- tol	Sub- capi- tol	Pa- ra- graf	Gru- pa/ Titlu	Ar- ti- col	Ali- ne- at	Denumire indicator	Prevederi bugetare initiale	Prevederi bugetare definitive	Drepturi constatate			Incasari realizate	Stingeri pe alte cai decat incasari	Drepturi constatate de incasat
									Total, din care:	din anii precedenti	din anul curent			
A						B	1	2	3=4+5	4	5	6	7	8=3-6-7
0001	10					TOTAL VENITURI-VENITURI PROPRII,SUBVENTII	169.000	169.000	781.330		781.330	781.330		
0002						I. VENITURI CURENTE	169.000	169.000	781.330		781.330	781.330		
2900						C. VENITURI NEFISCALE	169.000	169.000	781.330		781.330	781.330		
3000						C1. VENITURI DIN PROPRIETATE	151.000	151.000	781.130		781.130	781.130		
3010						VENITURI DIN PROPRIETATE	151.000	151.000	781.130		781.130	781.130		
	50					Alte venituri din proprietate	151.000	151.000	781.130		781.130	781.130		
3300	10					C2. VANZARI DE BUNURI SI SERVICII	18.000	18.000	200		200	200		
3310						VENITURI DIN PRESTARI DE SERVICII SI ALTE ACTIVITATI	18.000	18.000	200		200	200		
3310	50					Alte venituri din prestari de servicii si alte activitati	18.000	18.000	200		200	200		

Capi- tot	Sub- capi- tot	Pa- ra- graf	Gru- pa / Titlu	Ar- ti- col	Ali- ne- at	Denumire indicator	Credite de angajament	Credite bugetare		Angajamente bugetare	Angajamente legale	Plati efectuate	Angajamente legale de platit	Cheltuieli efective
								initiale	definitive					
A						B	1	2	3	4	5	6	7=5-6	8
5010						TOTAL CHELTUIELI DIN VENITURI PROPRII SI SUBVENTII								
8310						AGRICULTURA, SILVICULTURA, SI VANATOARE		169.000	169.000	16.249	16.249	16.249		28.226
8310	03					Agricultura		151.000	151.000	16.249	16.249	16.249		28.226
		30				Alte cheltuieli in domeniul agriculturii		151.000	151.000	16.249	16.249	16.249		28.226
8710						ALTE ACTIUNI ECONOMICE		18.000	18.000					28.226
		50				Alte actiuni economice		18.000	18.000					

Capi- tol	Sub- capi- tol	Pa- ra- graf	Gru- pa / Titlu	Ar- ti- col	Ali- ne- at	Denumire indicator	Credite de angajament	Credite bugetare		Angajamente bugetare	Angajamente legale	Plati efectuate	Angajamente legale de platit	Cheltuieli efective
								initiale	definitive					
A						B	1	2	3	4	5	6	7-5-6	8
5010						TOTAL CHELTUIELI DIN VENITURI PROPRII SI SUBVENTII		169.000	169.000	16.249	16.249	16.249		28.226
	01					CHELTUIELI CURENTE		169.000	169.000	16.249	16.249	16.249		28.226
	20					TITLUL II BUNURI SI SERVICII		169.000	169.000	16.249	16.249	16.249		28.226
	20	01				Bunuri si servicii		169.000	169.000	16.249	16.249	16.249		28.226
	20	01	30			Alte bunuri si servicii pentru intretinere si functionare		169.000	169.000	16.249	16.249	16.249		25.449
	20	03				Hrana		169.000	169.000	16.249	16.249	16.249		25.449
	20	03	02			Hrana pentru animale								2.777
8310						AGRICULTURA, SILVICULTURA, SI VANATOARE		151.000	151.000	16.249	16.249	16.249		28.226
	01					CHELTUIELI CURENTE		151.000	151.000	16.249	16.249	16.249		28.226
	20					TITLUL II BUNURI SI SERVICII		151.000	151.000	16.249	16.249	16.249		28.226
	20	01				Bunuri si servicii		151.000	151.000	16.249	16.249	16.249		28.226
	20	01	30			Alte bunuri si servicii pentru intretinere si functionare		151.000	151.000	16.249	16.249	16.249		25.449
	20	03				Hrana		151.000	151.000	16.249	16.249	16.249		25.449
	20	03	02			Hrana pentru animale								2.777
8710						ALTE ACTIUNI ECONOMICE		18.000	18.000					2.777
	01					CHELTUIELI CURENTE		18.000	18.000					2.777
	20					TITLUL II BUNURI SI SERVICII		18.000	18.000					2.777
	20	01				Bunuri si servicii		18.000	18.000					2.777
	20	01	30			Alte bunuri si servicii pentru intretinere si functionare		18.000	18.000					2.777

Conducatorul institutiei,


Conducatorul compartimentului
financiar-contabil


CONTUL DE EXECUTIE AL BUGETULUI LOCAL - VENITURI
SECTIUNEA DE FUNCTIONARE
31.12.2017

Pag. 1 -lei-

Capi- tol	Sub- capi- tol	Pa- ra- graf	Gru- pa/ Titlu	Ar- ti- col	Ali- ne- at	Denumire indicator	Prevederi bugetare initiale	Prevederi bugetare definitive	Drepturi constatate			Incasari realizate	Stingeri pe alte cai decat incasari	Drepturi constatate de incasat
									Total, din care:	din anii precedenti	din anul curent			
A						B	1	2	3=4+5	4	5	6	7	8=3-6-7
0001	02					TOTAL VENITURI-BUGET LOCAL	4.256.840	4.142.640	4.517.134	209.500	4.307.634	4.144.798	34.614	337.722
0002						I. VENITURI CURENTE	4.254.640	4.114.440	4.488.327	209.500	4.278.827	4.115.991	34.614	337.722
0003						A. VENITURI FISCALE	4.586.640	4.474.640	4.518.046	121.580	4.396.466	4.314.232	34.614	169.200
0004						A1. IMPOZIT PE VENIT, PROFIT SI CASTIGURI DIN CAPITAL	1.402.000	1.424.000	1.426.981		1.426.981	1.426.981		
0300						A1.2 IMPOZIT PE VENIT, PROFIT SI CASTIGURI DIN CAPITAL DE LA PERSOANE FIZICE	1.402.000	1.424.000	1.426.981		1.426.981	1.426.981		
0302						IMPOZIT PE VENIT	31.000	31.000	7.596		7.596	7.596		
	18					Impozitul pe veniturile din transferul proprietatilor imobiliare din patrimoniul personal	31.000	31.000	7.596		7.596	7.596		
0402						COTE SI SUME DEFALCATE DIN IMPOZITUL PE VENIT	1.371.000	1.393.000	1.419.385		1.419.385	1.419.385		
	01					Cote defalcate din impozitul pe venit	337.000	337.000	382.080		382.080	382.080		
	04					Sume alocate din cotele defalcate din impozitul pe venit pentru echilibrarea bugetelor locale	1.034.000	1.056.000	1.037.305		1.037.305	1.037.305		
0700	02					A3 IMPOZITE SI TAXE PE PROPRIETATE	617.000	617.000	673.053	76.751	596.302	541.818	28.103	103.132
0702						IMPOZITE SI TAXE PE PROPRIETATE	617.000	617.000	673.053	76.751	596.302	541.818	28.103	103.132
	01					Impozit si taxa pe cladiri	167.000	167.000	182.354	20.390	161.964	150.197	6.727	25.430
	01					Impozit pe cladiri de la persoane fizice	68.000	68.000	98.507	18.185	80.322	73.364	2.268	22.875
	02					Impozit si taxa pe cladiri de la persoane juridice	99.000	99.000	83.847	2.205	81.642	76.833	4.459	2.555
	02					Impozit si taxa pe teren	440.000	440.000	480.144	56.361	423.783	381.066	21.376	77.702

Capi- tol	Sub- capi- tol	Pa- ra- graf	Gru- pa / Titlu	Ar- ti- col	Ali- ne- at	Denumire indicator	Prevederi bugetare initiale	Prevederi bugetare definitive	Drepturi constatate			Incasari realizate	Stingeri pe alte cai decat incasari	Drepturi constatate de incasat
									Total, din care:	din anii precedenti	din anul curent			
A						B	1	2	3=4+5	4	5	6	7	8=3-6-7
1602	02	02				detinute persoane de juridice*)	27.000	27.000	55.178	8.423	46.755	36.046	3.775	15.357
	03					Taxe si tarife pentru eliberarea de licente si autorizatii de functionare	6.000	6.000	6.716		6.716	6.716		
1800	02					A6. ALTE IMPOZITE SI TAXE FISCALE	5.000	5.000	3.266		3.266	3.089		177
1802						ALTE IMPOZITE SI TAXE FISCALE	5.000	5.000	3.266		3.266	3.089		177
	50					Alte impozite si taxe	5.000	5.000	3.266		3.266	3.089		177
2900	02					C. VENITURI NEFISCALE	-332.000	-360.200	-29.719	87.920	-117.639	-198.241		168.522
3000						C1. VENITURI DIN PROPRIETATE	62.000	62.000	78.072	3.774	74.298	72.523		5.549
3002						VENITURI DIN PROPRIETATE	62.000	62.000	78.072	3.774	74.298	72.523		5.549
	05					Venituri din concesiuni si inchirieri	62.000	62.000	78.072	3.774	74.298	72.523		5.549
	30					Alte venituri din concesiuni si inchirieri de catre institutiile publice	62.000	62.000	78.072	3.774	74.298	72.523		5.549
3300	02					C2. VANZARI DE BUNURI SI SERVICII	-394.000	-422.200	-107.791	84.146	-191.937	-270.764		162.973
3302						VENITURI DIN PRESTARI DE SERVICII SI ALTE ACTIVITATI	15.000	15.000	3.035		3.035	3.035		
	50					Alte venituri din prestari de servicii si alte activitati	15.000	15.000	3.035		3.035	3.035		
3402						VENITURI DIN TAXE ADMINISTRATIVE, ELIBERARI PERMISE	29.000	29.000	22.418		22.418	22.418		
	02					Taxe extrajudiciare de timbru	29.000	29.000	18.658		18.658	18.658		
	50					Alte venituri din taxe administrative, eliberari permise			3.760		3.760	3.760		
3502						AMENZI, PENALITATI SI CONFISCARI	78.000	78.000	173.700	84.146	89.554	63.995		109.705
	01					Venituri din amenzi si alte sanctiuni aplicate potrivit dispozitiilor legale	46.000	46.000	129.463	84.146	45.317	19.758		109.705

Capi- tol	Sub- capi- tol	Pa- ra- gra- f	Gru- pa / Titlu	Ar- ti- col	Ali- ne- at	Denumire indicator	Prevederi bugetare initiale	Prevederi bugetare definitive	Drepturi constatate			Incasari realizate	Stingeri pe alte cai decat incasari	Drepturi constatate de incasat
									Total, din care:	din anii precedenti	din anul curent			
A						B	1	2	3=4+5	4	5	6	7	8=3-6-7
3502	01	02				Venituri din amenzi si alte sanctiuni aplicate de catre alte institutii de specialitate	46.000	46.000	129.463	84.146	45.317	19.758		109.705
	50					Alte amenzi, penalitati si confiscari	32.000	32.000	44.237		44.237	44.237		
3602						DIVERSE VENITURI	148.000	148.000	196.058		196.058	142.790		53.268
	06					Taxe speciale	123.000	123.000	169.530		169.530	117.195		52.335
	50					Alte venituri	25.000	25.000	26.528		26.528	25.595		933
3702						TRANSFERURI VOLUNTARE, ALTELE DECAT SUBVENTIILE	-664.000	-692.200	-503.002		-503.002	-503.002		
	03					Varsaminte din sectiunea de functionare pentru finantarea sectiunii de dezvoltare a bugetului local(cu semnul minus)	-664.000	-692.200	-503.002		-503.002	-503.002		
4100	02					IV. SUBVENTII	2.200	28.200	28.807		28.807	28.807		
4200						SUBVENTII DE LA ALTE NIVELE ALE ADMINISTRATIEI PUBLICE	2.200	28.200	28.807		28.807	28.807		
4202						SUBVENTII DE LA BUGETUL DE STAT	2.200	28.200	28.807		28.807	28.807		
	28					Subventii primite din Fondul de Interventie		6.000	6.000		6.000	6.000		
	34					Subventii pentru acordarea ajutorului pentru incalzirea locuintei cu lemne, carbuni,combustibili petrolieri	2.200	22.200	22.807		22.807	22.807		

CONTUL DE EXECUȚIE AL BUGETULUI LOCAL - CHELTUIELI
SECTIUNEA DE FUNCȚIONARE
31.12.2017

Pag. 1

- lei -


Capi- tol	Sub- capi- tot	Pa- ra- graf	Gru- pa / Titlu	Ar- ti- col	Ali- ne- at	Denumire indicator	Credite de angajament	Credite bugetare		Angajamente bugetare	Angajamente legale	Plati efectuate	Angajamente legale de platit	Cheltuieli efective
								initiale	definitive					
A						B	I	2	3	4	5	6	7-5-6	8
5002						TOTAL CHELTUIELI		4.256.840	4.142.640	3.758.028	3.758.028	3.755.131	2.897	3.603.682
	01					CHELTUIELI CURENTE		4.088.840	3.974.640	3.591.612	3.591.612	3.588.715	2.897	3.603.682
	10					TITLUL I CHELTUIELI DE PERSONAL		2.955.000	2.878.000	2.746.343	2.746.343	2.743.446	2.897	2.789.359
	10	01				Cheltuieli salariale in bani		2.414.450	2.390.720	2.282.269	2.282.269	2.280.623	1.646	2.316.124
	10	01	01			Salarii de baza		1.937.950	1.955.120	1.910.379	1.910.379	1.909.541	838	1.945.743
	10	01	06			Alte sporuri		23.600	21.000	21.000	21.000	20.796	204	21.157
	10	01	10			Fond pentru posturi ocupate prin cumul			500	500	500	457	43	914
	10	01	11			Fond aferent platii cu ora		29.900	29.600	29.600	29.600	29.039	561	26.989
	10	01	12			Indemnizatii platite unor persoane din afara unitatii		423.000	384.500	320.790	320.790	320.790		321.321
	10	03				Contributii		540.550	487.280	464.074	464.074	462.823	1.251	473.235
	10	03	01			Contributii de asigurari sociale de stat		374.620	334.500	323.792	323.792	323.247	545	329.842
	10	03	02			Contributii de asigurari de somaj		13.070	12.830	9.920	9.920	9.778	142	9.984
	10	03	03			Contributii de asigurari sociale de sanatate		127.450	110.120	105.934	105.934	105.737	197	107.124
	10	03	04			Contributii de asigurari pentru accidente de munca si boli profesionale		4.300	4.050	3.097	3.097	3.045	52	3.112
	10	03	06			Contributii pentru concedii si indemnizatii		21.110	25.780	21.331	21.331	21.016	315	23.173
	20					TITLUL II BUNURI SI SERVICII		1.021.000	962.800	747.602	747.602	747.602		716.656
	20	01				Bunuri si servicii		836.000	779.950	629.453	629.453	629.453		629.752
	20	01	01			Furnituri de birou		15.600	10.600	8.161	8.161	8.161		8.161
	20	01	02			Materiale pentru curatenie		7.400	7.400	7.253	7.253	7.253		7.253
	20	01	03			Incalzit, iluminat si forta motrica		220.000	204.000	140.690	140.690	140.690		151.690
	20	01	04			Apa, canal si salubritate		14.400	11.800	9.639	9.639	9.639		9.639
	20	01	05			Carburanti si lubrifianti		69.350	65.350	60.775	60.775	60.775		49.937
	20	01	06			Piese de schimb		19.000	23.200	5.950	5.950	5.950		5.950
	20	01	07			Transport		32.500	29.500	22.125	22.125	22.125		22.125
	20	01	08			Posta, telecomunicatii, radio, tv, internet		33.600	33.700	30.717	30.717	30.717		30.717
	20	01	09			Materiale si prestari de servicii cu caracter functional		21.600	21.600	21.000	21.000	21.000		21.000
	20	01	30			Alte bunuri si servicii pentru intretinere si functionare		402.550	372.800	323.143	323.143	323.143		323.280
	20	02				Reparatii curente		45.000	43.000	31.293	31.293	31.293		31.293
	20	05				Bunuri de natura obiectelor de inventar		40.000	38.750	31.464	31.464	31.464		219
	20	05	30			Alte obiecte de inventar		40.000	38.750	31.464	31.464	31.464		219
	20	06				Deplasari, detasari, transferari		21.700	22.700	16.620	16.620	16.620		16.620
	20	06	01			Deplasari interne, detasari, transferari		21.700	22.700	16.620	16.620	16.620		16.620
	20	11				Carti, publicatii si materiale documentare		1.500						
	20	13				Pregatire profesionala		6.800	3.800	1.006	1.006	1.006		1.006

Capi- tol	Sub- capi- tol	Pa- ra- graf	Gru- pa / Titlu	Ar- ti- col	Ali- ne- at	Denumire indicator	Credite de angajament	Credite bugetare		Angajamente bugetare	Angajamente legale	Plati efectuate	Angajamente legale de platit	Cheltuieli efective
								initiale	definitive					
A						B	I	2	3	4	5	6	7-5-6	8
6000						SIGURANTA NATIONALA		116.000	129.000	108.975	108.975	108.975		105.477
6102						ORDINE PUBLICA SI SIGURANTA NATIONALA		116.000	129.000	108.975	108.975	108.975		105.477
						CHELTUIELI CURENTE		116.000	129.000	108.975	108.975	108.975		105.477
						TITLUL I CHELTUIELI DE PERSONAL		104.000	117.000	104.552	104.552	104.552		101.604
						10 01 Cheltuieli salariale in bani		85.000	92.200	81.919	81.919	81.919		82.367
						10 01 01 Salarii de baza		85.000	92.200	81.919	81.919	81.919		82.367
						10 03 Contributii		19.000	24.800	22.633	22.633	22.633		19.237
						10 03 01 Contributii de asigurari sociale de stat		13.000	14.800	13.641	13.641	13.641		13.712
						10 03 02 Contributii de asigurari de somaj		440	550	403	403	403		405
						10 03 03 Contributii de asigurari sociale de sanatate		4.600	4.900	4.271	4.271	4.271		4.294
						10 03 04 Contributii de asigurari pentru accidente de munca si boli profesionale		200	200	135	135	135		135
						10 03 06 Contributii pentru concedii si indemnizatii		760	4.350	4.183	4.183	4.183		691
						20 TITLUL II BUNURI SI SERVICII		12.000	12.000	4.423	4.423	4.423		3.873
						20 01 Bunuri si servicii			4.200	1.999	1.999	1.999		1.999
						20 01 06 Piese de schimb			4.200	1.999	1.999	1.999		1.999
						20 05 Bunuri de natura obiectelor de inventar		10.000	5.800	550	550	550		
						20 05 30 Alte obiecte de inventar		10.000	5.800	550	550	550		
						20 30 Alte cheltuieli		2.000	2.000	1.874	1.874	1.874		1.874
						20 30 03 Prime de asigurare non-viata		2.000	2.000	1.874	1.874	1.874		1.874
6500 02						Partea III-a CHELTUIELI SOCIAL-CULTURALE		2.343.840	2.229.640	2.030.909	2.030.909	2.028.012	2.897	2.030.729
6502						INVATAMANT		1.375.590	1.419.390	1.403.415	1.403.415	1.400.518	2.897	1.401.435
						01 CHELTUIELI CURENTE		1.375.590	1.419.390	1.403.415	1.403.415	1.400.518	2.897	1.401.435
						10 TITLUL I CHELTUIELI DE PERSONAL		1.153.000	1.200.000	1.200.000	1.200.000	1.197.103	2.897	1.217.362
						10 01 Cheltuieli salariale in bani		941.900	977.000	977.000	977.000	975.354	1.646	988.181
						10 01 01 Salarii de baza		888.400	925.900	925.900	925.900	925.062	838	939.121
						10 01 06 Alte sporuri		23.600	21.000	21.000	21.000	20.796	204	21.157
						10 01 10 Fond pentru posturi ocupate prin cumul			500	500	500	457	43	914
						10 01 11 Fond aferent platii cu ora		29.900	29.600	29.600	29.600	29.039	561	26.989
						10 03 Contributii		211.100	223.000	223.000	223.000	221.749	1.251	229.181
						10 03 01 Contributii de asigurari sociale de stat		146.200	155.900	155.900	155.900	155.355	545	157.641
						10 03 02 Contributii de asigurari de somaj		5.200	4.800	4.800	4.800	4.658	142	4.727
						10 03 03 Contributii de asigurari sociale de sanatate		49.400	51.000	51.000	51.000	50.803	197	50.774
						10 03 04 Contributii de asigurari pentru accidente de munca si boli profesionale		1.900	1.600	1.600	1.600	1.548	52	1.568
						10 03 06 Contributii pentru concedii si indemnizatii		8.400	9.700	9.700	9.700	9.385	315	14.471
						20 TITLUL II BUNURI SI SERVICII		206.000	202.800	186.875	186.875	186.875		167.533

Capi- tol	Sub- capi- tol	Pa- ra- graf	Gra- pa / Titlu	Ar- ti- col	Ali- ne- at	Denumire indicator	Credite de angajament	Credite bugetare		Angajamente bugetare	Angajamente legale	Plati efectuate	Angajamente legale de platit	Cheltuieli efective
								initiale	definitive					
A						B	1	2	3	4	5	6	7=5-6	8
						intretinere si functionare		62.000	57.000	26.772	26.772	26.772		26.772
	20	02				Reparatii curente			2.000					
	20	05				Bunuri de natura obiectelor de inventar		2.000	4.000	3.421	3.421	3.421		
	20	05	30			Alte obiecte de inventar		2.000	4.000	3.421	3.421	3.421		
	20	06				Deplasari, detasari, transferari		5.000	5.000	867	867	867		867
	20	06	01			Deplasari interne, detasari, transferari		5.000	5.000	867	867	867		867
	59					TITLUL XI ALTE CHELTUIELI		60.000	60.000	40.000	40.000	40.000		40.000
	59	11				Asociatii si fundatii		35.000	35.000	15.000	15.000	15.000		15.000
	59	12				Sustinerea cultelor		25.000	25.000	25.000	25.000	25.000		25.000
6802						ASIGURARI SI ASISTENTA SOCIALA		793.250	633.250	517.440	517.440	517.440		521.879
		01				CHELTUIELI CURENTE		793.250	633.250	518.940	518.940	518.940		521.879
		10				TITLUL I CHELTUIELI DE PERSONAL		773.000	592.000	477.813	477.813	477.813		480.752
		10	01			Cheltuieli salariale in bani		631.400	530.400	435.302	435.302	435.302		437.274
		10	01	01		Salarii de baza		271.400	220.400	187.943	187.943	187.943		191.741
		10	01	12		Indemnizatii platite unor persoane din afara unitatii		360.000	310.000	247.359	247.359	247.359		245.533
		10	03			Contributii		141.600	61.600	42.511	42.511	42.511		43.478
		10	03	01		Contributii de asigurari sociale de stat		99.000	39.000	29.854	29.854	29.854		30.533
		10	03	02		Contributii de asigurari de somaj		3.200	3.200	942	942	942		963
		10	03	03		Contributii de asigurari sociale de sanatate		33.000	13.000	9.824	9.824	9.824		10.048
		10	03	04		Contributii de asigurari pentru accidente de munca si boli profesionale		1.000	1.000	283	283	283		289
		10	03	06		Contributii pentru concedii si indemnizatii		5.400	5.400	1.608	1.608	1.608		1.645
		57				TITLUL VIII ASISTENTA SOCIALA		20.250	41.250	41.127	41.127	41.127		41.127
		57	02			Ajutoare sociale		20.250	41.250	41.127	41.127	41.127		41.127
		57	02	01		Ajutoare sociale in numerar		20.250	41.250	41.127	41.127	41.127		41.127
		84				PLATI EFECTUATE IN ANII PRECEDENTI SI RECUPERATE IN ANUL CURENT				-1.500	-1.500	-1.500		
		85				Titlu XIX PLATI EFECTUATE IN ANII PRECEDENTI SI RECUPERATE IN ANUL CURENT				-1.500	-1.500	-1.500		
		85	01			Plati efectuate in anii precedenti si recuperate in anul curent				-1.500	-1.500	-1.500		
		85	01	01		Plati efectuate in anii precedenti si recuperate in anul curent (SF)				-1.500	-1.500	-1.500		
7000	02					Partea IV-a SERVICII SI DEZVOLTARE PUBLICA, LOCUINTE, MEDIU SI APE		643.000	641.000	585.796	585.796	585.796		592.306
7002						LOCUINTE, SERVICII SI DEZVOLTARE PUBLICA		489.000	480.150	426.627	426.627	426.627		433.137
		01				CHELTUIELI CURENTE		489.000	480.150	426.627	426.627	426.627		433.137
		10				TITLUL I CHELTUIELI DE PERSONAL		281.000	301.000	298.326	298.326	298.326		307.193

Capi- tol	Sub- capi- tol	Pa- ra- graf	Gru- pa / Titlu	Ar- ti- col	Al- ne- at	Denumire indicator	Credite de angajament	Credite bugetare		Angajamente bugetare	Angajamente legale	Plati efectuate	Angajamente legale de platit	Cheltuieli efective
								initiale	definitive					
A						B	1	2	3	4	5	6	7-5-6	8
			10	01		Cheltuieli salariale in bani		229.000	245.500	243.536	243.536	243.536		250.657
			10	01	01	Salarii de baza		229.000	245.500	243.536	243.536	243.536		250.657
			10	03		Contributii		52.000	55.500	54.790	54.790	54.790		56.536
			10	03	01	Contributii de asigurari sociale de stat		35.770	38.800	38.469	38.469	38.469		39.697
			10	03	02	Contributii de asigurari de somaj		1.250	1.300	1.218	1.218	1.218		1.257
			10	03	03	Contributii de asigurari sociale de sanatate		12.600	12.800	12.665	12.665	12.665		13.066
			10	03	04	Contributii de asigurari pentru accidente de munca si boli profesionale		350	400	367	367	367		379
			10	03	06	Contributii pentru concedii si indemnizatii		2.030	2.200	2.071	2.071	2.071		2.137
			20			TITLUL II BUNURI SI SERVICII		208.000	179.150	128.301	128.301	128.301		125.944
			20	01		Bunuri si servicii		208.000	174.000	126.159	126.159	126.159		125.944
			20	01	03	Incalzit, iluminat si forta motrica		150.000	136.000	92.120	92.120	92.120		92.120
			20	01	05	Carburanti si lubrifianti		2.850	2.850	2.065	2.065	2.065		1.850
			20	01	30	Alte bunuri si servicii pentru intretinere si functionare		55.150	35.150	31.974	31.974	31.974		31.974
			20	02		Reparatii curente			3.000					
			20	05		Bunuri de natura obiectelor de inventar			2.150	2.142	2.142	2.142		
			20	05	30	Alte obiecte de inventar			2.150	2.142	2.142	2.142		
7402						PROTECTIA MEDIULUI		154.000	160.850	159.169	159.169	159.169		159.169
			01			CHELTUIELI CURENTE		154.000	160.850	159.169	159.169	159.169		159.169
			20			TITLUL II BUNURI SI SERVICII		154.000	160.850	159.169	159.169	159.169		159.169
			20	01		Bunuri si servicii		154.000	160.850	159.169	159.169	159.169		159.169
			20	01	30	Alte bunuri si servicii pentru intretinere si functionare		154.000	160.850	159.169	159.169	159.169		159.169
8000	02					Partea V-a ACTIUNI ECONOMICE		127.000	92.000	56.946	56.946	56.946		56.173
8402						TRANSPORTURI		127.000	92.000	56.946	56.946	56.946		56.173
			01			CHELTUIELI CURENTE		127.000	92.000	56.946	56.946	56.946		56.173
			20			TITLUL II BUNURI SI SERVICII		127.000	92.000	56.946	56.946	56.946		56.173
			20	01		Bunuri si servicii		112.000	85.000	55.175	55.175	55.175		54.402
			20	01	05	Carburanti si lubrifianti		42.000	37.000	34.258	34.258	34.258		33.485
			20	01	06	Piese de schimb		15.000	15.000	445	445	445		445
			20	01	30	Alte bunuri si servicii pentru intretinere si functionare		55.000	33.000	20.472	20.472	20.472		20.472
			20	02		Reparatii curente			7.000	1.771	1.771	1.771		1.771
9902	96					excedent/deficit sect funct						389.667		

Conducatorul institutiei,


Conducatorul compartimentului
financiar-contabil


CONTUL DE EXECUTIE AL INSTITUTIILOR PUBLICE FINANTATE
DIN VENITURI PROPRII SI SUBVENTII DIN BUGETUL LOCAL - VENITURI
SECTIUNEA DE FUNCTIONARE
31.12.2017


Pag. 1 -lei-

Capi- tol	Sub- capi- tol	Pa- ra- graf	Gru- pa / Titlu	Ar- ti- col	Ali- ne- at	Denumire indicator	Prevederi bugetare initiale	Prevederi bugetare definitive	Drepturi constatate			Incasari realizate	Stingeri pe alte cai decat incasari	Drepturi constatate de incasat
									Total, din care:	din anii precedenti	din anul curent			
A						B	1	2	3=4+5	4	5	6	7	8=3-6-7
0001	10					TOTAL VENITURI-VENITURI PROPRII,SUBVENTII	169.000	169.000	781.330		781.330	781.330		
0002						I. VENITURI CURENTE	169.000	169.000	781.330		781.330	781.330		
2900						C. VENITURI NEFISCALE	169.000	169.000	781.330		781.330	781.330		
3000						C1. VENITURI DIN PROPRIETATE	151.000	151.000	781.130		781.130	781.130		
3010						VENITURI DIN PROPRIETATE	151.000	151.000	781.130		781.130	781.130		
	50					Alte venituri din proprietate	151.000	151.000	781.130		781.130	781.130		
3300	10					C2. VANZARI DE BUNURI SI SERVICII	18.000	18.000	200		200	200		
3310						VENITURI DIN PRESTARI DE SERVICII SI ALTE ACTIVITATI	18.000	18.000	200		200	200		
	50					Alte venituri din prestari de servicii si alte activitati	18.000	18.000	200		200	200		

DETALIEREA CHELTUIELILOR
INSTITUTII PUBLICE FINANATE DIN VENITURI PROPRII
SI SUBVENTII DIN BUGETUL LOCAL
SECTIUNEA DE FUNCTIONARE
31.12.2017

Capi- tol	Sub- capi- tol	Pa- ra- graf	Gru- pa / Titlu	Ar- ti- col	Ali- ne- at	Denumire indicator	Credite de angajament	Credite bugetare		Angajamente bugetare	Angajamente legale	Plati efectuate	Angajamente legale de platit	Cheltuieli efective
								initiale	definitive					
A						B	1	2	3	4	5	6	7-5-6	8
5010						TOTAL CHELTUIELI DIN VENITURI PROPRII SI SUBVENTII								
	01					CHELTUIELI CURENTE		169.000	169.000	16.249	16.249	16.249		28.226
	20					TITLUL II BUNURI SI SERVICII		169.000	169.000	16.249	16.249	16.249		28.226
	20	01				Bunuri si servicii		169.000	169.000	16.249	16.249	16.249		28.226
	20	01	30			Alte bunuri si servicii pentru intretinere si functionare		169.000	169.000	16.249	16.249	16.249		25.449
	20	03				Hrana		169.000	169.000	16.249	16.249	16.249		25.449
	20	03	02			Hrana pentru animale								2.777
8310						AGRICULTURA, SILVICULTURA, SI VANATOARE								2.777
	01					CHELTUIELI CURENTE		151.000	151.000	16.249	16.249	16.249		28.226
	20					TITLUL II BUNURI SI SERVICII		151.000	151.000	16.249	16.249	16.249		28.226
	20	01				Bunuri si servicii		151.000	151.000	16.249	16.249	16.249		28.226
	20	01	30			Alte bunuri si servicii pentru intretinere si functionare		151.000	151.000	16.249	16.249	16.249		25.449
	20	03				Hrana		151.000	151.000	16.249	16.249	16.249		25.449
	20	03	02			Hrana pentru animale								2.777
8710						ALTE ACTIUNI ECONOMICE		18.000	18.000					2.777
	01					CHELTUIELI CURENTE		18.000	18.000					2.777
	20					TITLUL II BUNURI SI SERVICII		18.000	18.000					2.777
	20	01				Bunuri si servicii		18.000	18.000					2.777
	20	01	30			Alte bunuri si servicii pentru intretinere si functionare		18.000	18.000					2.777
9910	96					excedent/deficit socot funct						765.081		

Conducatorul institutiei,


Conducatorul compartimentului
financiar-contabil


CONTUL DE EXECUTIE AL BUGETULUI LOCAL - VENITURI
SECTIUNEA DE DEZVOLTARE
31.12.2017

Pag. 1 -lei-

Capi- tol	Sub- capi- tol	Pa- ra- graf	Gru- pa / Titlu	Ar- ti- col	Ali- ne- at	Denumire indicator	Prevederi bugetare initiale	Prevederi bugetare definitive	Drepturi constatate			Incasari realizate	Stingeri pe alte cai decat incasari	Drepturi constatate de incasat
									Total, din care:	din anii precedenti	din anul curent			
A						B	1	2	3=4+5	4	5	6	7	8=3-6-7
0001	02					TOTAL VENITURI-BUGET LOCAL	664.000	707.900	514.762		514.762	514.762		
0002						I. VENITURI CURENTE	664.000	692.200	503.002		503.002	503.002		
2900						C. VENITURI NEFISCALE	664.000	692.200	503.002		503.002	503.002		
3300						C2. VANZARI DE BUNURI SI SERVICII	664.000	692.200	503.002		503.002	503.002		
3702						TRANSFERURI VOLUNTARE, ALTELE DECAT SUBVENTIILE	664.000	692.200	503.002		503.002	503.002		
	04					Varsaminte din sectiunea de functionare	664.000	692.200	503.002		503.002	503.002		
3900	02					II. VENITURI DIN CAPITAL			11.760		11.760	11.760		
3902						VENITURI DIN VALORIFICAREA UNOR BUNURI			11.760		11.760	11.760		
	07					Venituri din vanzarea unor bunuri aparținind domeniului privat al statului sau al unitatilor administrativ- teritoriale			11.760		11.760	11.760		
4100	02					IV. SUBVENTII		15.700						
4200						SUBVENTII DE LA ALTE NIVELE ALE ADMINISTRATIEI PUBLICE		15.700						
4202						SUBVENTII DE LA BUGETUL DE STAT		15.700						
	05					Planuri si regulamente de urbanism		15.700						

CONTUL DE EXECUTIE AL BUGETULUI LOCAL - CHELTUIELI
SECTIUNEA DE DEZVOLTARE
31.12.2017

Pag. 1 - lei-

Capi- tol	Sub- capi- tol	Pa- ra- graf	Gru- pa / Titlu	Ar- ti- col	Ali- me- nt	Denumire indicator	Credite de angajament	Credite bugetare		Angajamente bugetare	Angajamente legale	Plati efectuate	Angajamente legale de platit	Cheltuieli efective
								initiale	definitive					
A						B	1	2	3	4	5	6	7=5-6	8
5002						TOTAL CHELTUIELI		664.000	1.149.900	905.288	905.288	905.288		555.306
			70			CHELTUIELI DE CAPITAL		664.000	1.149.900	905.288	905.288	905.288		555.306
			71			TITLUL XIII ACTIVE NEFINANCIARE		664.000	1.149.900	905.288	905.288	905.288		555.306
			71	01		Active fixe		664.000	1.149.900	905.288	905.288	905.288		555.306
			71	01	01	Constructii		664.000	1.149.900	905.288	905.288	905.288		555.306
			71	01	02	Masini, echipamente si mijloace de transport		580.000	1.046.000	878.002	878.002	878.002		416.202
			71	01	03	Mobilier, aparatura biroutica si alte active corporale		30.000	34.200	27.286	27.286	27.286		133.822
			71	01	30	Alte active fixe (inclusiv reparatii capitale)			54.000	69.700				5.282
5100	02					Partea I-a SERVICII PUBLICE GENERALE		54.000	69.700					
5102						AUTORITATI PUBLICE SI ACTIUNI EXTERNE		54.000	69.700					139.104
			70			CHELTUIELI DE CAPITAL		54.000	69.700					139.104
			71			TITLUL XIII ACTIVE NEFINANCIARE		54.000	69.700					139.104
			71	01		Active fixe		54.000	69.700					139.104
			71	01	02	Masini, echipamente si mijloace de transport								139.104
			71	01	03	Mobilier, aparatura biroutica si alte active corporale								133.822
			71	01	30	Alte active fixe (inclusiv reparatii capitale)								5.282
6500	02					Partea III-a CHELTUIELI SOCIAL-CULTURALE		580.000	666.200	544.211	544.211	544.211		33.795
6502						INVATAMANT			4.200	4.200	4.200	4.200		
			70			CHELTUIELI DE CAPITAL			4.200	4.200	4.200	4.200		
			71			TITLUL XIII ACTIVE NEFINANCIARE			4.200	4.200	4.200	4.200		
			71	01		Active fixe			4.200	4.200	4.200	4.200		
			71	01	02	Masini, echipamente si mijloace de transport			4.200	4.200	4.200	4.200		
									4.200	4.200	4.200	4.200		
6602						SANATATE		580.000	580.000	486.216	486.216	486.216		
			70			CHELTUIELI DE CAPITAL		580.000	580.000	486.216	486.216	486.216		
			71			TITLUL XIII ACTIVE NEFINANCIARE		580.000	580.000	486.216	486.216	486.216		
			71	01		Active fixe		580.000	580.000	486.216	486.216	486.216		
			71	01	01	Constructii		580.000	580.000	486.216	486.216	486.216		
6702						CULTURA, RECREERE SI RELIGIE			82.000	53.795	53.795	53.795		33.795
			70			CHELTUIELI DE CAPITAL			82.000	53.795	53.795	53.795		33.795
			71			TITLUL XIII ACTIVE NEFINANCIARE			82.000	53.795	53.795	53.795		33.795
			71	01		Active fixe			82.000	53.795	53.795	53.795		33.795
			71	01	01	Constructii			82.000	53.795	53.795	53.795		33.795
7000	02					Partea IV-a SERVICII SI DEZVOLTARE PUBLICA, LOCUINTE, MEDIU SI APE			93.500	93.499	93.499	93.499		93.499
7002						LOCUINTE, SERVICII SI DEZVOLTARE PUBLICA			93.500	93.499	93.499	93.499		93.499
			70			CHELTUIELI DE CAPITAL			93.500	93.499	93.499	93.499		93.499

Capi- tol	Sub- capi- tol	Pa- ra- graf	Gru- pa / Tidu	Ar- ti- col	Ali- me- nt	Denumire indicator	Credite de angajament	Credite bugetare		Angajamente bugetare	Angajamente legale	Plati efectuate	Angajamente legale de platit	Cheltuieli efective
								initiale	definitive					
A						B	1	2	3	4	5	6	7-5-6	8
	71					TITLUL XIII ACTIVE NEFINANCIARE			93.500	93.499	93.499	93.499		93.499
	71	01				Active fixe			93.500	93.499	93.499	93.499		93.499
	71	01	01			Constructii			93.500	93.499	93.499	93.499		93.499
8000	02					Partea V-a ACTIUNI ECONOMICE								
8402						TRANSPORTURI		30.000	320.500	267.578	267.578	267.578		288.908
	70					CHELTUIELI DE CAPITAL		30.000	320.500	267.578	267.578	267.578		288.908
	71					TITLUL XIII ACTIVE NEFINANCIARE		30.000	320.500	267.578	267.578	267.578		288.908
	71	01				Active fixe		30.000	320.500	267.578	267.578	267.578		288.908
	71	01	01			Constructii			290.500	244.492	244.492	244.492		288.908
	71	01	02			Masini, echipamente si mijloace de transport		30.000	30.000	23.086	23.086	23.086		
9902	97					excedent/deficit sect dezv			-442.000			-190.526		

Conducatorul institutiei,


Conducatorul compartimentului
financiar-contabil
